



ÅRSREDOVISNING 2016

NFO Drives AB (publ)



NFO[®]
DRIVES



Innehåll

VD har ordet	4
2016 i korthet	6
Förvaltningsberättelse	8
Resultaträkning	12
Balansräkning	13
Kassaflödesanalys	15
Noter	16
Underskrifter	26

VD har ordet

Jag tillträdde min tjänst som VD den 1 oktober 2016.

NFO Drives är ett spännande företag med en mångårig utveckling och försäljning av en mycket intressant teknik.

Jag tror starkt på produkten.



En viktig målsättning under 2016 har varit att lägga grunden till ökad försäljning och breddad kundbas. Rekryteringen av mig som ny VD är ett steg i detta arbete. Dessutom har försäljningsavdelningen förstärkts med en ny säljare, Jonas Hornfeldt, som börjar sin anställning under andra kvartalet 2017. Jonas har tidigare jobbat på Luve Sweden och Alfa Laval som försäljningsingenjör. Han har stor internationell erfarenhet och ett brett kontaktnät inom bland annat OEM (Original Equipment Manufacturer)-segment, som ligger i fokus för vårt marknadsarbete.

Mina första åtgärder som VD har varit att åka runt och besöka våra kunder och prata med anställda inom NFO Drives. Kontoren i Svängsta och Lund har under inledningen av 2017 samordnats och koncentrerats till mer moderna och ändamålsenliga lokaler i Karlshamn. Tillsammans med en rationellare organisation har detta ökat kostnadseffektiviteten.

På den positiva sidan kan också nämnas en ökad försäljning av antalet standardprodukter med 5 % jämfört med föregående år. Bolaget ser detta som en viktig del i arbetet med att bredda kundbasen.

NFO Drives har även genomfört omfattande satsningar på produktutveckling för högre effekt och mer kostnadseffektiva frekvensomriktare varav den första modellen i denna serie, effektstorlek 22 kW, levererades under 2016. Efterfrågan på 22 kW är stor. Nya modeller i den nya produktserien kommer att lanseras löpande under 2017. Dessa kommer att ha ny design, högre IP-klassning, nya funktioner men även innebära enklare montering och underhåll. Bolaget kommer att kunna erbjuda dessa produkter till en bredare kundbas.


Arbetet enligt vår nya försäljningsstrategi har redan börjat. Detta har bland annat gett utdelning i en ny OEM-kund, Rullab. Vi är övertygade om att samarbetet med Rullab ska kunna fördjupas och bidra till att skapa möjligheter inom andra applikationsområden. Under inledningen av 2017 har vi dessutom tecknat avtal med en ny återförsäljare, EDT, samt inlett samarbete med Exhausto kring deras 3 fas-fläktar. Detta ser vi som en positiv start på ett djupare samarbete.

Sammanfattningsvis har 2016 inneburit många viktiga strukturella förändringar. Bolaget har förstärkt säljsidan samt lanserat nya och mer kostnadseffektiva produkter. Ett antal viktiga avtal har kunnat slutas som kommer att öka den framtida omsättningen och bredda kundbasen.

NFO Drives har ett bra utgångsläge inför 2017.

Karlshamn i mars 2017

Johan Braun VD



2016 i korthet

- Alla tillgångar i Ragnar Jönssons dödsbos konkursbo förvärvades. Tillgångarna omfattar samtliga Ingenjörskontorsfirma Ragnar Jönssons gällande patent och patentansökningar, varumärken och avtal. NFO Drives äger därmed samtliga rättigheter till den teknik som bolaget använder.
- Vid årsstämman den 22 april omvaldes Åsa Agervald, Stockholm och Lars Elmberg, Karlshamn som styrelseledamöter. Som nya ledamöter valdes Eva-Britt Grönberg, Lund, Martin Hagbyhn, Malmö och Tomas Ängkulle, Göteborg. Martin Hagbyhn utsågs av stämman till styrelsens ordförande
- Bolaget genomförde en nyemission av aktier med företrädesrätt för bolagets befintliga aktieägare. Bolaget tillfördes cirka 9,7 MSEK före emissionskostnader.
- Överenskommelse med DeLaval om leverans av en ny kundanpassad NFO Sinus frekvensomvandlare. Affären har ett bedömt årligt ordervärde om cirka 3 MSEK.
- Mellan den 20 maj och 1 oktober verkade Martin Hagbyhn som VD för NFO Drives AB (publ). Styrelseordförande under denna period var Lars Elmberg.
- Johan Braun anställdes som ny VD från och med den 1 oktober. Johan kommer närmast från Mitsubishi Electric Scandinavia där han arbetade i över sju år. Under hans ledning fyrfaldigades omsättningen och idag är bolaget ett miljardbolag. Johan har en bred internationell kompetens.
- De första produkterna av NFO Sinus 22kW levererades under slutet av 2016 med goda resultat.
- Jonas Hornfelt rekryterades som ny säljare med början den 1 april 2017.

Händelser efter perioden

- Verksamheten flyttade från Svängsta och Lund och koncentrerades till mer ändamålsenliga lokaler i Karlshamn.
- Avtal tecknades med Rullab AB Göteborg om att serieleverera NFO Sinus till företagets nya rulltrappor inklusive service av befintliga anläggningar.
- Återförsäljaravtal tecknades med EDT AB.
- Samarbete med Exhausto AB kring bolagets samtliga 3 fas-standardfläktar, vilka kommer att utrustas med NFO Drives störningsfria frekvensomriktare.



Nyckeltal

Belopp i kkr	2016	2015	2014	2013	2012
Nettoomsättning kr	21 647	23 111	27 813	23 873	24 166
Rörelseresultat kr	-3 151	-1 233	-3 481	-2 652	-643
Rörelseresultat eft. finansiella poster kr	-3 111	-1 203	-3 453	-2 616	-680
Bruttomarginal %	neg.	neg.	neg.	neg.	2,1
Rörelsemarginal %	neg.	neg.	neg.	neg.	neg.
Nettomarginal %	neg.	neg.	neg.	neg.	neg.
Justerat eget kapital	25 403	19 392	20 195	22 752	23 168
Räntabilitet sysselsatt kapital %	neg.	neg.	neg.	neg.	neg.
Räntabilitet eget kapital %	neg.	neg.	neg.	neg.	neg.
Soliditet %	85,9	76,9	70,5	73,8	70,3
Skuldsättningsgrad, ggr	-	0,01	0,02	0,11	0,20
Räntetäckningsgrad, ggr	neg.	neg.	neg.	neg.	neg.
Medeltal anställda	11	9	11	11	10
Invest. i immateriella anlägg. tillg. kr	2 974	3 057	2 668	1 868	2 102
Invest. i materiella anlägg. tillg. kr	-	-	-	25	186
Vinst per aktie kr.	neg.	-	neg.	neg.	-
Eget kapital per aktie	0,11	0,10	0,10	0,12	0,12

Förvaltningsberättelse

Styrelsen och verkställande direktören för NFO Drives AB/publ/, 556529-9293 får härmed avge årsredovisning för 2016.

Allmänt om verksamheten

Bolaget bedriver utveckling och försäljning av frekvensomriktare och andra elektronikutrustningar. Produktionen är outsourcad till tredje part. Bolagets säte är Karlshamns kommun, Blekinge län.

Redovisningsvaluta är SEK.

Resultat

Faktureringen under perioden uppgick till 21,6 MSEK (23,1 MSEK) en minskning med 1,5 MSEK. Resultatet efter skatt för perioden uppgår till -2,9 MSEK (-0,8 MSEK) en försämring med 2,1 MSEK. Resultatet efter skatt per aktie för perioden uppgår till -0,01 SEK (0,00 SEK) / 238 miljoner aktier (196 miljoner aktier).

Årets händelser och förväntad framtida utveckling

2016 var ett på många sätt händelserikt år. Vid en tillbakablick kan ett antal större händelser summeras nedan.

En viktig målsättning under verksamhetsåret året 2016 har varit att lägga grunden till ökad försäljning och breddad kundbas. Som en del i denna strategi har bolaget rekryterat en ny VD, Johan Braun. Johan kommer närmast från Mitsubishi Electric Scandinavia. Under Johans ledning fyrdubblades detta bolags omsättning. Utöver detta har NFOs försäljningsavdelning förstärkts med en ny säljare, Jonas Hornfeldt, som inom kort börjar sin anställning.

De låga mjölkpriserna har fortsatt att vara en utmaning för bolaget och som en konsekvens av detta har antalet frekvensomriktare som levererats till De Laval minskat. Detta har medfört att bolagets totala försäljning minskat med 7 procent. Glädjande nog har den positiva trenden med stigande mjölkpriser, som sågs under hösten 2016, förstärkts under vintern. Prognoser pekar på ytterligare stigande priser 2017 beroende på efterfrågan i kombination med minskad produktion. NFO Drives förväntar sig att detta kommer leda till en ökning av försäljningen till De Laval då ett uppdämt investeringsbehov hos bönderna nu ska tillgodoses.

På den positiva sidan kan också nämnas en ökad försäljning av antalet standardprodukter med 5 % jämfört med föregående år. Bolaget ser detta som en viktig del i arbetet med att bredda kundbasen.

Green & Cool har fortsatt att köpa NFO Sinus till sina aggregat för bensinstationer. Beslutet innebär att NFO Drives AB/publ/ under de närmaste åren kommer att få leverera omriktare till ett stort antal bensinstationer i England. Diskussion pågår att utöka leveranser med 18,5kW modellen.

Avtal har tecknats med Rullab AB som innebär att NFO:s frekvensomriktare nu finns i ett helt nytt produktsegment, rulltrappor.

Bolaget har genomfört omfattande satsningar på högre effekt och mer kostnadseffektiva frekvensomriktare varav den första modellen i denna serie, effektstorlek 22 kW, nu levereras. Övriga modeller i den nya produktserien kommer att lanseras löpande under 2017. Dessa kommer att ha ny design, högre IP-klassning, nya funktioner men även innebära enklare montering och underhåll.

Bolaget kommer att kunna erbjuda dessa produkter till en bredare kundbas.

Bolaget har under året också förvärvat samtliga immateriella tillgångar.

Kontoren i Svängsta och Lund har samordnats till mer moderna och ändamålsenliga lokaler i Karlshamn, dit hela verksamheten nu koncentreras. Tillsammans med en rationellare organisation har detta ökat kostnadseffektiviteten.

Sammanfattningsvis har 2016 inneburit många viktiga strukturella förändringar. Bolaget har förstärkt säljsidan, rekryterat en ny säljinriktad VD och lanserat nya och mer kostnadseffektiva produkter. Ett antal viktiga avtal har kunnat slutas som kommer att öka den framtida omsättningen och bredda kundbasen. Det låga mjölkpriset har fortsatt varit utmanande men ett trendbrott har noterats från och med hösten 2016.

Styrelsen ser mycket positivt på möjligheterna för ett avsevärt bättre resultat för 2017.

Väsentliga händelser under räkenskapsåret

- NFO Drives har förvärvat samtliga tillgångar från Ragnar Jönssons dödsbos konkursbo. Det omfattar samtliga gällande patent och patentansökningar, varumärken och avtal som Ingenjörsfirma Ragnar Jönsson innehar. NFO äger därmed samtliga rättigheter till den teknik som bolaget använder.
- Vid årsstämman den 22 april omvaldes Åsa Agervald, Stockholm och Lars ElMBERG, Karlshamn till styrelseledamöter. Som nya ledamöter valdes Eva-Britt Grönberg, Lund, Martin Hagbyhn, Malmö och Tomas Ångkulle, Göteborg. Martin Hagbyhn utsågs av stämman till styrelsens ordförande
- Bolaget har genomfört en nyemission av aktier med företrädesrätt för Bolagets befintliga aktieägare. Bolaget tillfördes cirka 9,7 MSEK före emissionskostnader.
- NFO Drives AB och DeLaval har kommit överens om att NFO Drives skall leverera en ny kundanpassad NFO Sinus frekvensomvandlare. Uppskattat har affären ett årligt ordervärde om ca 3 MSEK vid beräknade försäljningsvolymerna.
- Från och med den 20 maj, har Martin Hagbyhn verkat som VD för NFO Drives AB (publ). Martin kommer att vara VD tills ny VD tillsats.
- NFO Drives har anställt en ny VD, Johan Braun, som kommer närmast från Mitsubishi Electric. På Mitsubishi Electric Scandinavia har han arbetat i över sju år och under hans ledning fyrfaldigades omsättningen och idag är bolaget ett miljardbolag. Han har också en stor internationell kompetens. Johan tillträdde på heltid den 1 oktober.
- Bolaget har rekryterat ny säljare Jonas Hornfelt som börjar 1 april 2017.
- Bolaget har levererat de första NFO Sinus 22kW under slutet 2016 med goda resultat hos våra kunder.

Forskning och utveckling

Utvecklingsavdelningen har under året fokuserat på att färdigställa de första omriktarna i den nya generationen av NFO-omriktare. Den största förändringen är att transistormoduler används istället för diskreta transistorer. Arbetet startade som en förstudie under 2013. Konstruktionen omfattar helt ny elektronik, mjukvara och mekanik. Projektet är det första på många år som inneburit utveckling av en helt ny produkt.

Under 2015 togs prototyper fram och dessa testades avseende funktion, störningsfrihet och byggbarhet. Först ut i den nya generationen är en omriktare på 22 kW som blev klar för leverans till kund under det tredje kvartalet 2016. Bolaget utökade därmed sitt produktsortiment till 22kW.

Den nya produkten är baserad på moduler som kan byggas samman med flera moduler för att få fram omriktare med högre effekter. Den första omriktaren, som är på 22 kW, kommer att kunna byggas ut till 90 kW.

Under 2016 påbörjades även arbetet med att ta fram den nya generationens omriktare i de lägre effekterna motsvarande dagens effektområden 0,37 - 2,2kW. NFO Drives räknar med att kunna lansera och fakturera dessa under sista kvartalet 2017. Övriga modeller kommer att få samma designkonstruktion under senare delen av 2018.

Stort fokus har lagts på att konstruktionen ska innehålla färre komponenter och vara betydligt enklare att montera med målet att minska produktionskostnaderna.

Enligt plan kommer samtliga produkter i bolagets sortiment att vara ersatta med de nya produkterna inom några år. Effektområdet kommer under samma tid att utökas till 90kW. Alla produkter i det nya sortimentet kommer att uppfylla kraven enligt CE (Europa) och vissa även UL (USA).

Eget kapital

<i>Belopp i kkr</i>	Aktie- kapital	Reserv- fond	Utvecklings- fond	Balanserad vinst	Årets vinst	Eget kapital
Vid årets början	9 797	7 210		3 187	-803	19 392
Nyemission	2 103			7 572		9 676
Kostn. för emissioner				-1 208		-1 208
Avsättning utv.fond				-4 009		
Årets resultat			4 009		-2 847	-2 847
Disp. enl. årsstämma				-802	803	
Vid årets slut	11 900	7 210	4 009	4 740	-2 847	25 013

Utveckling av företagets verksamhet, resultat och ställning

<i>Belopp i kkr</i>	2016	2015	2014	2013	2012
Nettoomsättning kr	21 647	23 111	27 813	23 873	24 166
Rörelseresultat kr	-3 151	-1 233	-3 481	-2 652	-643
Rörelseresultat eft. finansiella poster kr	-3 111	-1 203	-3 453	-2 616	-680
Bruttomarginal %	neg.	neg.	neg.	neg.	2,1
Rörelsemarginal %	neg.	neg.	neg.	neg.	neg.
Nettomarginal %	neg.	neg.	neg.	neg.	neg.
Justerat eget kapital	25 403	19 392	20 195	22 752	23 168
Räntabilitet sysselsatt kapital %	neg.	neg.	neg.	neg.	neg.
Räntabilitet eget kapital %	neg.	neg.	neg.	neg.	neg.
Soliditet %	85,9	76,9	70,5	73,8	70,3
Skuldsättningsgrad, ggr	-	0,01	0,02	0,11	0,20
Räntetäckningsgrad, ggr	neg.	neg.	neg.	neg.	neg.
Medeltal anställda	11	9	11	11	10
Invest. i immateriella anlägg. tillg. kr	2 974	3 057	2 668	1 868	2 102
Invest. i materiella anlägg. tillg. kr	-	-	-	25	186
Vinst per aktie kr.	neg.	-	neg.	neg.	-
Eget kapital per aktie	0,11	0,10	0,10	0,12	0,12

Ägarförhållanden

Inga enskilda aktieägare innehar mer än 10% av andelarna eller röstetalet och inga väsentliga förändringar har skett i ägarstrukturen.

Förslag till disposition av företagets resultat

Styrelsen föreslår att till förfogande stående medel, kronor 1 892 939, disponeras enligt följande:

<i>Belopp i kkr</i>	
Balanseras i ny räkning	1 893
Summa	1 893

Någon utdelning föreslås ej.

Vad beträffar företagets resultat och ställning i övrigt, hänvisas till efterföljande resultat- och balansräkningar med tillhörande kassaflödesanalys och noter.

Resultaträkning

<i>Belopp i kkr</i>	not	2016-01-01 – 2016-12-31	2015-01-01 – 2015-12-31
Nettoomsättning		21 647	23 111
Aktiverat arbete för egen räkning		2 523	2 295
Övriga rörelseintäkter	3	4	206
		24 174	25 612
Rörelsens kostnader			
Råvaror och förnödenheter		-13 322	-14 428
Övriga externa kostnader	5,7	-4 889	-4 293
Personalkostnader	4	-8 690	-7 271
Avskrivningar av materiella och immateriella anläggningstillgångar		-956	-853
Rörelseresultat		-3 683	-1 233
Resultat från finansiella poster			
Övriga ränteintäkter och liknande intäkter		46	47
Räntekostnader och liknande kostnader		-4	-17
Resultat efter finansiella poster		-3 641	-1 203
Resultat före skatt		-3 641	-1 203
Skatt på årets resultat	8	794	400
Årets resultat		-2 847	-803

Balansräkning

Belopp i kkr	not	2016-12-31	2015-12-31
TILLGÅNGAR			
Anläggningstillgångar			
Immateriella anläggningstillgångar			
Balanserade utgifter för utvecklingsarbeten och liknande arbeten	9	12 141	9 070
Koncessioner, patent, licenser, varumärken samt likn rättigheter	10	1 277	152
		13 418	9 222
Materiella anläggningstillgångar			
Inventarier, verktyg och installationer	11	24	82
		24	82
Finansiella anläggningstillgångar			
Andra långfristiga värdepappersinnehav	12	-	2 120
Uppskjuten skattefordran	13	4 289	3 495
		4 289	5 615
Summa anläggningstillgångar		17 731	14 919
Omsättningstillgångar			
Varulager mm			
Färdiga varor och handelsvaror		1 229	1 339
		1 229	1 339
Kortfristiga fordringar			
Kundfordringar		2 622	2 640
Aktuell skattefordran		227	164
Övriga fordringar		1 259	1 377
Förutbetalda kostnader och upplupna intäkter	14	188	872
		4 296	5 053
Kassa och bank	16	6 453	3 915
Summa omsättningstillgångar		11 978	10 307
SUMMA TILLGÅNGAR		29 709	25 226

Balansräkning

<i>Belopp i kkr</i>	not	2016-12-31	2015-12-31
EGET KAPITAL OCH SKULDER			
Eget kapital			
Bundet eget kapital			
Aktiekapital (238 005 213 aktier)	15	11 900	9 797
Fond för utvecklingsutgifter		4 009	-
Reservfond		7 210	7 210
		23 119	17 007
Fritt eget kapital			
Balanserad vinst eller förlust		4 739	3 187
Årets resultat		-2 847	-803
		1 892	2 384
Summa eget kapital		25 011	19 391
Avsättningar			
Övriga avsättningar	18	150	100
		150	100
Kortfristiga skulder			
Skulder till kreditinstitut		-	146
Leverantörsskulder		1 708	1 660
Aktuell Skatteskuld		190	167
Övriga kortfristiga skulder		264	241
Upplupna kostnader och förutbetalda intäkter	20	2 386	3 521
		4 548	5 735
SUMMA EGET KAPITAL OCH SKULDER		29 709	25 226

Kassaflödesanalys

Belopp i kkr	not	2016-01-01 – 2016-12-31	2015-01-01 – 2015-12-31
Den löpande verksamheten			
Resultat efter finansiella poster		-3 641	-1 203
Justeringar för poster som inte ingår i kassaflödet, m m	17	1 006	953
Kassaflöde från den löpande verksamheten före förändringar av rörelsekapital		-2 635	-250
Kassaflöde från förändringar i rörelsekapital			
Ökning(-)/Minskning (+) av varulager		110	581
Ökning(-)/Minskning (+) av rörelsefordringar		756	1 877
Ökning(+)/Minskning (-) av rörelseskulder		-1 187	-2 577
Kassaflöde från den löpande verksamheten		-2 956	-369
Investeringsverksamheten			
Aktiverat arbete för egen räkning		-4 009	-3 057
Förvärv av immateriella anläggningstillgångar		-1 085	-
Kassaflöde från investeringsverksamheten		-5 094	-3 057
Finansieringsverksamheten			
Finansiella instrument		5 357	-
Ack nedskr. fin. instr		-3 237	-
Nyemission		9 676	-
Emissionskostnader		-1 208	-
Amortering av lån		-	-146
Kassaflöde från finansieringsverksamheten		10 588	-146
Årets kassaflöde		2 538	-3 572
Likvida medel vid årets början		3 915	7 487
Likvida medel vid årets slut		6 453	3 915

Noter

Not 1 Redovisningsprinciper

Belopp i kkr om inget annat anges

Allmänna redovisningsprinciper

Årsredovisningen har upprättats enligt årsredovisningslagen (1995:1554) och BFNAR 2012:1 Årsredovisning och koncernredovisning (K3):

Värderingsprinciper m m

Tillgångar, avsättningar och skulder har värderats utifrån anskaffningsvärden om inget annat anges nedan.

Immateriella anläggningstillgångar

Utgifter för forskning och utveckling

Vid redovisning av utgifter för utveckling tillämpas aktiveringsmodellen. Det innebär att utgifter som uppkommit under utvecklingsfasen redovisas som tillgång när samtliga nedanstående förutsättningar är uppfyllda:

- Det är tekniskt möjligt att färdigställa den immateriella anläggningstillgången så att den kan användas eller säljas.
- Avsikten är att färdigställa den immateriella anläggningstillgången och att använda eller sälja den.
- Förutsättningar finns för att använda eller sälja den immateriella anläggningstillgången.
- Det är sannolikt att den immateriella anläggningstillgången kommer att generera framtida ekonomiska fördelar.
- Det finns erforderliga och adekvata tekniska, ekonomiska och andra resurser för att fullfölja utvecklingen och för att använda eller sälja den immateriella anläggningstillgången.
- De utgifter som är hänförliga till den immateriella anläggningstillgången kan beräknas på ett tillförlitligt sätt.

Internt utarbetade immateriella anläggningstillgångar redovisas till anskaffningsvärde minskat med ackumulerade avskrivningar och nedskrivningar.

Anskaffningsvärdet för en internt utarbetad immateriell anläggningstillgång utgörs av samtliga direkt hänförliga utgifter (t.ex. material och löner).

Övriga immateriella anläggningstillgångar

Övriga immateriella tillgångar som förvärvats av företaget är redovisade till anskaffningsvärde minus ackumulerade avskrivningar och nedskrivningar. Utgifter för internt genererad goodwill och varumärken redovisas i resultaträkningen som kostnad då de uppkommer.

Avskrivningar

Avskrivning sker linjärt över tillgångens beräknade nyttjandeperiod. Avskrivning av utvecklingsprojekt påbörjas när utvecklingsarbetet är klart och produktion/försäljning påbörjas. Avskrivningen redovisas som kostnad i resultaträkningen.

Immateriella anläggningstillgångar	År
Internt upparbetade immateriella tillgångar	
Balanserade utgifter för utveckling och liknande arbeten	5
Förvärvade immateriella tillgångar	
Patent	5

Materiella anläggningstillgångar

Materiella anläggningstillgångar redovisas till anskaffningsvärde minskat med ackumulerade avskrivningar och nedskrivningar. I anskaffningsvärdet ingår förutom inköpspriset även utgifter som är direkt hänförliga till förvärvet.

Tillkommande utgifter

Tillkommande utgifter som uppfyller tillgångskriteriet räknas in i tillgångens redovisade värde. Utgifter för löpande underhåll och reparationer redovisas som kostnader när de uppkommer.

Avskrivningar

Avskrivning sker linjärt över tillgångens beräknade nyttjandeperiod eftersom det återspeglar den förväntade förbrukningen av tillgångens framtida ekonomiska fördelar. Avskrivningen redovisas som kostnad i resultaträkningen.

Materiella anläggningstillgångar	År
Inventarier, verktyg och installationer	5

Leasing - leasetagare

Alla leasingavtal redovisas som operationella leasingavtal.

Operationella leasingavtal

Leasingavgifterna enligt operationella leasingavtal, inklusive förhöjd förstagångshyra men exklusive utgifter för tjänster som försäkring och underhåll, redovisas som kostnad linjärt över leasingperioden.

Varulager

Varulagret är upptaget till det lägsta av anskaffningsvärdet och nettoförsäljningsvärdet. Därvid har inkuransrisk beaktats. Anskaffningsvärdet beräknas enligt först in- först ut- principen.

I anskaffningsvärdet ingår förutom utgifter för inköp även utgifter för att bringa varorna till deras aktuella plats och skick.

Utländsk valuta

Poster i utländsk valuta

Monetära poster i utländsk valuta räknas om till balansdagens kurs. Icke-monetära poster räknas inte om utan redovisas till kursen vid anskaffningstillfället.

Skatt

Skatt på årets resultat i resultaträkningen består av aktuell skatt och uppskjuten skatt. Aktuell skatt är inkomstskatt för innevarande räkenskapsår som avser årets skattepliktiga resultat och den del av tidigare räkenskapsårs inkomstskatt som ännu inte har redovisats. Uppskjuten skatt är inkomstskatt för skattepliktigt resultat avseende framtida räkenskapsår till följd av tidigare transaktioner eller händelser.

Uppskjuten skatteskuld redovisas för alla skattepliktiga temporära skillnader, dock inte för temporära skillnader som härrör från första redovisningen av goodwill. Uppskjuten skattefordran redovisas för avdragsgilla temporära skillnader och för möjligheten att i framtiden använda skattemässiga underskottsavdrag. Värderingen baseras på hur det redovisade värdet för motsvarande tillgång eller skuld förväntas återvinnas respektive regleras. Beloppen baseras på de skattesatser och skatteregler som är beslutade före balansdagen och har inte nuvärdeberäknats.

Uppskjutna skattefordringar har värderats till högst det belopp som sannolikt kommer att återvinnas baserat på innevarande och framtida skattepliktiga resultat. Värderingen omprövas varje balansdag.

Intäkter

Det inflöde av ekonomiska fördelar som företaget erhållit eller kommer att erhålla för egen räkning redovisas som intäkt. Intäkter värderas till verkliga värdet av det som erhållits eller kommer att erhållas, med avdrag för rabatter.

Försäljning av varor

Vid försäljning av varor redovisas en intäkt när följande kriterier är uppfyllda:

- De ekonomiska fördelarna som är förknippade med transaktionen sannolikt kommer att tillfalla företaget,
- Inkomsten kan beräknas på ett tillförlitligt sätt,
- Företaget har överfört de väsentliga riskerna och fördelarna som är förknippade med varornas ägande till köparen,
- Företaget har inte längre ett sådant engagemang i den löpande förvaltningen som vanligtvis förknippas med ägande och utövar inte heller någon reell kontroll över de sålda varorna, samt
- De utgifter som har uppkommit eller förväntas uppkomma till följd av transaktionen kan beräknas på ett tillförlitligt sätt.

Not 2 Uppskattningar och bedömningar

Balanserade utvecklingskostnader

Bolaget har under 2013- 2016 aktiverat utvecklingskostnader som avser en ny generation omriktare baserad på modern teknologi och högre effekter. Med högre effekter kan bolaget täcka in en större del av marknaden. NFO-tekniken kommer att introduceras inom nya användningsområden och marknader och försäljningen bedöms därmed att öka. De första omriktarna för högre effekter kommer att lanseras under 2017. De aktiverade utvecklingskostnaderna utgörs av lönekostnader, konsultkostnader och material som är direkt hänförliga till utvecklingsprojekt.

Skattefordran

Bolaget räknar med positivt resultat under kommande år och gör bedömningen att man därmed, i enlighet med K3-regelverket, ska redovisa uppskjuten skattefordran. Bolaget gör denna bedömning baserat på en uppskattning av omsättnings- och resultatökning under kommande 4-årsperiod.

Not 3 Övriga rörelseintäkter

	not	2016-01-01 – 2016-12-31	2015-01-01 – 2015-12-31
Statliga bidrag		-	200
Övrigt		4	6
Summa		4	206

Not 4 Anställda och personalkostnader

Medelantalet anställda

Belopp i kkr	2016-01-01 – 2016-12-31	2015-01-01 – 2015-12-31
Män	6	8
Kvinnor	1	1
Totalt	7	9

Könsfördelning i företagsledningen

	2016-12-31	2015-12-31
Andel kvinnor		
Styrelsen	40%	20%
Övriga ledande befattningshavare	0%	0%
Andel män		
Styrelsen	60%	80%
Övriga ledande befattningshavare	100%	100%

Löner, andra ersättningar och sociala kostnader

Belopp i kkr	2016-01-01 – 2016-12-31	2016-01-01 – 2015-12-31
Styrelse och VD	1 423	993
(varav tantiem)	-	-
Övriga anställda	4 721	3 922
Summa	6 144	4 915
Sociala kostnader	2 601	2 310
(varav pensionskostnader) 1)	721	687

1) Av företagets pensionskostnader avser 367 851 (220 894) företagets ledning avseende 1 (1) personer. Företagets utestående pensionsförpliktelser till dessa uppgår till 0 (0).

Avgångsvederlag

Bolaget har inga tecknade avtal om avgångsvederlag.

Ledande befattningshavares ersättningar

Styrelse och VD	2016-12-31	2015-12-31
Johan Johansson VD (lön)	774	862
Johan Braun VD (lön)	183	-
Svante Carlsson, Styrelseordföranden (fakturerade arvoden)	57	103
Martin Hagbyhn, Styrelseordföranden (lön+fakturerat)	504	-
Lennart Persson, Ledamot (fakturerade arvoden)	-	25
Jan R Nilsson, Ledamot (lön)	-	25
Ulf Hugmark, Ledamot (fakturerade arvoden)	389	78
Lars Elberg, Ledamot (fakturerade arvoden)	226	128
Åsa Maria Larsdotter Agervall Ledamot (styrelsearvode)	80	53
Bo Jan-Åke Pettersson, Ledamot (styrelsearvode)	27	55
Eva-Britt Grönberg Ledamot (fakturerade arvoden)	84	-
	2 324	1 329

Not 5 Transaktioner med närstående

	2016-12-31	2015-12-31
Svante Carlsson genom Äventuna AB	57	107
Lennart Persson	-	33
Ulf Hugmark genom ULH Konsult AB	389	145
Lars Elmberg genom Anatea AB	226	329
Eva-Britt Grönberg genom Grönberg & co	84	-
Martin Hagbyhn genom Ductu AB	144	-
Tomas Ängkulle genom Comfornette Svenska AB	77	-
	977	614
Varav styrelsearvoden och sociala avgifter	489	467

Fyra av bolagets fem styrelseledamöter har under året genom egna företag fakturerat styrelsearvode och konsulttjänster för ledning och förhandling till NFO Drives AB/publ/. Vid fakturerade styrelsearvode har även lagstadgade sociala avgifter lagts till. Konsulttjänsterna har fakturerats enligt marknadsmässiga villkor.

Not 6 Väsentliga händelser efter räkenskapsårets slut

- Bolaget har flyttat sin verksamhet ifrån Svängsta och Lund till mer ändamålsenliga lokaler i Karlshamn. Därmed koncentreras all verksamhet till Karlshamn.
- NFO Drives AB har tecknat avtal med Rullab AB Göteborg om att serieleverera NFO Sinus till deras nya rulltrappor samt service av befintliga anläggningar.
- NFO Drives AB har tecknat återförsäljare avtal med EDT AB som återförsäljare.

Not 7 Operationell leasing - leasetagare

<i>Framtida minimileaseavgifter avseende icke uppsägningsbara operationella leasingavtal:</i>	2016-01-01 – 2016-12-31	2015-01-01 – 2015-12-31
Inom ett år	339	312
Mellan ett och fem år	525	20
Senare än fem år	-	-
	864	332
Räkenskapsårets kostnadsförda leasingavgifter	417	420

Företagets leasingavtal avser i huvudsak lokalhyror för industriell tillverkning lager och kontor samt fordon och diverse kontorsmaskiner. Leasingavtalen för fordon och kontorsmaskiner gäller för perioder från 12 - 60 månader.

Not 8 Skatt på årets resultat

	2016-01-01 – 2016-12-31	2015-01-01 – 2015-12-31
Aktuell skattekostnad [/skatteintäkt]	-	-
Uppskjuten skatt	-794	-400
	-794	-400

Avstämning av effektiv skatt

	2016-01-01 – 2016-12-31	2015-01-01 – 2015-12-31
Resultat före skatt	-3 641	-1 203
Skatt enligt gällande skattesats 22%	-801	-265
Skatteeffekt, 22 % av:		
Ej avdragsgilla kostnader	7	7
Ej skattepliktiga intäkter	0	0
Skattemässig avskrivning på nedskrivning tidigare år	-	-142
Redovisad effektiv skatt	794	400
Effektiv skattesats	21,8%	33,3%

Not 9 Balanserade utgifter för utvecklingsarbeten och liknande arbeten

	2016-12-31	2015-12-31
Akkumulerade anskaffningsvärden		
-Vid årets början	11 531	10 614
-Internt utvecklade tillgångar	4 009	3 056
-Avyttringar och utrangeringar	-1 198	-2 140
Vid årets slut	14 342	11 530
Akkumulerade avskrivningar		
-Vid årets början	-2 460	-3 929
-Återförda avskrivningar på avyttringar och utrangeringar	776	2 140
-Årets avskrivning	-517	-671
Vid årets slut	-2 201	-2 460
Redovisat värde vid årets slut	12 141	9 070

Not 10 Koncessioner, patent, licenser, varumärken och likn rättigheter

	2016-12-31	2015-12-31
Akkumulerade anskaffningsvärden		
-Vid årets början	2 439	2 439
-Internt utvecklade tillgångar	1 506	-
Vid årets slut	3 945	2 439
Akkumulerade avskrivningar		
-Vid årets början	-2 287	-2 199
-Årets avskrivning	-381	-88
Vid årets slut	-2 668	-2 287
Redovisat värde vid årets slut	1 277	152

Not 11 Inventarier, verktyg och installationer

	2016-12-31	2015-12-31
Akkumulerade anskaffningsvärden		
-Vid årets början	2 794	2 794
-Nyanskaffningar	-	-
-Avyttringar och utrangeringar	-	-
	2 794	2 794
Akkumulerade avskrivningar		
-Vid årets början	-2 712	-2 620
-Återförda avskrivningar på avyttringar och utrangeringar	-	-
-Årets avskrivning	-58	-92
	-2 770	-2 712
Redovisat värde vid årets slut	24	82

Not 12 Andra långfristiga värdepappersinnehav

	2016-12-31	2015-12-31
Akkumulerade anskaffningsvärden:		
-Vid årets början	5 357	5 357
-Omklassificeringar	-5 357	-
	-	5 357
Akkumulerade nedskrivningar:		
-Vid årets början	-3 237	-3 237
-Omklassificeringar	3 237	-
	-	-3 237
Redovisat värde vid årets slut	-	2 120

Not 13 Uppskjuten skattefordran

	2016-12-31	2015-12-31
-Vid årets början	3 495	3 095
-Tillkommande skattefordringar	794	400
-Återförda skattefordringar	-	-
Uppskjuten skattefordran vid årets slut	4 289	3 495

Se även not 7 Skatt på årets resultat.

Not 14 Förutbetalda kostnader och upplupna intäkter

	2016-12-31	2015-12-31
Förutbetalda hyror	4	10
Upplupen royaltointäkt vinstandelsbevis	-	265
Upplupen royaltointäkt Invertek Drives Ltd	-	340
Övriga poster	184	257
	188	872

Not 15 Antal aktier och kvotvärde

	2016-12-31	2015-12-31
NFO Drives AB/publ/ A-aktier		
antal aktier	238 005 213	195 937 757
kvotvärde	0,05	0,05

Not 16 Likvida medel

	2016-12-31	2015-12-31
Följande delkomponenter ingår i likvida medel:		
Valutakonto EURO	1 704	2 393
Pantsatta bankmedel	502	501
Övriga banktillgodohavanden och kassa	4 247	1 021
	6 453	3 915

Ovanstående poster har klassificerats som likvida medel med utgångspunkten att de har en obetydlig risk för värdefluktuationer eller att de kan lätt omvandlas till kassamedel eller att de har en löptid om högst 3 månader från anskaffningstidpunkten. Undantag är pantsatta bankmedel som är spärrade och därmed inte är disponibla för företaget.

Not 17 Övriga upplysningar till kassaflödesanalysen

	2016-12-31	2015-12-31
Justering för poster som inte ingår i kassaflödet m m		
Avskrivningar	956	853
Övriga avsättningar	50	100
	1 006	953

Not 18 Övriga avsättningar

	2016-12-31	2015-12-31
Garantiåtaganden	150	100
Totalt	150	100

Garantitiden för sålda produkter är ett år och bolaget gör bedömningen att 150 tkr ska reserveras för 2017 med utgångspunkt från en något lägre försäljningsvolym för 2016.

Not 19 Långfristiga skulder

	2016-12-31	2015-12-31
Skulder som förfaller senare än ett år från balansdagen		
Övriga skulder till kreditinstitut	-	-
Skulder som förfaller senare än fem år från balansdagen		
Övriga skulder till kreditinstitut	-	-

Ställda säkerheter för övriga skulder

	2016-12-31	2015-12-31
Företagsinteckningar	3 500	3 500
	3 500	3 500

Not 20 Upplupna kostnader och förutbetalda intäkter

	2016-12-31	2015-12-31
Löne- och semesterlöneskuld	1 632	771
Sociala avgifter	513	242
Upplupen royaltyskuld	-	2 083
Övriga poster	241	425
	2 386	3 521

Not 21 Ställda säkerheter och eventalförpliktelser

För egna skulder och avsättningar	2016-12-31	2015-12-31
Belånade kundfordring	-	-
Övriga ställda panter etc	3 500	3 500
Pantsatta bankmedel	502	501
Övriga poster	4 002	4 001
Summa ställda säkerheter	4 002	4 001

Eventalförpliktelser

Inga

Not 22 Nyckeltalsdefinitioner

Bruttomarginal

Resultat före avskrivning i procent av omsättningen.

Rörelsemarginal

Rörelseresultat efter avskrivningar i procent av omsättningen.

Nettomarginal

Resultat före skatt i procent av omsättningen

Justerat eget kapital

Eget kapital och obeskattade reserver med avdrag för uppskjuten skatt (22,0%)

Sysselsatt kapital

Eget kapital ökat med räntebärande skulder.

Räntabilitet på genomsnittligt sysselsatt kapital

Resultat före skatt ökat med finansiella kostnader i procent av genomsnittligt sysselsatt kapital.

Räntabilitet på genomsnittligt eget kapital

Nettoresultat i procent av genomsnittligt eget kapital

Soliditet

Eget kapital i procent av balansomslutningen

Skuldsättningsgrad

Räntebärande skulder i förhållande till eget kapital.

Andel riskbärande kapital

Eget kapital och latent skatt i procent av balansomslutningen.

Räntetäckningsgrad

Resultat före skatt ökat med räntekostnader i förhållande till räntekostnader.

Vinst per aktie

Nettoresultat i förhållande till antalet aktier vid årets utgång.

Eget kapital per aktie

Eget kapital i förhållande till antal aktier.

Operativt resultat

Resultat efter skatt förbättrat med engångskostnader enligt förvaltningsberättelsen

Underskrifter

Karlshamn den 21 april 2017

Martin Hagbyhn
Styrelseordförande

Johan Braun
Verkställande direktör

Tomas Ängeskulle


Åsa Agervald

Eva-Britt Grönberg

Lars Elmberg

Vår revisionsberättelse har lämnats den 21 april 2017, Ernst & Young AB

Anders Håkansson
Auktoriserad revisor





NFO Drives AB (publ)

Tubba Torg 5

SE-374 32 Karlshamn

Sweden

Tel +46 454 37029. Fax +46 454 322414

E-post: info@nfodrives.se

www.nfodrives.se