

Eevia Health Abp
BOKSLUT OCH VERKSAMHETSBERÄTTELSE
1.1.-31.12.2022

Eevia Health Abp
Fo-nummer 2825194-4
Hemort: Kauhajoki

Innehållsförteckning	Räkenskapsperioden	1.1.-31.12.2022
		Sida
Verksamhetsberättelse		1-3
Resultaträkning		4
Balansräkning		5-6
Finansieringsanalys		7
Noter		8-12
Bokslutets underskrifter		13
Revisionsanteckning		13
Förteckning över bokföringsböcker och verifikat		14

Bokslutet skall bevaras till 31.12.2032.

Bokslutet har upprättats i enlighet med kapitlen 2 och 3 gällande småföretags bokslut i Statrådets förordning om uppgifter som ska tas upp i små- och mikroföretags bokslut.

BFN 1950 15.03.2016

Uppgift om vilka bestämmelser som följts när bokslutet upprättats [SMF 1:1.5 § 1 punkten]

Uppgiften som enligt SMF krävs om vilka bestämmelser som tillämpats innebär att det ska framgå av bokslutet om det har upprättats i enlighet med bestämmelserna om mikroföretag i 4 kap. i förordningen eller bestämmelserna om småföretag i 2 och 3 kap.

BFL 2:9 § (30.12.2015/1620) Förvaring av bokföringsmaterial

Bokslut, bokföringar, verifikationer och annat bokföringsmaterial ska förvaras omsorgsfullt på ett sätt som uppfyller kraven i 7 § så att de utan ogrundat dröjsmål kan granskas av myndigheter och revisorer med utgångspunkt i Finland.

BFL 2: 10 § Arkiveringstid för bokföringsmaterial

Bokslut, verksamhetsberättelser, bokföringar, kontoplaner samt förteckningar över bokföringar och material ska bevaras i minst tio år efter räkenskapsperiodens utgång så att kraven i 6, 7 och 9 § uppfylls).

Om längre bevaringstid inte föreskrivs någon annanstans i lag ska räkenskapsperiodens verifikationer, korrespondens om affärshändelser och annat bokföringsmaterial än sådant som nämns i 1 mom. bevaras minst sex år från utgången av det år då räkenskapsperioden har upphört så att kraven i 6, 7 och 9 § uppfylls. (30.12.2015/1620)

Bokslutet är uppgjort av:
Rantalainen Oy Botnia
Yrittäjänkatu 17
65380 Vaasa

Kort presentation av verksamheten, dess utveckling och resultat samt ekonomisk situation

Eevia Health Plc, som grundades i mars 2017, är ett litet men snabbväxande life science-företag med verksamhet i Finland. Eevia tar itu med betydande hälsoproblem med bioaktiva föreningar som extraheras från växtmaterial.

Materialen skördas främst vilt från de orörda finska och svenska skogarna nära eller ovanför polcirkeln. Extrakten säljs B2B som ingredienser i kosttillskott och i livsmedelsvarumärken globalt. Dessa globala varumärken använder ingredienserna i sina konsumentproduktformler.

Eevia Health är en tillverkare av 100% ekologiskt certifierade växtextrakt. Även om en betydande produkt, fläderbärsextrakt, är gjord av odlade bär, är de flesta av Eevias andra råvaror, såsom blåbär, lingon, chaga-svamp och tallbark, vildskördade på ett hållbart sätt.

Eevia Health driver en modern produktionsanläggning baserat på grön kemi i Finland. Eevia tillverkar naturliga ingredienser nära skördeområdena för råvaror och erbjuder en kort värdekedja med ett miljövänligt koldioxidavtryck, konkurrenskraftiga priser och transparens.

Verksamheten har utvecklats raskt de senaste åren. Försäljningen har ökat från ca mEUR 1,4 år 2019 till mEUR 5,6 år 2022. Egna kapitalet är ca 3,4 mEUR eller ca 47 % av det totala kapitalet. Rörelsekapitalet är positivt och EBITDA under första halvåret 2023 förväntas bli positivt.

Eevia noterade sina aktier på Spotlight Stock Market i Sverige i juni 2021, med kortnamnet (ticker) EEVIA. För mer information, se: www.eeviahealth.com eller följ Eevia Health på LinkedIn@EeviaHealth.

Väsentliga händelser under räkenskapsperioden

Eevia har förbättrat sitt operativa och finansiella resultat sedan 2021. En nyemission om 2,1 mEUR slutfördes i december 2022, och antal aktier totalt är nu 30 349 371. Eevia löste i 2022 de stora produktionsutmaningarna som dominerade 2021 och bruttomarginalen förbättrades betydligt. Finansieringskostnaderna har dock varit höga och dragit ner årets nettoresultat. Av förskottsbetalningar från en kund om cirka 5,9 mEUR, som erhöles under 2020/2021, har cirka 4,2 mEUR betalats tillbaka till kunden genom produktleveranser.

Ekonomiska nyckeltal

Bolagets totala tillgångar per den 31 december 2022 uppgick till 7,3 mEUR. Lagret uppgick till 2,8 mEUR, vilket var en ökning från 2,3 mEUR 2021. Under året ökades lagren av vissa kritiska råvaror och komponenter medvetet. Likvida medel vid räkenskapsårets slut uppgick till 0,6 miljoner euro och kortfristiga fordringar till 0,5 mEUR.

Det egna kapitalet minskade från 3,5 mEUR 2021 till 3,4 mEUR per 31.12.22. Soliditeten uppgick till 46,0 procent. Skulderna uppgick till 4,0 mEUR, varav 0,3 mEUR var långfristiga och 3,7 mEUR kortfristiga. Förskottsbetalningar från kunder stod för 1,6 mEUR av de kortfristiga skulderna.

Finansieringsställningen förbättrades efter företrädesemission som genomfördes i november. I och med företrädesemissionen tillfördes bolaget 1,9 mEUR i nytt aktiekapital efter transaktionskostnaderna. Företrädesemissionen beskrivs i avsnittet "Företrädesemission". Kassaflödet från verksamheten var -1,3 mEUR och kassaflödet från investeringar -0,9 mEUR. Kassaflödet från finansieringen var 1,0 mEUR, varav emissionerna stod för 1,9 mEUR.

Icke-finansiella nyckeltal som gäller personal

Eevia har 26 anställda. Av dessa är 7 kvinnor och 19 män. 6 anställda arbetar inom försäljning, administration och inköp. 20 anställda arbetar i produktion. Under 2022 hade Eevia 2 olycksfall som medförde skada på person, vilket ledde till flera veckors sjukskrivning. I båda fallen handlade det om skador på händer efter osäker hantering av roterande maskiner.

Icke-finansiella nyckeltal som gäller miljökonsekvenser

Eevia Health fokuserar på miljömässigt och socialt ansvarstagande relaterat till avverkning av resurser från den biologiska mångfalden i finska och svenska skogar, samt hållbarheten i värdekedjan och tillverkningsverksamheten. Eevia har inga betydande utsläpp till miljön, men med ökande operativ aktivitet relaterad till bearbetning av bär, arbetar företaget för att säkerställa efterlevnad relaterad till profilen för dess avloppsvatten, inklusive hantering av BOD/COD (Biological Oxygen Demand/Chemical Oxygen Demand) vid under 5 000 mg/liter och pH-nivåer i avloppsvattnet vid 5,0 - 7,0 pH. Företaget har startat ett utvecklingsprojekt för att utnyttja sidoströmmen, inklusive de organiska syror och sockerarter som för närvarande släpps ut i avloppet. Detta kommer att förbättra BOD/COD-profilen för avloppsvattnet.

Strukturella arrangemang och finansieringsarrangemang

Eevia har sitt huvudkontor i Seinäjoki och produktionsanläggningar i Kauhajoki, Finland. Den största ägaren har c.12% och bolaget har en betydande "float" med många svenska ägare.

Anläggningarna på båda platserna hyrs, men all utrustning och alla maskiner ägs av Eevia.

Företaget har haft ett betydande förskotts betalningsarrangemang med en kund. Detta arrangemang har minskats i storlek eftersom Eevia har betalat ner 4,2 mEUR via produktleveranser per 31.12.22. Förskotts betalningsarrangemanget finns dock fortfarande och avtalas i formella försäljningsavtal, men kommer att minska under 2023.

Bolaget har tidigare ställt säkerheter (garantier) för förskott, men eftersom förskotten är återbetalda kommer dessa att sägas upp under sommaren 2023.

VERKSAMHETSBERÄTTELSE FÖR RÅKENSKAPSPERIODEN 1.1.-31.12.2022
Uppskattning av den sannolika framtida utvecklingen

Eevia förväntar sig att det första och andra kvartalet 2023 blir stabilt och lönsamt. Sedan är det mer osäkerhet kring försäljningsutvecklingen för andra halvåret. Det kan ta tid att fylla på orderreserven och det kan påverka aktivitetsnivåerna under andra halvåret 2023. På längre sikt in i 2024 och 2025 har Eevia stora utsikter på en växande marknad. Det är rimligt att förvänta sig tillväxt och lönsam verksamhet.

Uppgifter om de mest relevanta riskerna och osäkerhetsfaktorerna

Den mest betydande risken är relaterad till försäljningsutveckling och framtida orderintäkter. Marknaderna förändras och utmaningar har uppstått på de större marknaderna i väst, såsom inflationstryck och lägre efterfrågan. Detta kan leda till minskad efterfrågan från Eevias kunder. Eevia har ett stort beroende av en stor kund och det innebär att lägre efterfrågan från denna kund kan kräva en betydande uppgång av beställningar från nya kunder. Detta kan vara krävande i ett kort tidsperspektiv, och osäkerhet är relaterad till en sådan omvandling. Råvarusituationen är för närvarande god, men det finns osäkerheter relaterade till skörden av blåbär 2023 i Finland på grund av meningsskiljaktigheter med stora grupper av utländska plockare och deras regering. Detta kan orsaka volatilitet på blåbärsmarknaderna.

Eevia Health är i en tidig fas och omsättningen har ökat varje år, men resultatet har varit negativt de senaste 4 åren. Bolaget har under 2022 gjort ny-investeringar i produktionsanläggningen i Kauhajokki i Finland. Detta möjliggör snabb tillväxt de närmaste åren och kommer att resultera i ökat behov av rörelsekapital. Bolaget förväntas nå lönsamhet under 2023, men detta är ännu osäkert. Beroende på tillgången på kund-, främmande- och eget kapital, kan snabb tillväxt förorsaka svag likviditet på kort sikt. Ytterligare finansiering kan komma att behövas under år 2023. Eftersom man inte har gjort bindande avtal kan detta orsaka en väsentlig osäkerhetsfaktor som kan leda till betydande tvivel om företagets förmåga att fortsätta verksamheten. Det kan även orsaka osäkerhet kring likadan fortsatt tillväxt i intäkterna som verksamheten upplevt de senaste åren.

Styrelsens förslag till åtgärder beträffande bolagets vinst

Styrelsen föreslår att resultatet för 2022 lämnas på fritt eget kapital. Styrelsen föreslår därför att ingen dividend utdelas för räkenskapsåret 2022.

Företagets organisation, ledning och revisorer

Företaget hade 26 heltidsanställda och 3 deltidanställda i slutet av 2022, samt en VD. Styrelsen har fem ledamöter som hade 15 möten under 2022. Styrelsen ansvarar för bolagets styrning och en ändamålsenlig organisation av verksamheten samt för att bolagets bokföring och ekonomiförvaltning övervakas på lämpligt sätt. Styrelsen behandlar frågor som är långtgående och viktiga för bolagets och dess dotterbolags verksamhet.

Enligt bolagsordningen har styrelsen minst tre och högst fem ledamöter. Bolagsstämman väljer också styrelsens ordförande och vid behov en vice ordförande. Styrelseledamöterna ska ha de kvalifikationer som krävs för uppdraget och de ska kunna avsätta tillräckligt med tid för att sköta sina uppgifter som styrelseledamöter.

Majoriteten av styrelseledamöterna ska vara oberoende i förhållande till bolaget. Minst två av ledamöterna ska även vara oberoende i förhållande till bolagets aktieägare. Styrelsen bedömer varje år ledamöternas oberoende i förhållande till bolaget och dess aktieägare.

PricewaterhouseCoopers Oy är bolagets revisor sedan 2020.

Väsentliga händelser efter räkenskapsperiodens slut

Inga väsentliga händelser har inträffat efter räkenskapsperiodens utgång som har betydelse för bolagets räkenskaper för 2022.

Utredning om forsknings- och utvecklingsverksamhetens omfattning

Investeringarna under räkenskapsåret uppgick till 0,8 mEUR. Bolaget har genomfört olika produktionsrelaterade investeringar under året, bland annat slutfört anläggningens produktionskapacitetsuppgadering som var planerad 2021. Produktutvecklingen under räkenskapsåret uppgick till 0,4 mEUR varav 0,2 mEUR aktiveras i balansräkningen. Produktutvecklingskostnaderna var cirka 8 procent av intäkterna.

Lån och ansvar som gäller närstående parter

Det finns inga lån eller skulder med närstående.

Filialer uterikes

Eevia har inga kontor, filialer eller produktionsverksamhet utomlands.

Bolagets aktier och egna aktier

Bolaget har per 31.12.22 totalt 30 349 371 aktier. Bolaget innehar inga egna aktier. 200 000 optioner har tilldelats ledningen till ett lösenpris om 12 kronor per aktie.

Redogörelse för tillräcklighet i eget kapital (ABL 20:23 §)

Bolagets styrelse följer aktivt utvecklingen av bolagets lönsamhet och kassaflöde och söker tillsammans med bolagets ledning de bästa lösningarna för att utveckla bolaget mot lönsamma långsiktiga affärer. Styrelsen betraktar kontinuerligt finansieringens tillräcklighet som en viktig del av bolagets tillväxtstrategi. Med tanke på utsikterna för branschen, tillväxtpotentialen och bolagets exportprofil är styrelsen övertygad om att bolaget kommer att kunna anskaffa nödvändigt eget kapital och skuldsatt kapital för att uppnå tillväxt och lönsamhet i linje med sin strategi.

Det kan dock inte garanteras att volymen och lönsamheten i bolagets verksamhet kommer att växa tillräckligt och att bolaget kan få tillräckligt med kompletterande finansiering i tid och med villkor som är tillräckligt gynnsamma för de nuvarande aktieägarna. Om företaget inte lyckas generera tillväxt och förbättra sin lönsamhet och/eller skaffa ytterligare finansiering för att möta verksamhetens behov, kan företaget tvingas minska aktiviteten eller avveckla tillgångar.

Betydande risker och osäkerhetsfaktorer

De viktigaste riskerna i Eevias verksamhet är förmågan att förvärva nya försäljningskontrakt för att uppnå lönsam tillväxt i linje med strategin, tillräckligheten av det nödvändiga rörelsekapitalet och förmågan att öka effektiviteten i verksamheten för att göra verksamheten lönsam. Eevia har minskat osäkerheten i leveranskedjan, men prisnivån på material är volatil, men högre energipriser och andra resurser kan påverka företagets vinst direkt eller indirekt.

RESULTATRÄKNING	1.1.-31.12.2022	1.1.-31.12.2021
OMSÄTTNING	5 605 938,22	6 670 724,67
Förändring av lager av färdiga- och varor under tillverkning	1 258 029,41	221 414,65
Produktion för eget bruk	157 398,75	137 663,87
Övriga rörelseintäkter	11 847,32	15 365,30
Material och tjänster		
Material, förnödenheter och varor		
Inköp under räkenskapsperioden	-3 373 769,12	-4 098 950,37
Förändring av lager	-867 976,89	-1 298 389,88
Köpta tjänster	-421 453,15	-670 781,20
Material och tjänster sammanlagt	<u>-4 663 199,16</u>	<u>-6 068 121,45</u>
Personalkostnader		
Löner och arvoden	-1 433 071,37	-1 366 813,05
Lönebikostnader		
Pensionskostnader	-248 083,04	-233 104,43
Övriga lönebikostnader	-28 194,07	-39 296,44
Personalkostnader sammanlagt	<u>-1 709 348,48</u>	<u>-1 639 213,92</u>
Avskrivningar och nedskrivningar		
Avskrivningar enligt plan	-772 273,76	-490 195,69
Avskrivningar och nedskrivningar sammanlagt	<u>-772 273,76</u>	<u>-490 195,69</u>
Övriga rörelsekostnader	<u>-1 362 600,90</u>	<u>-1 437 320,04</u>
RÖRELSEVINST (- FÖRLUST)	-1 474 208,60	-2 589 682,61
Finansiella intäkter och kostnader		
Övriga ränte- och finansiella intäkter	59 298,39	28 972,94
Ränte- och övriga finansiella kostnader	-627 705,82	-74 867,35
Finansiella intäkter och kostnader sammanlagt	<u>-568 407,43</u>	<u>-45 894,41</u>
VINST FÖRE BOKSLUTSDIS. OCH SKATTER	-2 042 616,03	-2 635 577,02
RÄKENSKAPSPERIODENS VINST	<u><u>-2 042 616,03</u></u>	<u><u>-2 635 577,02</u></u>

BALANS AKTIVA	31.12.2022	31.12.2021
BESTÄENDE AKTIVA		
Immateriella tillgångar		
Utvecklingskostnader	104 125,84	203 218,46
Övriga immateriala rättigheter	22 123,77	34 426,58
Övriga utgifter med lång verkningstid	475 737,81	442 208,20
Föskottsbetalning	0,00	36 000,00
Immateriella tillgångar sammanlagt	<u>601 987,42</u>	<u>715 853,24</u>
Materiella tillgångar		
Maskiner och inventarier	2 729 440,48	2 516 322,87
Föskotts- och pågående nyanläggningar	26 405,60	43 058,02
Materiella tillgångar sammanlagt	<u>2 755 846,08</u>	<u>2 559 380,89</u>
BESTÄENDE AKTIVA SAMMANLAGT	3 357 833,50	3 275 234,13
RÖRLIGA AKTIVA		
Omsättningstillgångar		
Material och förnödenheter	561 095,00	1 429 071,89
Oavslutade produkter	241 281,94	582 165,40
Färdiga produkter/varor	1 954 796,52	355 883,65
Föskottsbetalning	57 285,00	1 651,40
Omsättningstillgångar sammanlagt	<u>2 814 458,46</u>	<u>2 368 772,34</u>
Långfristiga fordringar		
Övriga fordringar	31 777,50	24 019,58
Långfristiga fordringar sammanlagt	<u>31 777,50</u>	<u>24 019,58</u>
Kortfristiga fordringar		
Försäljningsfordringar	311 287,07	829 359,40
Lånefordringar	28,94	90,00
Övriga fordringar	144 627,58	161 793,04
Resultatregleringar	28 976,21	19 621,84
Kortfristiga fordringar sammanlagt	<u>484 919,80</u>	<u>1 010 864,28</u>
Kassa och bank	637 934,55	1 859 285,33
RÖRLIGA AKTIVA SAMMANLAGT	3 969 090,31	5 262 941,53
Aktiva	<u>7 326 923,81</u>	<u>8 538 175,66</u>

BALANS PASSIVA	31.12.2022	31.12.2021
EGET KAPITAL		
Aktiekapital	80 000,00	80 000,00
Fonden för inbetalt fritt kapital	10 713 756,40	8 801 746,40
Balanserad vinst (förlust) från tidigare räkenskapsper.	-5 381 430,77	-2 745 853,75
Räkenskapsperiodens vinst (förlust)	-2 042 616,03	-2 635 577,02
EGET KAPITAL SAMMANLAGT	<u>3 369 709,60</u>	<u>3 500 315,63</u>
FRÄMMANDE KAPITAL		
Långfristiga skulder		
Låner från finansinstitut	304 032,75	406 358,38
Långfristigt främmande kapital sammanlagt	<u>304 032,75</u>	<u>406 358,38</u>
Kortfristigt främmande kapital		
Låner från finansinstitut	678 083,03	145 036,96
Erhållna förskott	1 561 986,75	2 939 170,23
Skulder till leverantörer	851 721,49	1 128 752,37
Övriga skulder	125 415,92	126 690,01
Resultatregleringar	435 974,27	291 852,08
Kortfristigt främmande kapital sammanlagt	<u>3 653 181,46</u>	<u>4 631 501,65</u>
FRÄMMANDE KAPITAL SAMMANLAGT	<u>3 957 214,21</u>	<u>5 037 860,03</u>
P a s s i v a	<u>7 326 923,81</u>	<u>8 538 175,66</u>

FINANSIERINGSANALYS	1.1.-31.12.2022	1.1.-31.12.2021
Rörelseverksamhetens kassaflöde:		
Vinst (-/förlust) före bokslutsdis. och skatter	-2 042 616,03	-2 635 577,02
Korrektivposter:		
Avskrivningar enligt plan	772 273,76	490 195,69
Finansiella intäkter och kostnader	568 407,43	45 894,41
Kassaflöde före förändring av rörelsekapital	<u>-701 934,84</u>	<u>-2 099 486,92</u>
Förändring av rörelsekapital		
Ökning (-)/minskning (+) av kortfr.räntefria rörelsefordr.	518 186,56	-407 974,27
Ökning (-)/minskning (+) av omsättningstillgångar	-445 686,12	1 105 235,10
Ökning (+)/minskning (-) av kortfr. skulder	-134 182,78	278 338,91
Rörelseverksamh.kassaflöde före finans.poster och skatt	<u>-763 617,18</u>	<u>-1 123 887,18</u>
Finansieringskostnader	-627 705,82	-74 867,35
Finansieringsintäkter	59 298,39	28 972,94
Kassaflöde före extraordinära poster	<u>-1 332 024,61</u>	<u>-1 169 781,59</u>
Rörelseverksamhetens kassaflöde (A)	<u>-1 332 024,61</u>	<u>-1 169 781,59</u>
Investeringarnas kassaflöde		
Investeringar i materiella och immateriella tillgångar	<u>-854 873,13</u>	<u>-2 138 209,23</u>
Investointien rahavirta (B)	<u>-854 873,13</u>	<u>-2 138 209,23</u>
Finansieringens kassaflöde:		
Betald aktieemission	1 912 010,00	5 704 604,16
Erhållna förskott	-1 377 183,48	-1 005 899,19
Upptagna kortfristiga lån	566 455,07	0,00
Upptagna långfristiga lån	0,00	400 000,00
Amortering av långfristiga lån	-135 734,63	-608 991,28
Finansieringens kassaflöde (C)	<u>965 546,96</u>	<u>4 489 713,69</u>
Förändring av likvida medel (A+B+C) ökning(+)/minskning (-)	-1 221 350,78	1 181 722,87
Likvida medel vid räkenskapsperiodens början	1 859 285,33	677 562,46
Likvida medel vid räkenskapsperiodens slut	<u>637 934,55</u>	<u>1 859 285,33</u>
	-1 221 350,78	1 181 722,87

Bokslutsprinciper

Värderings- och periodiseringsprinciper samt -metoder

Bestående aktiva har upptagits i balansräkningen till anskaffningsutgiften minskad med avskrivningar enligt en på förhand uppgjord plan. Som anskaffningsutgift för omsättningstillgångarna har upptagits de direkta kostnaderna. Bolaget har under räkenskapsperioden värderat råvarulagret enligt säsongens medelpris eller till ett lägre pris som motsvarar det sannolika försäljningspriset.

Avskrivningar enligt plan och ändringarna i dem

En på förhand uppgjord plan har följts i fråga om redovisning av avskrivning på förslitning underkastade bestående aktiva.

Utvecklingskostnader	5 år	linjärt
Övriga materiella tillgångar	5 år	linjärt
Övriga immateriala rättigheter	3/5 år	linjärt
Övriga utgifter med lång verkningstid	5 år	linjärt
Produktionsmaskiner och utrustning	7 år	linjärt
Maskiner och inventarier	3/7 år	linjärt

Utvecklingskostnader

Totalt 104.125,84 EUR i utvecklingskostnader har aktiverats per 31.12.2022. Tidigare års aktiveringar för Retinari har fördröjts under 2022 och marknads lanseringen av Retinari har senarelagts till 2025 för att ge bolaget tid att kliniskt dokumentera produktens effekt, men man fokuserar på sälj av produkt baserad på blåbär och fläderbär under åren 2021-2023.

Eevia Health Oyj har mycket högt ställda målsättningar och utvecklar och producerar avancerade extrakt baserade på råmaterial från naturen. En del av Eevias produkter kräver ännu produktutveckling för att vara optimala att producera och sälja.

Väsentliga risker hänförs till utveckling av produkterna och lansering både gällande tidpunkt, slutlig affärsmodell och produktlönsamhet. Det är inte garanterat att företaget kan utveckla produkterna optimalt eller att företaget kommer att ha finansiering för att lösa alla utmaningar inom produktutveckling. Slutresultatet från all produktutveckling är osäker.

Pensioner

Personalens pensionsskydd handas av externa pensionsförsäkringsbolag. Pensionsförsäkringsutgifterna kostnadsförs under det år som pensionen har tjänats in.

Grunden för värderingen av fordringar eller skulder i utländsk valuta

Fordringar och skulder i utländsk valuta har omräknats till euro enligt bokslutsdagens kurs.

Jämförbarhet av den föregående räkenskapsperioder

Räkenskapsperioderna är jämförbara.

NOTER TILL BOKSLUTET

31.12.2022

NOTER TILL RESULTATRÄKNINGEN

Omsättningen enligt marknadsområde	2022	2021
Hemlandet	204 118,53	249 668,44
Utlandet	5 401 819,69	6 421 056,23
	<u>5 605 938,22</u>	<u>6 670 724,67</u>

Antal anställda

	2022	2021
Genomsnittligt antal anställda under räkenskapsperioden	26,0	26
Antal anställda vid utgången av perioden	29,0	26

Personalkostnader

Räkenskapsperiodens löner och arvoden	1 433 071,37	1 366 813,05
Pensioner	248 083,04	233 104,43
Personalbikostnader	28 194,07	39 296,44
Personalkostnader totalt	<u>1 709 348,48</u>	<u>1 639 213,92</u>

Övriga rörelsekostnader

Frivilliga lönebikostnader	49 247,41	47 962,71
Kostnader för lokaler	663 067,47	498 242,44
Kostnader för maskiner och inventarier	205 347,24	206 670,28
Resekostnader	39 421,96	43 228,59
Försäljningskostnader	19 720,48	32 796,32
Forsknings- och utvecklingskostnader	51 287,34	118 587,05
Marknadsföringskostnader	38 803,47	49 615,55
Administrativa kostnader	273 889,40	416 962,42
Övriga affärskostnader	21 816,13	23 254,68
	<u>1 362 600,90</u>	<u>1 437 320,04</u>

Revisorns arvoden

Siffrorna ingår i administrativa kostnader som presenteras ovan.

Revisionarvoden	27 701,89	41 146,94
Övriga arvoden	2 990,00	7 613,35
	<u>30 691,89</u>	<u>48 760,29</u>

Finansiella intäkter och kostnader

Övriga ränte- och finansiella intäkter	59 298,39	28 972,94
Ränte- och övriga finansiella kostnader	- 627 705,82	- 74 867,35
	<u>- 568 407,43</u>	<u>- 45 894,41</u>

NOTER TILL BOKSLUTET

31.12.2022

NOTER TILL BALANS

Förändring i anläggningstillgångar

	2022	2021
IMMATERIELLA TILLGÅNGAR		
UTVECKLINGSUTGIFT		
Anskaffningskostnad 1.1	302 780,07	283 404,71
Ökning 1.1 - 31.12	-	19 375,36
Minskning 1.1 - 31.12	-	-
Anskaffningskostnad 31.12	302 780,07	302 780,07
Ackumulerade avskrivningar	- 99 561,61	-
Avskrivningar enligt plan under räk.per.	- 99 092,61	- 99 561,61
Bokföringsvärde 31.12	<u>104 125,84</u>	<u>203 218,46</u>

	2022	2021
IMMATERIELLA RÄTTIGHETER		
Anskaffningskostnad 1.1	46 729,38	39 283,86
Ökning 1.1 - 31.12	-	7 445,52
Minskning 1.1 - 31.12	-	-
Anskaffningskostnad 31.12	46 729,38	46 729,38
Ackumulerade avskrivningar	- 12 302,80	-
Avskrivningar enligt plan under räk.per.	- 12 302,80	- 12 302,80
Bokföringsvärde 31.12	<u>22 123,77</u>	<u>34 426,58</u>

	2022	2021
ÖVRIGA UTGIFTER MED LÅNG VERKNINGSTID		
Anskaffningskostnad 1.1	494 474,45	72 995,26
Ökning 1.1 - 31.12	156 673,14	421 479,19
Minskning 1.1 - 31.12	-	-
Anskaffningskostnad 31.12	651 147,59	494 474,45
Ackumulerade avskrivningar	- 52 266,25	-
Avskrivningar enligt plan under räk.per.	- 123 143,53	- 52 266,25
Bokföringsvärde 31.12	<u>475 737,81</u>	<u>442 208,20</u>

	2022	2021
MATERIELLA TILLGÅNGAR		
MASKINER OCH INVENTARIER		
Anskaffningskostnad 1.1	2 842 387,90	938 244,18
Ökning 1.1 - 31.12	758 852,43	1 907 527,89
Minskning 1.1 - 31.12	- 8 000,00	3 384,17
Anskaffningskostnad 31.12	3 593 240,33	2 842 387,90
Ackumulerade avskrivningar	- 326 065,03	-
Avskrivningar enligt plan under räk.per.	- 537 734,82	- 326 065,03
Bokföringsvärde 31.12	<u>2 729 440,48</u>	<u>2 516 322,87</u>

	2022	2021
FÖRSKOTSB: OCH PÅGÅENDE NYANLÄGGNINGAR		
Anskaffningskostnad 1.1	79 058,02	293 292,58
Ökning 1.1 - 31.12	26 405,60	79 058,02
Minskning 1.1 - 31.12	-	-
Anskaffningskostnad 31.12	<u>26 405,60</u>	<u>79 058,02</u>

Väsentliga poster som ingår i aktiva resultatregleringarna

	2022	2021
Övriga resultatregleringar	28 976,21	19 621,84
	<u>28 976,21</u>	<u>19 621,84</u>

Väsentliga poster som ingår i passiva resultatregleringarna

	2022	2021
Ansvar relaterade till personal	366 232,00	248 605,41
Övriga resultatregleringar	69 742,27	43 246,67
	<u>435 974,27</u>	<u>291 852,08</u>

NOTER TILL BOKSLUTET

31.12.2022

Förändring i det egna kapitalet

Eget kapital		2022	2021
<i>Bundet eget kapital</i>			
Aktiekapital	01.01.	80 000,00	10 000,00
Förändringar under räkenskapsperioden		0,00	70 000,00
Aktiekapital	31.12.	80 000,00	80 000,00
<i>Bundet eget kapital vid räkenskapsperiodens slut</i>		80 000,00	80 000,00
<i>Fritt eget kapital</i>			
Fonden för inbetalt fritt kapital	01.01.	8 801 746,40	3 167 142,24
Förändringar under räkenskapsperioden		1 912 010,00	3 801 325,00
Aktieemission*		0,00	1 903 279,16
Skift till aktiekapital		0,00	-70 000,00
Fonden för inbetalt fritt kapital	31.12.	10 713 756,40	8 801 746,40
Vinst/förlust från tidigare räkenskapsperioder	01.01.	-2 745 853,75	-1 722 475,11
Föregående räkenskapsperiods vinst/förlust		-2 635 577,02	-1 023 378,64
Dividendutdelning		0,00	0,00
Köp/inlösen av egna aktier		0,00	0,00
Korrigeringar som hör till tidigare räkenskapsperioder		0,00	0,00
Vinst/förlust från tidigare räkenskapsperioder	31.12.	-5 381 430,77	-2 745 853,75
Räkenskapsperiodens vinst/förlust		-2 042 616,03	-2 635 577,02
<i>Fritt eget kapital vid räkenskapsperiodens slut</i>		3 289 709,60	3 420 315,63
Eget kapital totalt		3 369 709,60	3 500 315,63

*2021 innehåller fritt eget kapital en aktieemission, 1.903.279,16 EUR, som har blivit registerad Januari 2022.

Beräkning över utdelningsbara vinstmedel

Fonden för inbetalt fritt kapital	10 713 756,40	8 801 746,40
Vinst/förlust från tidigare räkenskapsperioder	-5 381 430,77	-2 745 853,75
Räkenskapsperiodens vinst/förlust	-2 042 616,03	-2 635 577,02
Aktiverade utvecklingskostnader	-104 125,84	-203 218,46
Utdelningsbara vinstmedel totalt	3 185 583,76	3 217 097,17

Styrelsens förslag till disposition av fritt eget kapital

Styrelsen föreslår till bolagstämman att de utdelningsbara medlen disponeras på följande sätt: 3 185 583,76 €

Styrelsen föreslår att ingen dividend eller annat kapital utdelas.

NOTER TILL BOKSLUTET

31.12.2022

Företagets aktier

	2022	2021
Antal registrerade aktier	30 349 371	13 951 500

Strukturella arrangemang och finansieringsarrangemang

Bolaget höll den 11.10.2022 en extraordinär bolagsstämma där styrelsen gavs fullmakt att genomföra en emission. Antalet aktier som ska emitteras med stöd av bemyndigandet får sammanlagt uppgå till högst 15 000 000 aktier. Tillståndet gäller till och med den 10 juni 2023.

Styrelsen har den 20.10.2022 beslutat av emission och Q4-2022 genomförde bolaget en aktieemission och registrerade totalt 14.376.015 aktier. Emissionen bokades i sin helhet till Fonden för inbetalt fritt kapital, totalt 1.912.010,00 EUR.

Finansiell situation och finansieringsbehov

Eevia Health Oyj är i en tidig fas och omsättningen har ökat varje år, men resultatet har varit negativt de senaste 4 åren. Eevia har ett stort beroende av en stor kund och det innebär att lägre efterfrågan från denna kund kan kräva en betydande uppgång av beställningar från nya kunder. Detta kan vara krävande i ett kort tidsperspektiv, och osäkerhet är relaterad till en sådan omvandling.

Bolaget har under 2022 gjort ny-investeringar i produktionsanläggningen i Kauhajoki i Finland. Detta möjliggör snabb tillväxt de närmaste åren och kommer att resultera i ökat behov av rörelsekapital. Bolaget förväntas nå lönsamhet under 2023, men detta är ännu osäkert. Beroende på tillgången på kund-, främmande- och eget kapital, kan snabb tillväxt förorsaka svag likviditet på kort sikt.

Ytterligare finansiering kan komma att behövas i slutet av året 2023. Eftersom man inte har gjort bindande avtal kan detta orsaka en väsentlig osäkerhetsfaktor som kan leda till betydande tvivel om företagets förmåga att fortsätta verksamheten. Det kan även orsaka osäkerhet kring likadan fortsatt tillväxt i intäkterna som verksamheten upplevt de senaste åren.

Långfristiga skulder

	2022	2021
Långfristiga skulder som förfaller till betalning senare än efter 5 år	-	67 556,00

Företagsinteckningar

	2022	2021
	2 492 000	2 492 000

Eevia hade per 31.12.22 betalat av förskottsbetalningsskulden i samband med de nämnda säkerheterna och fått tillbaka panterna. Detta registrerades dock inte av finska myndigheter per den 31.12.22 och därför är de utfästelser som fortfarande anges här.

Ansvar från hyresavtal

	2022	2021
Förfaller till betalning under kommande 12 månader	74 292,04	72 854,92
Förfaller till betalning senare	0,00	51 749,72

UNDERTECKNINGAR TILL BOKSLUTET

Seinäjäki 9.6.2023

Martin Björklund
Martin Björklund (Jun 10, 2023 10:39 GMT+2)

Martin Björklund
Styrelseordförande

Stein Ulve

Stein Ulve
VD

Per Benjaminsen
Per Benjaminsen (Jun 10, 2023 11:28 GMT+2)

Per Benjaminsen
Styrelsemedlem

Magne Ruus Simensen
Magne Ruus Simensen (Jun 10, 2023 18:35 GMT+2)

Magne Ruus Simensen
Styrelsemedlem

Johanna Panula

Johanna Panula
Styrelsemedlem

Oskar Wegelius
Oskar Wegelius (Jun 11, 2023 20:51 GMT+3)

Oskar Wegelius
Styrelsemedlem

REVISIONSANTECKNING

Över utförd revision har idag avgetts berättelse.

Helsinki

PricewaterhouseCoopers Oy
Revisionsammanslutning

Riitta Ulvinen
KHT

FÖRTECKNING ÖVER BOKFÖRINGSBÖCKER, VERIFIKATSLAG OCH FÖRVARINGSMETODER

Bokslut

Bokslut	Elektroniskt arkiv, skilt inbunden
Balansspecifikationer	Elektroniskt arkiv, skilt inbunden

Kontoplan och rapporter

Resultaträkning	Elektroniskt arkiv
Balansräkning	Elektroniskt arkiv
Kontoplan	Elektroniskt arkiv

Bokföringsböcker

Huvudbok	Elektroniskt arkiv
Dagbok	Elektroniskt arkiv
Försäljningsreskontra	Elektroniskt arkiv
Inköpsreskontra	Elektroniskt arkiv
Lönebokföring	Elektroniskt arkiv
Anläggningstillgångar	Elektroniskt arkiv

Verifikat

Bankverifikat	Elektroniskt arkiv
Försäljningsfakturor	Elektroniskt arkiv
Försäljningsinbetalningar	Elektroniskt arkiv
Inköpsfakturor	Elektroniskt arkiv
Inköpsreskontrautbetalningar	Elektroniskt arkiv
Lönebokföring	Elektroniskt arkiv
Moms-verifikat	Elektroniskt arkiv
Memorialverifikat	Elektroniskt arkiv
Verifikation till noter	Elektroniskt arkiv












Eevia Health Abp Bokslut 2022 FINAL

Final Audit Report

2023-06-11

Created:	2023-06-09
By:	Stein Ulve (stein.ulve@eeviahealth.com)
Status:	Signed
Transaction ID:	CBJCHBCAABAAzKCEmPMJWxZX1O54Z32pixa-RF-BRrE-


"Eevia Health Abp Bokslut 2022 FINAL" History

-  Document created by Stein Ulve (stein.ulve@eeviahealth.com)
2023-06-09 - 4:01:45 PM GMT- IP address: 80.246.150.221
-  Document e-signed by Stein Ulve (stein.ulve@eeviahealth.com)
Signature Date: 2023-06-09 - 4:05:14 PM GMT - Time Source: server- IP address: 80.246.150.221
-  Document emailed to martin.bjorklund@betulum.no for signature
2023-06-09 - 4:05:15 PM GMT
-  Email viewed by martin.bjorklund@betulum.no
2023-06-09 - 4:12:25 PM GMT- IP address: 146.75.181.44
-  Signer martin.bjorklund@betulum.no entered name at signing as Martin Bjørklund
2023-06-10 - 8:39:02 AM GMT- IP address: 85.165.164.92
-  Document e-signed by Martin Bjørklund (martin.bjorklund@betulum.no)
Signature Date: 2023-06-10 - 8:39:04 AM GMT - Time Source: server- IP address: 85.165.164.92
-  Document emailed to per@alvias.no for signature
2023-06-10 - 8:39:06 AM GMT
-  Email viewed by per@alvias.no
2023-06-10 - 9:25:42 AM GMT- IP address: 172.226.26.2
-  Signer per@alvias.no entered name at signing as Per Benjaminsen
2023-06-10 - 9:28:11 AM GMT- IP address: 81.167.109.34
-  Document e-signed by Per Benjaminsen (per@alvias.no)
Signature Date: 2023-06-10 - 9:28:13 AM GMT - Time Source: server- IP address: 81.167.109.34
-  Document emailed to Magne Ruus Simensen (magneruus@gmail.com) for signature
2023-06-10 - 9:28:15 AM GMT




 Email viewed by Magne Ruus Simensen (magneruus@gmail.com)


2023-06-10 - 4:34:56 PM GMT- IP address: 172.226.26.1

 Document e-signed by Magne Ruus Simensen (magneruus@gmail.com)

Signature Date: 2023-06-10 - 4:35:18 PM GMT - Time Source: server- IP address: 46.15.183.97

 Document emailed to Johanna Panula (panula.johanna@gmail.com) for signature

2023-06-10 - 4:35:20 PM GMT

 Email viewed by Johanna Panula (panula.johanna@gmail.com)

2023-06-11 - 4:57:20 PM GMT- IP address: 85.76.11.116

 Document e-signed by Johanna Panula (panula.johanna@gmail.com)

Signature Date: 2023-06-11 - 4:57:40 PM GMT - Time Source: server- IP address: 85.76.11.116

 Document emailed to oskar.wegelius@gmail.com for signature

2023-06-11 - 4:57:42 PM GMT

 Email viewed by oskar.wegelius@gmail.com

2023-06-11 - 5:50:45 PM GMT- IP address: 104.28.31.15

 Signer oskar.wegelius@gmail.com entered name at signing as Oskar Wegelius

2023-06-11 - 5:51:36 PM GMT- IP address: 87.92.14.83

 Document e-signed by Oskar Wegelius (oskar.wegelius@gmail.com)

Signature Date: 2023-06-11 - 5:51:38 PM GMT - Time Source: server- IP address: 87.92.14.83

 Agreement completed.

2023-06-11 - 5:51:38 PM GMT

