

**ÅRSREDOVISNING**  
och  
**KONCERNREDOVISNING**  
för

**Bingocluster AB**

Org.nr. 556724-8694

Styrelsen och verkställande direktören får härmed avlämna årsredovisning och koncernredovisning för räkenskapsåret 2009-07-01 -- 2010-06-30.

<b>Innehåll</b>	<b>Sida</b>
- förvaltningsberättelse	2
- resultaträkning	4
- balansräkning	5
- ställda säkerheter och ansvarsförbindelser	6
- kassaflödesanalys	7
- tilläggsupplysningar	8
- underskrifter	17

## Bingocluster AB

Org. nr. 556724-8694

### FÖRVALTNINGSBERÄTTELSE

Årsredovisningen är upprättad i svenska kronor, SEK.

#### Verksamheten

Bingocluster AB är moderbolag i en koncern bestående av dotterföretag på Malta och på Gibraltar vilka bedriver online bingoverksamhet under namnet AHA Bingo.

AHA Bingo bibehåller sin position på den svenska bingomarknaden trots den hårda konkurrensen. Från och med maj 2009 visar verksamheten positivt rörelseresultat och kassaflöde vilket bekräftar den nya affärsmodellen. Behovet av vara en operatör som förutom bingo även erbjuder sociala upplevelser har visat sig bli allt viktigare. Detta innebär att vi besitter en plattform som är helt rätt i tiden.

Koncernen har under året haft utvecklingskostnader på 2,5 MSEK. Dessa kostnader har ej aktiverats utan har bokförts som kostnader och resultatet har därför påverkats negativt. Om koncernen valt att aktivera kostnaderna hade koncernen istället visat ett positivt rörelseresultat på 1,5 MSEK.

Det har tagit tid för branschen att förstå vikten av det sociala i bingo. Vi har därför under året förberett vår plattform i syfte att erbjuda den till andra operatörer. AHA Bingo har nyckeltal som är mycket bättre än övriga operatörer i branschen.

En viktig bidragande faktor till nyckeltalen är plattformen och i jämförelse med de plattformar som redan existerar så är vår plattform väldigt konkurrenskraftig. Målgruppen vi riktar oss till är befintliga bingooperatörer som vill byta plattform till en mer socialt anpassad plattform i syfte att förbättra sina nyckeltal.

#### Flerårsjämförelse, koncernen\*

	09/10	08/09
Nettoomsättning	16 808 197	15 320 567
Res. efter finansiella poster	-3 160 880	-12 137 120
Balansomslutning	4 889 166	7 009 281
Soliditet (%)	38,3%	37,8%

#### Flerårsjämförelse, moderbolaget\*

	09/10	08/09
Nettoomsättning	84 761	42 800
Res. efter finansiella poster	-515 203	-1 809 891
Balansomslutning	21 037 724	21 275 955
Soliditet (%)	98,1%	97,2%

\*Definitioner av nyckeltal, se tilläggsupplysningar

#### Väsentliga händelser under räkenskapsåret

Under hösten 2009 påbörjades förberedelserna för att kunna erbjuda vår plattform till andra operatörer i spelbranschen. För att kunna göra detta har vi stärkt vår tekniska avdelning och samtidigt funnit en position för vår egna bingooperatör AHA Bingo som har varit stabil och jämn i syfte att kunna fokusera på utvecklingen av plattformen.



## **Bingocluster AB**

Org. nr. 556724-8694

Bingoclusterkoncernen visar en resultatförbättring i jämförelse med föregående räkenskapsår. Förbättringen är på grund av ökad omsättning samt minskade rörelsekostnader. Minskningen av rörelsekostnader har sin förklaring i att föregående år belastades av stora engångskostnader för marknadsföring och utveckling av mjukvara i samband med lanseringen av ahabingo.com.

### **Väsentliga händelser efter räkenskapsårets slut**

AHA Software Ltd kommer att delta på två mässor i syfte att marknadsföra plattformen "AHA Social Bingo Plattform". Först ut 19-21 oktober 2010 blir EIG Köpenhamn som är Europas näst största spelmässa. Den andra mässan blir 24-27 januari 2011, ICE London som är Europas största spelmässa.

Lansering av Betcluster.com är ett samarbete med Way7 Ltd som genom dotterbolag bland annat driver funmoneysiten gamedesire.com. Gamedesire är en portal/spelsajt där spelare köper låtsaspengar för att sedan kunna spela mot andra personer som även de har låtsaspengar. Ganymede har idag ca 14milj medlemmar varav ca 4milj är aktiva. (Den initiala rekryteringskanalen blir att försöka rekrytera gamedesire medlemmar till och bli medlemmar på betcluster.com). Vi tror på en hög rekryteringsprocent då 4 miljoner redan är aktiva på gamedesire.com och alltså redan spelar på nätet. Lansering är beräknad under Q1 2011.

### **Väsentliga risker och osäkerhetsfaktorer**

Bingoclusters verksamhet är finansierad med egna medel.

Spel är på de flesta nationella marknader reglerade i lag och all spelverksamhet är i princip tillståndspliktig. Politiska beslut kan därför påverka Bingoclusters verksamhet.

Inom den närmaste framtiden kommer sannolikt flera europeiska spelmonopol att utsättas för utmaningar i form av nationella domstolsprocesser. I dagsläget är det svårt att ha en entydig uppfattning om hur rättsläget kommer att påverka de kommersiella förutsättningarna. I sammanhanget bör understrykas att Bingocluster inte erbjuder sina tjänster till kunder bosatta i USA.

Det råder ett fortsatt tryck på länderna inom EU att anpassa den inhemska lagstiftningen till tillämplig EG-rätt, med fri rörlighet för varor och tjänster. Flera länder har påbörjat arbetet med ny lagstiftning som skall vara förenlig med EUs krav. Det är fortsatt oklart när sådan ny lagstiftning kan komma att införas på Bingoclusters huvudmarknader men när det sker ges Bingocluster ökade möjligheter till marknadsföring och marknadsnärvaro.

I Sverige presenterades under december 2008 en spelutredning med förslag till ny spellagstiftning. Bingoclusters bedömning är att den föreslagna lagstiftningen strider mot EG-rätten och att den inte kommer att införas i föreslagen form.

Personer som drabbas av spelberoende kan komma att stämma bolag inom Bingoclusterkoncernen för sitt spelmissbruk. Även om sådana anspråk sannolikt skulle avisas, kan det ge upphov till avsevärda kostnader och även ett minskat förtroende för Bingoclusterkoncernen som i förlängningen skulle kunna leda till minskade intäkter.

## Bingocluster AB

Org. nr. 556724-8694

Tolkningen av de aktuella maltesiska momsreglerna ändrades under 2007 och kan komma att påverka de maltesiska dotterbolagens kostnader. Bingocluster har vidtagit åtgärder sedan dess för att minska risken för tillkommande moms. Bingocluster har till den maltesiska spelmyndigheten redovisat de skattebelopp Bingocluster anser korrekta och bedömer rimliga i förhållande till den osäkerhet som råder. Dessa belopp kan komma att visa sig vara otillräckliga i det fall den maltesiska skattemyndigheten gör en mer restriktiv tolkning av momsreglerna än den bedömning som Bingocluster gjort och för närvarande bedömer är korrekt.

Bingocluster är ett internationellt företag med en verksamhet som är konstant exponerad av olika valutor. Förändringar i valutakurser påverkar koncernens resultat.

### Resultatdisposition

Förslag till disposition av bolagets vinst

Till årsstämman förfogande står	
balanserad förlust	-3 453 789
Överkursfond	24 169 990
årets förlust	-390 541
	<hr/>
	20 325 660
Styrelsen föreslår att	
i ny räkning överföres	20 325 660
	<hr/>
	20 325 660

Beträffande bolagets resultat och ställning i övrigt hänvisas till efterföljande resultat- och balansräkningar med tillhörande tilläggsupplysningar. [L](#)



## RESULTATRÄKNING

	Not	Koncernen		Moderbolaget	
		2009-07-01	2008-07-01	2009-07-01	2008-07-01
		2010-06-30	2009-06-30	2010-06-30	2009-06-30
<b>Rörelsens intäkter m.m.</b>					
Nettoomsättning	1, 2	16 808 197	15 320 567	0	0
Övriga rörelseintäkter		88 946	94 032	84 761	42 799
		16 897 143	15 414 599	84 761	42 799
<b>Rörelsens kostnader</b>					
Övriga externa kostnader	3	-11 192 206	-20 836 166	-463 621	-1 192 450
Personalkostnader	4	-5 111 272	-7 196 343	-1 204 767	-1 645 108
Av- och nedskrivningar av materiella och immateriella anläggningstillgångar		-946 433	-978 206	0	0
Övriga rörelsekostnader		0	-217 685	0	-993
		-17 249 911	-29 228 400	-1 668 388	-2 838 551
<b>Rörelseresultat</b>		-352 768	-13 813 801	-1 583 627	-2 795 752
<b>Resultat från finansiella investeringar</b>					
Resultat från andelar i intresseföretag		-18 279	0	0	0
Övriga ränteintäkter och liknande resultatposter	5	51 535	1 755 360	1 084 073	990 547
Räntekostnader och liknande resultatposter	6	-2 841 368	-78 679	-15 649	-4 686
		-2 808 112	1 676 681	1 068 424	985 861
<b>Resultat efter finansiella poster</b>		-3 160 880	-12 137 120	-515 203	-1 809 891
Skatt på årets resultat	7	-47 631	-98 217	124 662	133 000
<b>Årets resultat</b>		<b>-3 208 511</b>	<b>-12 235 337</b>	<b>-390 541</b>	<b>-1 676 891</b>

## BALANSRÄKNING

	Not	Koncernen		Moderbolaget	
		2010-06-30	2009-06-30	2010-06-30	2009-06-30
<b>TILLGÅNGAR</b>					
<b>Anläggningstillgångar</b>					
<b>Immateriella anläggningstillgångar</b>					
Spelsystem och dataplattformar	8	1 671 603	2 859 929	-	-
		1 671 603	2 859 929	-	-
<b>Materiella anläggningstillgångar</b>					
Inventarier, verktyg och installationer	9	116 742	177 636	-	-
		116 742	177 636	-	-
<b>Finansiella anläggningstillgångar</b>					
Andelar i koncernföretag	10	-	-	124 834	124 834
Andelar i intresseföretag	12	92 071	110 350	110 350	110 350
		92 071	110 350	235 184	235 184
<b>Summa anläggningstillgångar</b>		1 880 416	3 147 915	235 184	235 184
<b>Omsättningstillgångar</b>					
<b>Kortfristiga fordringar</b>					
Fordringar hos koncernföretag	11	-	-	20 628 124	20 939 141
Aktuell skattefordran		4 245	-	4 245	-
Övriga fordringar		37 067	2 126 178	13 259	30 131
Förutbetalda kostnader och upplupna intäkter		17 000	107 081	-	6 352
		58 312	2 233 259	20 645 628	20 975 624
<b>Kassa och bank</b>		2 950 438	1 628 107	156 913	65 147
<b>Summa omsättningstillgångar</b>		3 008 750	3 861 366	20 802 541	21 040 771
<b>SUMMA TILLGÅNGAR</b>		<b>4 889 166</b>	<b>7 009 281</b>	<b>21 037 725</b>	<b>21 275 955</b>

## BALANSRÄKNING

	Not	Koncernen		Moderbolaget	
		2010-06-30	2009-06-30	2010-06-30	2009-06-30
<b>EGET KAPITAL OCH SKULDER</b>					
<b>Eget kapital</b>	13				
<b>Bundet eget kapital</b>					
Aktiekapital		305 556	305 556	305 556	305 556
		<u>305 556</u>	<u>305 556</u>	<u>305 556</u>	<u>305 556</u>
<b>Fritt eget kapital</b>					
Fria reserver		4 773 510	14 580 203	-	-
Överkursfond		-	-	24 169 990	24 169 990
Balanserad vinst eller förlust		-	-	-3 453 789	-2 126 236
Årets resultat		<u>-3 208 511</u>	<u>-12 235 337</u>	<u>-390 541</u>	<u>-1 676 891</u>
		1 564 999	2 344 866	20 325 660	20 366 863
<b>Summa eget kapital</b>		1 870 555	2 650 422	20 631 216	20 672 419
<b>Minoritetsintresse</b>		19	33		
<b>Kortfristiga skulder</b>					
Leverantörsskulder		176 565	92 488	38 166	82 201
Aktuell skatteskuld		128 133	21 436	-	-
Övriga skulder		917 821	1 721 464	43 492	25 556
Upplupna kostnader och förutbetalda intäkter		<u>1 796 073</u>	<u>2 523 438</u>	<u>324 851</u>	<u>495 779</u>
<b>Summa kortfristiga skulder</b>		3 018 592	4 358 826	406 509	603 536
<b>SUMMA EGET KAPITAL OCH SKULDER</b>		<b>4 889 166</b>	<b>7 009 281</b>	<b>21 037 725</b>	<b>21 275 955</b>
<b>POSTER INOM LINJEN</b>					
<b>Ställda säkerheter</b>		Inga	Inga	Inga	Inga
<b>Ansvarsförbindelser</b>		Inga	Inga	Inga	Inga



## KASSAFLÖDESANALYS

Not	Koncernen		Moderbolaget	
	2009-07-01	2008-07-01	2009-01-01	2008-07-01
	2010-06-30	2009-06-30	2010-06-30	2009-06-30
<b>Den löpande verksamheten</b>				
	-3 142 601	-12 137 120	-515 203	-1 809 891
Resultat efter finansiella poster				
Justeringar för poster som inte ingår i kassaflödet	14	3 677 864	691 745	0
Betald inkomstskatt		54 821	-87 163	-4 245
				0
<b>Kassaflöde från den löpande verksamheten före förändringar av rörelsekapital</b>				
	590 084	-11 532 538	-519 448	-1 809 891
<b>Kassaflöde från förändringar av rörelsekapital</b>				
Minskning(+)/ökning(-) av fordringar	2 179 192	-308 325	334 241	-7 918 740
Minskning(-)/ökning(+) av kortfristiga skulder	-1 446 945	1 845 615	-197 027	-205 818
<b>Kassaflöde från den löpande verksamheten</b>				
	1 322 331	-9 995 248	-382 234	-9 934 449
<b>Investeringsverksamheten</b>				
Förvärv av inventarier, verktyg och installationer	9	0	-40 614	0
Förvärv av koncernföretag	10	0	0	-13 384
Förvärv av andelar i intresseföretag	12	0	-110 350	0
				-110 350
<b>Kassaflöde från investeringsverksamheten</b>				
	0	-150 964	0	-123 734
<b>Finansieringsverksamheten</b>				
Koncernbidrag		0	474 000	475 000
<b>Kassaflöde från finansieringsverksamheten</b>				
	0	0	474 000	475 000
<b>Förändring av likvida medel</b>				
Likvida medel vid årets början	1 322 331	-10 146 212	91 766	-9 583 183
	1 628 107	11 774 319	65 147	9 648 330
<b>Likvida medel vid årets slut</b>				
	2 950 438	1 628 107	156 913	65 147



## **TILLÄGGSUPPLYSNINGAR**

### **ALLMÄNNA UPPLYSNINGAR**

#### ***Redovisningsprinciper***

Tillämpade redovisningsprinciper överensstämmer med årsredovisningslagen samt uttalanden och allmänna råd från Bokföringsnämnden. När allmänna råd från Bokföringsnämnden saknas har vägledning hämtats från Redovisningsrådets rekommendationer och i tillämpliga fall från uttalanden av FAR SRS. När så är fallet anges detta i särskild ordning nedan. Principerna är oförändrade jämfört med föregående år.

#### ***Värderingsprinciper m.m.***

Tillgångar, avsättningar och skulder har värderats till anskaffningsvärden om inget annat anges nedan.

#### ***Materiella anläggningstillgångar***

Materiella anläggningstillgångar redovisas till anskaffningsvärde med avdrag för ackumulerad värdeminskning och eventuella nedskrivningar. Tillgångarna skrivs av linjärt över tillgångarnas nyttjandeperiod.

#### ***Spelsystem och plattformar***

Vanligtvis kostnadsförs alla utgifter för utveckling eller underhåll av programvara omedelbart. Utgifter som är direkt sammankopplade med identifierbara och unika programvaror som kontrolleras av koncernen och som har troliga ekonomiska fördelar som efter ett år översitger kostnaden, balanseras dock som immateriell tillgång. Direkta kostnader inkluderar personalkostnader för programutvecklande personal och en rimlig andel av relevanta indirekta kostnader.

Utgifter som höjer prestandan eller förlänger livslängden på programvaran utöver dess ursprungliga nivå redovisas som en förbättringsutgift och ökar det ursprungliga anskaffningsvärdet. Balanserade utgifter för utveckling av programvaror skrivs av linjärt över nyttjandetiden, dock högst fem år.

#### ***Fordringar***

Fordringar har upptagits till de belopp varmed de beräknas inflyta.

#### ***Leasingavtal***

Samtliga leasingavtal redovisas som operationella leasingavtal, vilket innebär att leasingavgiften kostnadsförs i resultaträkningen linjärt över leasingperioden.

#### ***Utländska valutor***

Tillgångar och skulder i utländsk valuta värderas till balansdagens kurs. I de fall valutasäkringsåtgärd genomförts, t ex terminssäkring, används terminskursen.

#### ***Kvittning av finansiell fordran och finansiell skuld***

En finansiell tillgång och finansiell skuld kvittas och redovisas med ett nettobelopp i balansräkningen endast då legal kvittningsrätt föreligger samt då en reglering med ett nettobelopp avses ske eller då en samtida avyttring av tillgången och regleringen av skulden avses ske. [L](#)

## **TILLÄGGSUPPLYSNINGAR**

### ***Skatter inkl. uppskjuten skatt***

Redovisning av inkomstskatt inkluderar aktuell skatt och uppskjuten skatt. För poster som redovisas i resultaträkningen redovisas därmed sammanhängande skatt i resultaträkningen. För poster som redovisas direkt mot eget kapital redovisas även skatten direkt mot eget kapital.

Uppskjuten skattefordran avseende underskottsavdrag eller andra framtida skattemässiga avdrag redovisas i den omfattning det är sannolikt att avdragen kan avräknas mot framtida skattemässiga överskott.

### ***Intäkter***

Som intäkter redovisas intäkter från koncernens spelverksamheter. Dessutom ingår marginella intäkter från sålda tjänster. Spelintäkterna redovisas netto efter avdrag för spelarnas vinster och bonus. Kostnader för lojalitetsprogram som ej kan användas för spel redovisas som en marknadsföringskostnad.

Den del av intäkterna som avsätts för kunders bonuspoäng i Bingoclusters lojalitetsprogram intäktsförs först när kunden utnyttjar poängen.

Intäkterna för sålda tjänster redovisas exklusive moms och rabattar samt efter eliminering av koncern-intern försäljning. Merparten avser koncernintern försäljning.

De interna externa intäkterna från sålda tjänster är endast marginella.

### ***Definition av nyckeltal***

Soliditet

Justerat eget kapital i procent av balansomslutning

### ***Koncernredovisning***

Koncernredovisningen har upprättats i enlighet med Redovisningsrådets rekommendation RR 1:00. Detta innebär att förvärvade dotterbolags tillgångar och skulder redovisas till marknadsvärde enligt en upprättad förvärvsanalys. Överstiger anskaffningsvärdet för aktier i dotterbolag det beräknade marknadsvärdet av bolagets nettotillgångar enligt förvärvsanalysen redovisas skillnaden som goodwill. Avskrivning på goodwill baseras på den beräknade ekonomiska livslängden.

Koncernredovisningen omfattar, förutom moderbolaget, samtliga bolag i vilka moderbolaget direkt eller indirekt innehar mer än 50 procent av röstetalet eller på annat sätt har kontroll enligt ÅRL 1:4. Internvinster inom koncernen elimineras i sin helhet.

### ***Intresseföretag***

Investeringar i intresseföretag, i vilka koncernens röstinnehav är minst 20% och högst 50% redovisas i koncernredovisningen enligt kapitalandelsmetoden. Den ökning respektive minskning av intresseföretagets värde som uppkommer enligt kapitalandelsmetoden har ökat koncernens bundna reserver respektive minskat koncernens fria reserver.

### ***Omräkning av utländska dotterföretag***

Utländska dotterbolags bokslut har omräknats till svenska kronor enligt dagskursmetoden.

Dagskursmetoden innebär att samtliga tillgångar, avsättningar och övriga skulder omräknas till balansdagens kurs och samtliga poster i resultaträkningen omräknas till årets genomsnittskurs. Uppkomna omräkningsdifferenser förs direkt mot koncernens eget kapital.



## TILLÄGGSUPPLYSNINGAR

### UPPLYSNINGAR TILL ENSKILDA POSTER

Not 1	Intäkternas fördelning	Koncernen		Moderbolaget	
		2009/2010	2008/2009	2009/2010	2008/2009
	<i>I nettoomsättningen ingår intäkter från:</i>				
	Spelverksamhet	16 808 197	15 320 567	0	0
		<u>16 808 197</u>	<u>15 320 567</u>	<u>0</u>	<u>0</u>
	<i>I övriga intäkter ingår:</i>				
	Övriga tjänster	88 946	94 032	84 761	42 800
		<u>88 946</u>	<u>94 032</u>	<u>84 761</u>	<u>42 800</u>

### Not 2 Inköp och försäljning inom koncernen

#### Moderföretaget

Koncernintern försäljning har ej förekommit.

Not 3	Arvode och kostnadsersättning	Koncernen		Moderbolaget	
		2009/2010	2008/2009	2009/2010	2008/2009
	<i>SET Revisionsbyrå AB</i>				
	Revisionsuppdrag	70 000	0	70 000	0
	Andra uppdrag	6 000	0	6 000	0
	<i>Pwc</i>				
	Revisionsuppdrag	50 278	510 313	0	198 250
	Andra uppdrag	31 950	335 817	21 950	335 817
	<i>RSM Malta Ltd</i>				
	Revisionsuppdrag	<u>161 593</u>	<u>0</u>	<u>0</u>	<u>0</u>
		<u>319 821</u>	<u>846 130</u>	<u>97 950</u>	<u>534 067</u>

Med revisionsuppdrag avses granskning av årsredovisningen och bokföringen samt styrelsens och verkställande direktörens förvaltning, övriga arbetsuppgifter det ankommer på bolagets revisor att utföra samt rådgivning eller annat biträde som föranleds av iakttagelser vid sådan granskning eller genomförande av sådana övriga arbetsuppgifter. Allt annat är andra uppdrag.

## TILLÄGGSUPPLYSNINGAR

### Not 4 Personal

	Koncernen		Moderbolaget	
	2009/2010	2008/2009	2009/2010	2008/2009
<b>Medelantal anställda</b>				
Medeltalet anställda bygger på av bolaget betalda närvarotimmar relaterade till en normal arbetstid.				
<u>Sverige</u>				
Medelantal anställda har varit	7,0	5,0	2,0	2,0
varav kvinnor	0,0	0,0	0,0	0,0
<u>Malta</u>				
Medelantal anställda har varit	5,0	8,0	0,0	0,0
varav kvinnor	4,0	5,0	0,0	0,0
<b>Löner, ersättningar m.m.</b>				
Löner, ersättningar, sociala kostnader och pensionskostnader har utgått med följande belopp:				
Styrelsen och VD:				
Löner och ersättningar	494 062	540 000	494 062	540 000
Pensionskostnader	89 065	72 316	89 065	72 316
	583 127	612 316	583 127	612 316
Övriga anställda:				
Löner och ersättningar	3 476 850	5 360 469	312 998	534 252
Pensionskostnader	202 134	222 615	34 397	92 544
	3 678 984	5 583 084	347 395	626 796
Sociala kostnader	745 357	966 245	215 029	382 741
Summa styrelse och övriga	5 007 468	7 161 645	1 145 551	1 621 853

### Not 5 Övriga ränteintäkter och liknande resultatposter

	Koncernen		Moderbolaget	
	2009/2010	2008/2009	2009/2010	2008/2009
Räntor	51 535	169 223	1 084 073	990 547
Kursdifferens avseende värdering av lån till balansdagens kurs	0	1 586 137	0	0
	51 535	1 755 360	1 084 073	990 547
Varav avseende koncernföretag			1 084 073	838 953



## TILLÄGGSUPPLYSNINGAR

Not 6 Räntekostnader och liknande resultatposter	Koncernen		Moderbolaget	
Kursdifferenser avseende värdering av lån till balansdagens kurs	2 650 616	0	0	0
Övriga finansiella kostnader	190 752	78 679	15 649	4 686
	<u>2 841 368</u>	<u>78 679</u>	<u>15 649</u>	<u>4 686</u>

Not 7 Skatt på årets resultat	Koncernen		Moderbolaget	
	2009/2010	2008/2009	2009/2010	2008/2009
Aktuell skatt	-47 631	-98 217	0	0
Uppskjuten skatt	0	0	0	0
Uppskjuten skatt avseende koncernbidrag	0	0	124 662	133 000
	<u>-47 631</u>	<u>-98 217</u>	<u>124 662</u>	<u>133 000</u>

Inom koncernen finns det skattemässiga underskott. För det fall de kan utnyttjas i framtiden finns en uppskjuten skattefordran om 3,3 Mkr. Av försiktighets skull har vi valt att inte ta upp denna i koncernens balans- och resultaträkning.

Not 8 Spelsystem och plattformar	Koncernen	
	2010-06-30	2009-06-30
Ingående anskaffningsvärde	3 780 923	4 609 431
Omklassificering till kostnad	0	-1 214 966
Omräkningsdifferens	-437 678	386 458
Utgående ackumulerade anskaffningsvärden	<u>3 343 245</u>	<u>3 780 923</u>
Ingående avskrivningar	-920 994	0
Omräkningsdifferens	134 003	0
Årets avskrivningar	-884 651	-920 994
Utgående ackumulerade avskrivningar	<u>-1 671 642</u>	<u>-920 994</u>
Utgående redovisat värde	1 671 603	2 859 929

Avskrivningar enligt plan beräknas på en nyttjandeperiod av 5 år.

## TILLÄGGSUPPLYSNINGAR

### Not 9 Inventarier, verktyg och installationer

Koncernen

	2010-06-30	2009-06-30
Ingående anskaffningsvärde	234 907	171 346
Inköp	0	40 614
Omräkningsdifferens	-1 432	22 947
Utgående ackumulerade anskaffningsvärden	233 475	234 907
Ingående avskrivningar	-57 211	0
Omräkningsdifferens	2 260	0
Årets avskrivningar	-61 782	-57 211
Utgående ackumulerade avskrivningar	-116 733	-57 211
Utgående redovisat värde	116 742	177 696

Avskrivningar enligt plan beräknas på en nyttjandeperiod av 5 år.

### Not 10 Andelar i dotterföretag

Koncernen

Företag	Säte	Antal/Kap. andel %
Organisationsnummer		
AHA Technology AB		100
556750-0169	Uppsala	
AHA Services Ltd		99,9
101783	Gibraltar	
AHA Ltd		99,9
C43481	Malta	
AHA Bingo Ltd		99,9
C43482	Malta	
AHA Software Ltd		99,9
C44030	Malta	

Moderbolaget

2010-06-30 2009-06-30

Företag	Säte	Antal/Kap. andel %		
Organisationsnummer				
AHA Technology		100	100 000	100 000
AHA Services Ltd		99,9	13 384	13 384
AHA Ltd		99,9	11 450	11 450
			124 834	124 834

#### Uppgifter om eget kapital och resultat

	Eget kapital	Resultat
AHA Technology	100 737	349 692
AHA Services Ltd	-908 115	-1 303 859
AHA Ltd inkl dotterbolag	-14 460 322	1 700 050



## TILLÄGGSUPPLYSNINGAR

<b>Andelar i dotterföretag</b>	<b>2010-06-30</b>	<b>2009-06-30</b>
Ingående anskaffningsvärde	124 834	100 000
Inköp	0	13 384
Omklassificeringar till dotterföretag	0	11 450
Utgående ackumulerade anskaffningsvärden	124 834	124 834
Utgående redovisat värde	124 834	124 834

### Not 11 Fordringar hos koncernföretag

	Moderbolaget	
	<b>2010-06-30</b>	<b>2009-06-30</b>
AHA Technology AB	474 000	470 625
AHA Ltd	12 785 074	12 085 009
AHA Service Ltd	7 369 050	8 382 986
AHA Marketing Ltd (i likvidation)	0	521
	20 628 124	20 939 141

### Not 12 Andelar i intresseföretag

Koncernen		<b>2010-06-30</b>	<b>2009-06-30</b>
Företag		<b>Bokfört värde</b>	<b>Bokfört värde</b>
Organisationsnummer	Säte		
BetCluster Ltd		20 92 071	110 350
C46951	Malta	92 071	110 350
<b>Uppgifter om eget kapital och resultat</b>		<b>Eget kapital</b>	<b>Resultat</b>
BetCluster Ltd		388 589	-91 486

Uppgifter om eget kapital och resultat avser senast reviderade bokslut 2009-12-31.

Inga rörelser av väsentlighet har förekommit efter bolagets bokslutsdag.

Moderbolaget		<b>2010-06-30</b>	<b>2009-06-30</b>
Företag		<b>Antal/Kap. andel %</b>	<b>Bokfört värde</b>
BetCluster Ltd		20	110 350
			110 350

Andelarna i intresseföretaget är redovisade enligt anskaffningsvärdemetoden i moderbolaget.

Betcluster är ett samarbete med Way7 Ltd som genom dotterbolag bland annat driver fun money sajten [gamedesire.com](http://gamedesire.com)

## TILLÄGGSUPPLYSNINGAR

### Not 13 Eget kapital

	Koncernen		
	Aktiekapital	Bundna reserver	Fritt eget kapital
Belopp vid årets ingång	305 556	-	2 344 866
Valutadifferens vid omräkning av utlandsverksamheter			2 428 644
Årets förlust			-3 208 511
Belopp vid årets utgång	305 556	-	1 564 999

	Moderbolaget		
	Aktiekapital	Överkurs fond	Ansamlad förlust
Belopp vid årets ingång	305 556	24 169 990	-3 803 127
Erhållna/lämnade koncernbidrag			474 000
Skatt hänförlig till koncernbidrag			-124 662
Årets förlust			-390 541
Belopp vid årets utgång	305 556	24 169 990	-3 844 330

Aktiekapitalet består av 3 055 560 st A-aktier.

### Not 14 Justering för poster som inte ingår i kassaflödet

	Koncernen	
	2010-06-30	2009-06-30
Avskrivningar	946 433	978 205
Orealiserade kursvinster-/förluster	2 731 431	-1 501 426
Omklassificering till kostnad not 8	0	1 214 966
	3 677 864	691 745

I realiserad kursvinst-/förlust ingår valutakursdifferens i likvida medel.



Bingocluster AB  
Org.nr. 556724-8694


## TILLÄGGSUPPLYSNINGAR

Uppsala den 30 november 2010



Goran Ristic  
Verkställande direktör


Jan Pettersson



Johan Bevemyr



Annette Brodin Rampe




Jörgen Larsson



Rune Löderup

Vår revisionsberättelse har lämnats den 3 ~~november~~ <sup>decembe</sup> 2010

SET Revisionsbyrå AB



Lars-Åke Andréasson  
Godkänd revisor

## REVISIONSBERÄTTELSE

Till årsstämman i

**Bingocluster AB**

org nr: 556724-8694

Vi har granskat årsredovisningen, koncernredovisningen och bokföringen samt styrelsens och verkställande direktörens förvaltning i **Bingocluster AB** för räkenskapsåret 2009-07-01 - 2010-06-30. Det är styrelsen och verkställande direktören som har ansvaret för räkenskapshandlingarna och förvaltningen och för att årsredovisningslagen tillämpas vid upprättandet av årsredovisningen och koncernredovisningen. Vårt ansvar är att uttala oss om årsredovisningen, koncernredovisningen och förvaltningen på grundval av vår revision.


Revisionen har utförts i enlighet med god revisionssed i Sverige. Det innebär att vi planerat och genomfört revisionen för att med hög men inte absolut säkerhet försäkra oss om att årsredovisningen och koncernredovisningen inte innehåller väsentliga felaktigheter. En revision innefattar att granska ett urval av underlagen för belopp och annan information i räkenskapshandlingarna. I en revision ingår också att pröva redovisningsprinciperna och styrelsens och verkställande direktörens tillämpning av dem samt att bedöma de betydelsefulla uppskattningar som styrelsen och verkställande direktören gjort när de upprättat årsredovisningen och koncernredovisningen samt att utvärdera den samlade informationen i årsredovisningen och koncernredovisningen. Som underlag för vårt uttalande om ansvarsfrihet har vi granskat väsentliga beslut, åtgärder och förhållanden i bolaget för att kunna bedöma om någon styrelseledamot eller verkställande direktören är ersättningskyldig mot bolaget. Vi har även granskat om någon styrelseledamot eller verkställande direktören på annat sätt har handlat i strid med aktiebolagslagen, årsredovisningslagen eller bolagsordningen. Vi anser att vår revision ger oss rimlig grund för våra uttalanden nedan.

Årsredovisningen och koncernredovisningen har upprättats i enlighet med årsredovisningslagen och ger en rättvisande bild av bolagets och koncernens resultat och ställning i enlighet med god redovisningssed i Sverige. Förvaltningsberättelsen är förenlig med årsredovisningens och koncernredovisningens övriga delar.

Vi tillstyrker att årsstämman fastställer resultaträkningen och balansräkningen för moderbolaget och för koncernen, disponerar vinsten i moderbolaget enligt förslaget i förvaltningsberättelsen och beviljar styrelsens ledamöter och verkställande direktören ansvarsfrihet för räkenskapsåret.

Stockholm den 3 december 2010

SET Revisionsbyrå AB



Lars-Åke Andréasson  
Godkänd revisor