


Årsredovisning 2020

Hoodin AB | Org.nr. 556911-9778



hoodin▶▶



Innehållsförteckning

1. Om Hoodin
2. VD har ordet
3. Händelser under året
4. Vision & mål
6. Produkter & erbjudande
9. Affärsmodell
10. Styrelsen
11. Årsredovisning
12. Förvaltningsberättelse
18. Resultaträkning
19. Balansräkning
20. Kassaflödesanalys
21. Noter
25. Revisionsberättelse

Om Hoodin

Hoodin erbjuder en online-plattform (SaaS) för automatiserad bevakning och inhämtning av digitalt innehåll. Värde för kunderna skapas genom stora tidsbesparingar då bevakningar av relevanta källor såsom patent, vetenskapliga rapporter, konkurrenters hemsidor, nyhetsmedia, sociala media m.m. sker per automatik. Detta kallas generellt för omvärldsbevakning där Hoodin som verktyg används för nischade områden och specifika behov inom olika branscher.

Värde skapas även genom att kunder kan använda resultaten från sina bevakningar för att fatta bättre beslut och effektivisera hantering och användande av extern information. Med Hoodin som verktyg skapar användare egna bevakningsprojekt där innehåll från digitala källor matchas och hämtas in. Detta ger kunden möjlighet att hantera, dela, kommentera och bedöma vikten av resultatet. Kunden kan också använda bevakningsresultaten till att skapa innehåll för extern användning (content marketing) eller som internt beslutsunderlag.



VD har ordet

Ett år som började med en hel del motgångar vändes till ett positivt år med framgångar under årets sista kvartal. Med motgångar avser jag främst pandemin och EU's beslut att skjuta fram införandet av Medical Device Regulation till 2021. Detta beslut innebar att införandet av regelverket och dess krav på Medtech-företag avseende bevakning av sina produkter på eftermarknaden sköts framåt i tiden, vilket försenat den försäljningstillväxt vi räknat med.

Det vi upplevde på marknaden under årets tre första kvartal var dock både glädjande och frustrerande. Den absoluta majoriteten av företag som under perioden testade Hoodin var mycket positiva och kunde enkelt se värdet med att använda Hoodin för bevakning och inhämtning av digitalt innehåll. Däremot har framskjutandet av regelverket och pandemin inneburit att många företag varit försiktiga med investeringar och därmed skjutit på sina beslut att införa Hoodin.

Under årets sista kvartal började vi notera en förändring där fler och fler företag började planera för framtiden och fatta beslut. Antalet företag som ville utvärdera ett partnerskap med Hoodin eller testa plattformen började växa och vi hade lättare att starta dialoger med potentiella partners och kunder. Sammanfattningsvis kan man säga att behovet hela tiden funnits, men efterfrågan hamnade i limbo på grund av stora osäkerheter kring pandemin och utvecklingen för den egna verksamheten.

Under året har den fortsatta utvecklingen av plattformen och värdeskapandet för Hoodins kunder fortlöpt enligt plan. I det avseendet har den pågående pandemin inte påverkat bolagets verksamhet och målsättningar.

Den teknik som utvecklats under året har framförallt handlat om att förbereda plattformen för betydligt större volymer av användare, kostnadseffektiva dataprocesser samt uppdatering av plattformens design i förberedelse för att användare skall kunna skapa en licens helt online och utan att personal från Hoodin lägger tid på att introducera eller utbilda dem.

Jag kan se att mycket av det arbete som utfördes under året, mot marknaden och avseende plattformen, är arbete som vi kommer få god utväxling från under 2021. Vi har många upparbetade kontakter med partners och potentiella kunder och en teknisk plattform samt erbjudande som tydligt visar på värde och möter marknadens behov.



Marcus Emne, VD Hoodin

Urval av väsentliga händelser under året

1. Nya erbjudande på marknaden

Under året lanserades lösningar riktade mot public sector och då främst kommuner och regioner i syfte att erbjuda dem en mer effektiv lösning för att automatisera inhämtning och aggregera egen publicering av väsentlig information. Denna information är t ex information rörande serviceavbrott samt all den information som publiceras av tredje part och som är av intresse för kommunens invånare eller besökande turister.

Under året breddades även erbjudandet till kunder inom Medtech och Pharma med en lösning kallad regulatory intelligence. För många aktörer inom branscher med många och dessutom lokala regelverk är det av yttersta vikt att ständigt hålla sig ajour avseende ändringar kring lagar och regelverk samt hur experter rekommenderar att ändringar skall tolkas och följas på mest effektiva sätt.

2. Lansering av Hoodin 5.0

Den version av Hoodin som lanserades under 2020 har det interna namnet Hoodin 5.0. De största förändringarna jämfört mot tidigare versioner är att Hoodin som teknisk plattform nu är mer process- och kostnadseffektiv. Hoodin 5.0 är betydligt effektivare gällande nyttjande av serverkapacitet för bevakning av digitala källor. Med denna versionen ser vi att vi kan sänka kostnaden med upp till 40% per aktiv licens.

3. Etablerad försäljningsenhet i UK / Irland

I ett steg för fortsatt internationalisering och för att bättre bearbeta marknaden i Storbritannien och Irland så kontrakterades Nicholas Wells som Regional sales manager för UK / Irland. Nicholas har lång erfarenhet från både Pharma och Medtech som rådgivande strateg kring regelverk och hantering av t ex Pharmacovigilance.

Vision & mål

Vision & mål

Vision

När ett företag eller en organisation har behovet att effektivisera sin bevakning av digitalt innehåll, så ska de instinktivt tänka Hoodin som sitt förstahandsval.

Mission

Hoodin förenklar och effektiviserar hur företag och organisationer bevakar och skapar affärsvärde av digitalt innehåll.

Vårt långsiktiga mål

Med ett erbjudande i form av en SaaS plattform och ett partnerprogram i världsklass ska Hoodin bli den mest utbredda och använda tjänsten avseende bevakning av digitalt innehåll, på den globala marknaden.

Väsentliga delar av vår strategi

Effektivitet & relevans

Hoodin som tjänst skall vara det mest tids- och kostnadseffektiva valet av tillvägagångssätt för bevakning av digitalt innehåll. Vi skall uppnå det genom att vara den tjänst och metod som ger det mest relevanta resultatet och som erbjuder gränssnitt och funktioner för bästa affärsvärde för våra användare.

Dynamisk användning

Hoodin skall vara öppet för att kunna användas tillsammans med andra mjukvaror. Som tydligt exempel kan allt innehåll exporteras till andra digitala system via API och integrering.

Partners

Med VAR (Value Adding Resellers) partners skall Hoodin nå marknaden på ett effektivt och hållbart sätt. Hoodin gör därmed en avgränsning i att förhålla sig till att vara leverantör av mjukvara och kompetens avseende bevakning av digitalt innehåll, medan partners skall vara experter avseende branscher och respektive kunds behov.

Internationalisering

Hoodin är verksam på en internationell marknad och anpassar därför all utveckling av tjänster och affärsmodell utifrån detta.

Branschanpassning

Hoodin bevakar kontinuerligt förändringar på makronivå avseende förändringar inom branscher som innebär stärkta krav eller behov för aktörer inom branschen avseende bevakning av digitalt innehåll. Med anpassade lösningar för en unik bransch och applicerings-områden, så kan Hoodin leverera högsta möjliga grad av relevans och resultat.

THINK
OUTSIDE
THE BOX

Produkter och erbjudande

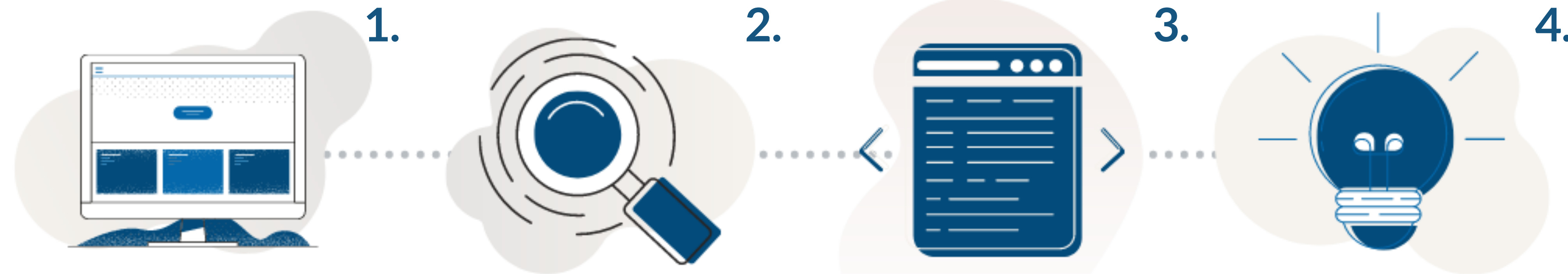
Hoodin som plattform bygger på att användare skapar bevakningar av relevanta digitala källor och ges möjligheten att återanvända innehållet för deras unika ändamål. För att uppnå högt kundvärde med en plattform som Hoodin är det av yttersta vikt att plattformen genererar ett relevant resultat och att användarens upplevelse uppfattas som väl anpassad till just de behov och mål de har med sitt användande.

För att hantera det på bästa sätt finns Hoodin tillgängligt med anpassade licenser för olika branscher och identifierade behov i dessa branscher. Några av de branscher och behov som Hoodin erbjuder anpassade lösningar till är:

Bransch	Lösningsområde 1	Lösningsområde 2	Lösningsområde 3
Medtech	Post Market Surveillance	Regulatory Intelligence	Content marketing and writing
Pharma	Pharmacovigilance	Regulatory Intelligence	Content marketing and writing
Public Sector	Service alerts	Regulatory Intelligence	
Tourism	Places & Tracks	Events	Content marketing and writing
Finance	Portfolio	Market Intelligence	Content marketing and writing

Hoodin utvecklar och lanserar löpande nya branschlösningar samt lösningar för specifika användningsområden.

Hur Hoodin fungerar i fyra steg



1. Unika mallar matchade till användares behov

Användare väljer en mall som skapats för specifika behov. Bevaka allt från patentdatabaser, konkurrenters hemsidor och evenemang till sociala medier och mycket mer med hjälp av relevanta nyckelord.

3. Innehåll hämtas in

Hoodin är unikt i många avseenden. En funktion som skiljer Hoodin från andra bevakningsverktyg är att innehåll hämtas in så att användare kan kommentera och betygsätta innehåll.

2. Bevaka relevanta källor

Varje mall är förberedd med relevanta källor att bevakas för att löpande få tillgång till affärskritisk information. Hoodin låter användare bevakas en stor variation av källor, såsom databaser med vetenskapliga rapporter, nyhetsmedier, patentdatabaser och sociala medier.

4. Skapa affärsvärde

Värdet av bevakningar skapas när information delas med kollegor och omvandlas till beslutsunderlag. Med Hoodin kan användare skapa kunskapsportaler för att dela innehållet, skapa rapporter eller generera feeds för att visa resultatet i t ex Slack eller Teams.

Marknad och långsiktig trend

Hoodin är verksamma på en global marknad med erbjudanden gentemot utvalda branscher, med en långsiktig ambition om att ha erbjudanden till samtliga av de största branscherna. Hoodin ser även att behoven kring att effektivisera hantering av extern information finns hos privatpersoner och att det på längre sikt kan finnas goda affärsmöjligheter med erbjudanden riktade till den breda massan av privata användare.

Anledningen till att Hoodin drar slutsatsen att efterfrågan på lösningar för att effektivisera bevakning av extern information kontinuerligt kommer att öka, härleds främst till den ständigt ökande produktionen av digital information.

Varje minut, varje dag, under 2020 skapades; 456 000 tweets, 510 000 kommentarer på Facebook, 47 000 bilder och videos på Instagram, 135 000 inlägg på diskussionsforum och 10 000 artiklar på olika bloggar. Varje minut, varje dag. För varje år som går så ökar volymen med cirka 10 procent och detta leder till att det är omöjligt för företag att manuellt bevaka om de omnämns eller om annan viktig information rörande deras produkter och erbjudanden. Denna ökning gäller alla branscher och problemet att lösa anses därmed både globalt och branschöverskridande.

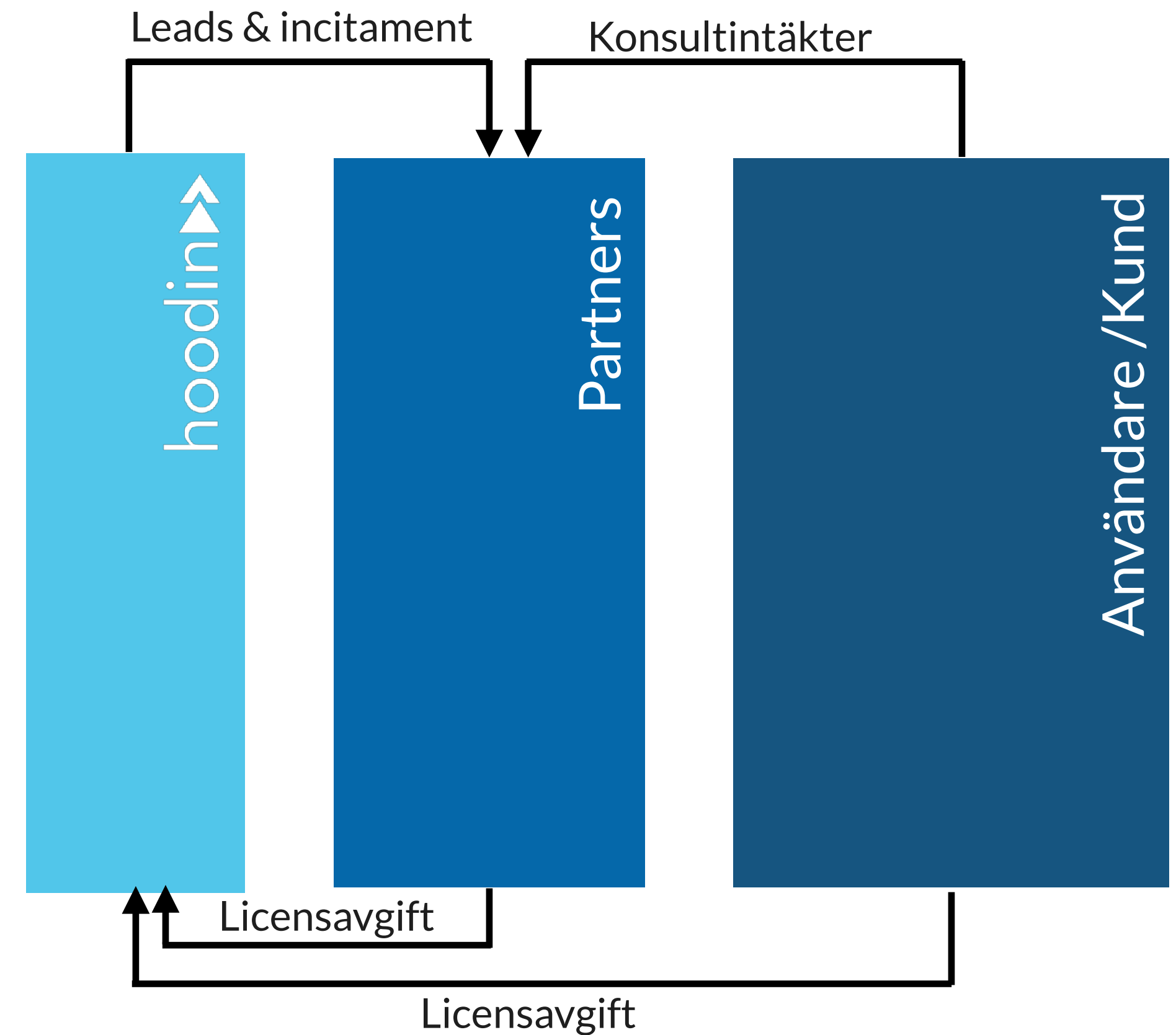
En annan trend som är av stort intresse för Hoodins verksamhet och val av branscher är ökningen av regelverk avseende företags ansvar att bevaka information som publiceras avseende företagets produkter, tjänster samt även finansiella instrument om företaget är publikt.

Kombinationen av ökad produktion av digitalt innehåll och införande av regelverk ses av Hoodin som vägledande kring vilka branscher som skall prioriteras och där branschlösningar ska tas fram och lanseras på marknaden.

Affärsmodell

Hoodins affärsmodell baseras på att användaren ersätter manuella eller sämre lämpade bevakningslösningar med Hoodins produkter. Användaren köper en licens av Hoodins plattform och användarens unika bevakningsbehov definieras i licensen. Intäkterna består av en fast månadslicens och en varierande avgift beroende på antalet bevakningar som användaren skapar samt antalet användarkonton och andra tilläggstjänster som finns tillgängliga i plattformen.

Partners är de som i första hand säljer och implementerar Hoodin hos en användare. Det kan även förekomma fall där partnern helt och hållet drifvar slutanvändarens lösning. Till exempel kan en partner inom content management (företag som skriver och skapar innehåll på beställning) använda Hoodin för att leverera innehåll mer effektivt till sin kund. I det fallet är det partnern som är licenstagare. De leads (förfrågningar från kunder) som inkommer till Hoodin matchas mot lämpliga partners, som i sin tur tar kontakt med slutanvändaren för att leverera en lämplig lösning. En partner ges ett incitament om cirka 20% per licens de förmedlar och de kan dessutom skapa egna konsultintäkter baserat på hur de tillhandahåller tjänster baserat på Hoodins plattform.



Styrelsen



Peter Wendel - Ordförande

Peter Wendel (född 1962) har lång och gedigen erfarenhet från entreprenörskap inom mjukvaruutveckling och andra delar av tech-branschen. Peter har även erfarenhet av styrelsearbete i noterade bolag, bland annat som styrelseordförande i Appspotr (noterade på Spotlight).



Marcus Emne - Styrelseledamot och VD

Marcus Emne (född 1973) är grundare av Hoodin. Marcus har lång erfarenhet av internationellt företagsbyggande, bland annat som managing director för BTS Interactive (Nasdaq Stockholm) och business unit manager för Sales & Marketing på CGI. Marcus har även innehaft tjänst som ansvarig för Corporate Development & Strategy på Sony Mobile.



Henrik Béen - Oberoende styrelseledamot sedan 2020

Henrik Béen (född 1970) har mer än 20 års erfarenhet från mjukvaruindustrin. Henrik är en oberoende konsult inom områdena produktstrategi, produkthantering och produktmarknadsföring. Tidigare har han haft ledande roller i olika mjukvaruföretag, inklusive 15 år på Qlik (Business Intelligence) och nyligen på inRiver (Product Information Management).



Joakim Nydemark - Oberoende Styrelseledamot sedan 2019

Joakim Nydemark (född 1971) har mer än 20 års erfarenhet av internationell mjukvaruförsäljning och bolagsledning. Joakim är verkställande direktör för Crunchfish Interaction AB. Innan Joakim kom till Crunchfish 2012 har han varit verkställande direktör för Obigo AB samt haft olika ledningsgruppsbefattningar på TAT AB, Teleca AB och Anoto AB. Joakims expertis inkluderar affärsutveckling, bolagsstyrning samt verksamhets- och företagsexpansion med lång erfarenhet från internationell försäljning och etablering av lokala försäljningskontor i Europa, Asien och USA.

Årsredovisning

Styrelsen och verkställande direktören för Hoodin AB avger följande årsredovisning för räkenskapsåret 2020. Företaget har sitt säte i Malmö. Årsredovisningen är upprättad i svenska kronor, SEK.

Förvaltningsberättelse

Information om verksamheten

Hoodin erbjuder en online-plattform (SaaS) för automatiserad bevakning och inhämtning av digitalt innehåll. Värdet för kunderna skapas dels genom stora tidsbesparingar då bevakningar av, för kunden relevanta källor såsom patent, vetenskapliga rapporter, konkurrenters hemsidor, nyhetsmedia, sociala media m.m. sker per automatik. I många avseenden kallas detta för omvärldsbevakning och Hoodin som verktyg används för omvärldsbevakning i nischade områden och specifika behov för olika branscher.

Värde skapas även genom att kunder kan använda resultat från sina bevakningar för fatta bättre beslut och effektivisera hantering och användande av extern information. Med Hoodin som verktyg så skapar användare egna bevakningsprojekt där innehåll digitala källor matchas och hämtas in, vilket ger kunden möjlighet att hantera, dela, kommentera och bedöma vikten av resultatet. Kunden kan också använda bevakningsresultaten för att skapa innehåll för extern användning (content marketing) eller som internt beslutsunderlag.

Hoodins affärsmodell baseras på att slutanvändaren ersätter manuella eller sämre lämpade bevakningslösningar med Hoodin. Intäkterna kommer från en fast månadslicens, en varierande avgift baserad på det antal bevakningar som kunden skapar samt antalet användarkonton.

Hoodin erbjuder bransch- och tillämpningsspecifika lösningar för att adressera unika behov i utvalda branscher. För att nå ut till slutkunden på det mest effektiva sättet arbetar Hoodin enligt en försäljningsstrategi där partners inom respektive bransch etablerar kontakter med slutkunden, för att använda någon av Hoodins produkter i sin egen leverans. För vissa branscher och tillämpningsområden bedriver Hoodin direktförsäljning till slutkunden.



Väsentliga händelser under räkenskapsåret

- ▶▶ Utvecklingen av plattformen har fortsatt under året och version 5.0 har lanserats. Den största förändringen avser effektivisering av serverstrukturer och dataprocesser för att minska kostnaden per licens.
- ▶▶ Nya lösningar har lanserats, bland annat har en branschlösning för offentlig sektor med fokus på kommuner och myndigheter lanserats och erbjudandet mot Medtech och Pharma har breddats genom att en lösning som syftar till att skapa högkvalitativt och kvantitativt digitalt innehåll för marknadsföring (content marketing) tagits fram.
- ▶▶ MDR2020 som skulle träda i kraft den 26:e maj 2020 blev på grund av pandemin med Covid-19 framskjutet ett år, till den 26:e maj 2021. Detta har påverkar bolagets förväntade tillväxt negativt då en stor del av intäkterna för 2020 var beräknade att komma från kunder med behov kopplade till MDR2020.
- ▶▶ I syfte att leverera Hoodins plattform internationellt etablerades under året en enhet för försäljning inom Pharma och Medtech i UK och Irland.

Nettoomsättning och resultat

Nettoomsättningen uppgick till 885 KSEK, vilket är en minskning med 917 KSEK jämfört med motsvarande period föregående räkenskapsår. Rörelseresultatet uppgick till -8 147 (-5 562) KSEK.

Licensintäkterna ligger kvar på samma nivå som föregående år. Minskningen av nettoomsättningen är hänförlig till den fakturering av projektintäkter som skedde föregående år.

Beslutet om framflyttande av MDR2020 ett år, till den 26:e maj 2021, och att många företag under andra kvartalet införde inköpsstopp eller av andra anledningar inte kunnat fatta beslut kring användande av nya digitala tjänster har påverkat nyförsäljningen under året.

Utvecklingen avseende rörelseresultatet, där kostnaderna ökat något, härleds till att bolaget följer strategin för investeringar i plattform och aktiviteter för att ta position på marknaden och investeringar för att leverera bolagets mjukvara så kostnadseffektivt som möjligt.

Resultatet före skatt blev -8 150 (-5 581) KSEK. Resultatet efter skatt uppgick till -6 474 (-4 486) KSEK och resultatet per aktie uppgick till -0,49 (-0,34) SEK.

Kassaflöde och finansiell ställning

Kassaflöde från den löpande verksamheten uppgick till -6 139 KSEK jämfört med -3 173 KSEK motsvarande period föregående räkenskapsår. Kassaflödet från investeringsverksamheten uppgick till -1 745 KSEK jämfört med -2 104 KSEK motsvarande period föregående räkenskapsår. För mer information angående investeringar se avsnittet "Investeringar och avskrivningar" nedan.

Kassaflödet från finansieringsverksamheten uppgick till -271 KSEK jämfört med 20 569 KSEK motsvarande period föregående år. Skillnaden är framförallt hänförlig till den publika nyemission som genomfördes under hösten 2019 och inbringade 20 754 KSEK efter emissionskostnader.

Likvida medel uppgick vid periodens utgång till 15 139 (23 294) KSEK, en minskning med 8 155 KSEK jämfört med året innan.

De kortfristiga skulderna uppgick vid periodens slut till 1 240 (1 313) KSEK. Dessa bestod främst av upplupna kostnader och förutbetalda intäkter som i slutet av perioden uppgick till 814 KSEK att jämföra med 703 KSEK i slutet av motsvarande period föregående år.

Bolagets långfristiga skulder uppgick till 0 (146) KSEK. Lånet från ALMI Företagspartner Skåne AB slutamorterades under andra kvartalet. Soliditeten uppgick till 95,3 (95,6) procent.

Styrelse och ledning bedömer att bolagets likvida medel tillsammans med prognostiserade intäkter täcker verksamhetens behov 12 månader framåt samt att kriterierna för fortlevnadsprincipen uppfylls.

Investeringar och avskrivningar

Bolaget utvecklar kontinuerligt lösningar för nya branscher och vidareutvecklar plattformen för att ytterligare tillföra värde vid användande av Hoodins produkter. En del av Hoodins strategi är att bolagets plattform skall finnas tillgänglig i det ekosystem som utgörs av olika system för CMS (Content Management System) samt andra system som hanterar digitalt innehåll, till exempel QMS (Quality Management System).

Under kvartalet har Hoodin fortsatt att utveckla och tillföra plattformen funktioner och förbättrad prestanda för att kontinuerligt stärka erbjudandet till partners och slutkunder genom utvecklingen av Hoodin 6.0 vilken lanserats i början av 2021. Den nya versionen innebär en förbättrad så kallad onboarding för användare och vi har byggt in bättre stöd för cross selling, där varje användare kommer att kunna se och även välja att starta fler än ett projekt utifrån ett särskilt use case.

Under året uppgick bolagets investeringar till 1 745 (2 104) KSEK varav 1 745 (2 104) KSEK hänförs till aktiverade utvecklingskostnader.

Avskrivningarna uppgick under året till 1 977 (1 982) KSEK.

Framtidsutsikter och risker

Framtidsutsikterna bedöms som goda. Behovet avseende bevakning och inhämtning av digitalt innehåll ökar på både kort och lång sikt i de flesta branscher, och för de primära branscherna för Hoodin, som utgörs av Pharma och Medtech, ser vi att bolaget har mycket goda framtidsutsikter. Fler och fler branscher åläggs legala eller kommersiella krav om att bevaka och hantera digitalt innehåll.

Beteenden, behov och efterfrågan kommer att förändras. Man kan redan nu utröna att tjänstesektorer som innefattat mycket manuell datainsamling inte kommer ha möjlighet att utföra det på samma sätt längre. För Hoodin gäller det att noggrant följa utvecklingen och snabbt fånga upp och validera nya behov för att anpassa erbjudandet.

Vi förväntar oss att flertalet branscher kommer att leta efter verktyg för att effektivisera bevakning av viktig information och bearbetning i kostnadsbesparande syfte.

Mot bakgrund av den extraordinära situationen under Covid-19 pandemin, ser Hoodin en risk att sjukvården och leverantörer till sjukvården (branscherna Medtech samt Pharma) kan drabbas av förseningar i sitt planerade effektiviseringsarbete, vilket kan komma att påverka försäljningstakten av Hoodins lösningar negativt. Hoodin ser fortsatt att behovet av digitalisering och effektivisering över tid kommer fortsätta öka och ge en positiv effekt på försäljningen på längre sikt.



Flerårsöversikt

Flerårsöversikt (Tkr)	2020	2019	2018	2017
Nettoomsättning	885	1 802	1 048	1 053
Resultat efter finansiella poster	-8 150	-5 581	-4 303	-1 135
Balansomslutning	26 085	32 778	15 497	7 502
Soliditet (%)	95	96	92	85

Ägarförhållanden

De tio största aktieägarna per 2020-12-31 enligt bolagets aktiebok.

Namn	Antal aktier	Andel av kapital/röster
Marcus Emne	1 721 037	13,07 %
Entreprenörskapital	1 225 034	9,30 %
Northern Capsek Ventures AB	1 107 545	8,41 %
Jakob Jensen Prühs	832 014	6,32 %
Alexander Wietz	764 300	5,80 %
Försäkringsaktiebolaget, Avanza Pension	446 684	3,39 %
Lennart Bergström	310 229	2,36 %
Jan Sjöblom	300 000	2,28 %
SEB Life International Assurance	298 061	2,26 %
Öyvind Vågen	192 555	1,46 %
Övriga aktieägare	5 969 632	45,34 %
Totalt enligt aktieboken	13 167 091	100.00%



Förändring av eget kapital

	Aktiekapital	Ej registrerat aktiekapital	Övrigt bundet eget kapital	Övrigt fritt eget kapital	Årets resultat	Totalt
Belopp vid årets ingång	985 922	1 610	5 387 983	29 428 879	-4 485 846	31 318 548
Nyemission	1 610	-1 610				0
Disposition enligt beslut av årets årsstämma				-4 485 846	4 485 846	0
Fond för utvecklingsutgifter			42 437	-42 437		0
Årets förlust					-6 473 816	-6 473 816
Belopp vid årets utgång	987 532	0	5 430 420	24 900 596	-6 473 816	24 844 732

Förslag till vinstdisposition

Styrelsen föreslår att till förfogande stående vinstmedel (kronor):

Företagets resultat och ställning i övrigt framgår av efterföljande resultat- och balansräkning samt kassaflödesanalys med noter.

Ansamlad förlust	-14 169 931
Överkursfond	39 070 527
Årets förlust	-6 473 816
	18 426 780
Disponeras så att i ny räkning överföres	18 426 780



Resultaträkning

	Not	2020-01-01 -2020-12-31	2019-01-01 -2019-12-31
Nettoomsättning		885 063	1 801 867
Aktiverat arbete för egen räkning		1 744 893	2 103 665
Övriga rörelseintäkter		30 658	0
		2 660 614	3 905 532
Rörelsens kostnader			
Övriga externa kostnader		-3 091 690	-2 533 850
Personalkostnader	2	-5 714 439	-4 952 055
Avskrivningar och nedskrivningar av materiella och immateriella anläggningstillgångar	3	-1 976 841	-1 981 543
Övriga rörelsekostnader		-25 108	0
		-10 808 078	-9 467 448
Rörelseresultat		-8 147 464	-5 561 916
Resultat från finansiella poster			
Övriga ränteintäkter och liknande resultatposter		978	0
Räntekostnader och liknande resultatposter		-3 770	-18 624
		-2 792	-18 624
Resultat efter finansiella poster		-8 150 256	-5 580 540
Resultat före skatt		-8 150 256	-5 580 540
Skatt på årets resultat		1 676 440	1 094 694
Årets resultat		-6 473 816	-4 485 846



Balansräkning

	Not	2020-12-31	2019-12-31		Not	2020-12-31	2019-12-31
TILLGÅNGAR				Eget kapital och skulder			
Anläggningstillgångar				Eget kapital			
<i>Immateriella anläggningstillgångar</i>				<i>Bundet eget kapital</i>			
Balanserade utgifter för ututvecklingsarbeten och liknande arbeten	3	5 430 420	5 662 368	Aktiekapital		987 532	985 922
				Ej registrerat aktiekapital		0	1 610
				Fond för utvecklingsutgifter		5 430 420	5 387 983
						6 417 952	6 375 515
<i>Finansiella anläggningstillgångar</i>				<i>Fritt eget kapital</i>			
Uppskjuten skattefordran		4 949 315	3 272 875	Överkursfond		39 070 527	39 070 527
				Balanserad vinst eller förlust		-14 169 931	-9 641 647
				Årets resultat		-6 473 816	-4 485 846
Summa anläggningstillgångar		10 379 735	8 935 243			18 426 780	24 943 034
				Summa eget kapital		24 844 732	31 318 549
Omsättningstillgångar				Långfristiga skulder			
<i>Kortfristiga fordringar</i>				Skulder till kreditinstitut		0	145 833
Kundfordringar		264 785	165 563	Summa långfristiga skulder		0	145 833
Övriga fordringar		42 562	75 563				
Förutbetalda kostnader och upplupna intäkter		258 879	307 656	Kortfristiga skulder			
				Skulder till kreditinstitut		0	125 000
				Leverantörsskulder		212 516	284 924
				Aktuella skatteskulder		27 908	0
				Övriga skulder		185 291	200 451
				Upplupna kostnader och förutbetalda intäkter		814 192	702 837
<i>Kassa och bank</i>		15 138 678	23 293 569	Summa kortfristiga skulder		1 239 907	1 313 212
Summa omsättningstillgångar		15 704 904	23 842 351				
SUMMA TILLGÅNGAR		26 084 639	32 777 594	SUMMA TILLGÅNGAR		26 084 639	32 777 594



Kassaflödesanalys	Not	2020-01-01 -2020-12-31	2019-01-01 -2019-12-31
Den löpande verksamheten			
Resultat efter finansiella poster		-8 150 256	-5 580 540
Justeringar för poster som inte ingår i kassaflödet		1 976 841	1 981 543
Resultat efter finansiella poster		-6 173 415	-3 598 997
Kassaflöde från förändring av rörelsekapitalet			
Förändring av kortfristiga fordringar		-17 445	17 205
Förändring av kortfristiga skulder		51 695	408 409
Kassaflöde från den löpande verksamheten		-6 139 165	-3 173 383
Investeringsverksamheten			
Investeringar i immateriella anläggningstillgångar		-1 744 893	-2 103 665
Kassaflöde från investeringsverksamheten		-1 744 893	-2 103 665
Finansieringsverksamheten			
Nyemission		0	20 754 217
Amortering av lån		-270 833	-185 000
Kassaflöde från finansieringsverksamheten		-270 833	20 569 217
Årets kassaflöde		-8 154 891	15 292 169
Likvida medel vid årets början		23 293 569	8 001 400
Likvida medel vid årets slut		15 138 678	23 293 569

Noter

Not 1 Redovisnings- och värderingsprinciper

Allmänna upplysningar

Årsredovisningen är upprättad i enlighet med årsredovisningslagen och BFNAR 2012:1 Årsredovisning och koncernredovisning (K3). Redovisningsprinciperna är oförändrade jämfört med föregående år.

Intäktsredovisning

Intäkter har tagits upp till verkligt värde av vad som erhållits eller kommer att erhållas och redovisas i den omfattning det är sannolikt att de ekonomiska fördelarna kommer att tillgodogöras bolaget och intäkterna kan beräknas på ett tillförlitligt sätt. Licensintäkter periodiseras över avtalsperiodens längd. Intäkter från övrig försäljning intäktsförs i samband med leverans.

Fordringar

Fordringar redovisas som omsättningstillgångar till det belopp som förväntas bli inbetalt efter avdrag för individuellt bedömda osäkra fordringar.

Övriga tillgångar, avsättningar och skulder
Övriga tillgångar, avsättningar och skulder har värderats till anskaffningsvärden om inget annat anges nedan.

Immateriella anläggningstillgångar

Utgifter för forskning, dvs. planerat och systematiskt sökande i syfte att erhålla ny vetenskaplig eller teknisk kunskap och insikt, redovisas som kostnad när de uppkommer. Vid redovisning av utgifter för utveckling tillämpas aktiveringsmodellen. Det innebär att utgifter som uppkommit under utvecklingsfasen redovisas som tillgång när samtliga nedanstående förutsättningar är uppfyllda:

-Det är tekniskt möjligt att färdigställa den immateriella anläggningstillgången så att den kan användas eller säljas.

-Avsikten är att färdigställa den immateriella anläggningstillgången och att använda eller sälja den.

-Förutsättningar finns för att använda eller sälja den immateriella anläggningstillgången.

-Det är sannolikt att den immateriella anläggningstillgången kommer att generera framtida ekonomiska fördelar.

-Det finns erforderliga och adekvata tekniska, ekonomiska och andra resurser för att fullfölja utvecklingen och för att använda eller sälja den immateriella anläggningstillgången.

-De utgifter som är hänförliga till den immateriella anläggningstillgången kan beräknas på ett tillförlitligt sätt.

Balanserade utvecklingsarbeten utgörs av egenupparbetad utveckling. Anskaffningsvärdet för en egenupparbetad immateriell anläggningstillgång utgörs av ersättningar till anställda eller kostnader för inköpta konsulttimmar som uppkommit vid upparbetningen av tillgången. Egenupparbetade immateriella anläggningstillgångar redovisas till anskaffningsvärde minskat med ackumulerade avskrivningar och nedskrivningar. Avskrivningsbart belopp utgörs av anskaffningsvärdet minskat med ett beräknat restvärde.

Avskrivningar

Avskrivning sker linjärt över den förväntade nyttjandeperioden med hänsyn till väsentligt restvärde.

Följande avskrivningsprocent tillämpas:
Balanserade utgifter för utvecklingsarbeten: 20%

Nedskrivningar

Vid varje balansdag bedöms om det finns någon indikation på att en tillgångs värde är lägre än dess redovisade värde. Om en sådan indikation finns, beräknas tillgångens återvinningsvärde.

Återvinningsvärdet är det högsta av verkligt värde med avdrag för försäljningskostnader och nyttjandevärde. Vid beräkning av nyttjandevärdet beräknas nuvärdet av de framtida kassaflöden som tillgången väntas ge upphov till i den löpande verksamheten samt när den avyttras eller utrangeras. Den diskonteringsränta som används är före skatt och återspeglar marknadsmässiga bedömningar av pengars tidsvärde och de risker som avser tillgången. En tidigare nedskrivning återförs endast om de skäl som låg till grund för beräkningen av återvinningsvärdet vid den senaste nedskrivningen har förändrats.

Inkomstskatter

Total skatt utgörs av aktuell skatt och uppskjuten skatt. Skatter redovisas i resultaträkningen, utom då underliggande transaktion redovisas direkt mot eget kapital varvid tillhörande skatteeffekter redovisas i eget kapital.

Aktuell skatt

Aktuell skatt avser inkomstskatt för innevarande räkenskapsår samt den del av tidigare räkenskapsårs inkomstskatt som ännu inte redovisats. Aktuell skatt beräknas utifrån den skattesats som gäller per balansdagen.

Uppskjuten skatt

Uppskjuten skatt är inkomstskatt som avser framtida räkenskapsår till följd av tidigare händelser. Redovisning sker enligt balansräkningsmetoden. Enligt denna metod redovisas uppskjutna skatteskulder och uppskjutna skattefordringar på temporära skillnader som uppstår mellan bokförda respektive skattemässiga värden för tillgångar och skulder samt för övriga skattemässiga avdrag eller underskott.

Uppskjutna skattefordringar nettoredovisas mot uppskjutna skatteskulder endast om de kan betalas med ett nettobelopp.

Uppskjuten skatt beräknas utifrån gällande skattesats på balansdagen. Effekter av förändringar i gällande skattesatser resultatförs i den period förändringen lagstadsats. Uppskjuten skattefordran redovisas som finansiell anläggningstillgång och uppskjuten skatteskuld som avsättning.

Uppskjuten skattefordran avseende underskottsavdrag eller andra framtida skattemässiga avdrag redovisas i den omfattning det är sannolikt att avdragen kan avräknas mot framtida skattemässiga överskott.

På grund av sambandet mellan redovisning och beskattning särredovisas inte den uppskjutna skatteskulden som är hänförlig till obeskattade reserver.

Not 2 Medelantalet anställda

	2020	2019
Medelantalet anställda	11	9,5

Not 3 Balanserade utgifter för utvecklingsarbeten och liknande arbeten

	2020-12-31	2019-12-31
Ingående anskaffningsvärden	11 179 662	9 075 997
Inköp	1 744 893	2 103 665
Utgående ackumulerade	12 924 555	11 179 662
Ingående avskrivningar	-5 517 294	-3 535 751
Årets avskrivningar	-1 976 841	-1 981 543
Utgående ackumulerade avskrivninga	-7 494 135	-5 517 294
Utgående redovisat värde	5 430 420	5 662 368

Not 4 Ställda säkerheter

	2020-12-31	2019-12-31
Företagsinteckning	0	800 000
	0	800 000

Not 5 Väsentliga händelser efter räkenskapsårets utgång

Nyttjandeperioden för teckningsoptionerna som gavs ut i samband med företrädesemissionen hösten 2019 har löpt ut under februari 2021. Innehavare av teckningsoptionerna utnyttjade 133 846 teckningsoptioner, motsvarande cirka 3,6 procent av antalet utestående teckningsoptioner, för teckning av 133 846 aktier till lösenpriset 6,50 SEK.

Genom utnyttjandet av teckningsoptionerna tillfördes Bolaget cirka 870 KSEK före emissionskostnader. Antalet aktier ökar därmed från 13 167 091 till 13 300 937 aktier och aktiekapitalet ökar med 10 038,450 SEK, från 987 531,825 SEK till 997 570,275 SEK.





Malmö den 23 mars 2021

Peter Wedel
Ordförande

Joakim Nydemark

Henrik Béen

Marcus Emne
Verkställande Direktör

Vår revisionsberättelse har lämnats den 23 mars 2021

Deloitte AB

Maria Ekelund
Auktoriserad revisor

Revisionsberättelse

Till bolagsstämman i Hoodin AB
organisationsnummer 556911-9778

Uttalanden

Vi har utfört en revision av årsredovisningen för Hoodin AB för räkenskapsåret 2020-01-01 - 2020-12-31. Bolagets årsredovisning ingår på sidorna 11-24 i detta dokument.

Enligt vår uppfattning har årsredovisningen upprättats i enlighet med årsredovisningslagen och ger en i alla väsentliga avseenden rättvisande bild av Hoodin ABs finansiella ställning per den 31 december 2020 och av dess finansiella resultat och kassaflöde för året enligt årsredovisningslagen. Förvaltningsberättelsen är förenlig med årsredovisningens övriga delar.

Vi tillstyrker därför att bolagsstämman fastställer resultaträkningen och balansräkningen.

Grund för uttalanden

Vi har utfört revisionen enligt International Standards on Auditing (ISA) och god revisionssed i Sverige. Vårt ansvar enligt dessa standarder beskrivs närmare i avsnittet Revisorns ansvar. Vi är oberoende i förhållande till Hoodin AB enligt god revisorssed i Sverige och har i övrigt fullgjort vårt yrkesetiska ansvar enligt dessa krav.

Vi anser att de revisionsbevis vi har inhämtat är tillräckliga och ändamålsenliga som grund för våra uttalanden.

Annan information än årsredovisningen

Det är styrelsen och verkställande direktören som har ansvaret för den andra informationen. Den andra informationen består av sidorna 1-10 men innefattar inte årsredovisningen och vår revisionsberättelse avseende denna.

Vårt uttalande avseende årsredovisningen omfattar inte denna information och vi gör inget uttalande med bestyrkande avseende denna andra information.

I samband med vår revision av årsredovisningen är det vårt ansvar att läsa den information som identifieras ovan och överväga om informationen i väsentlig utsträckning är oförenlig med årsredovisningen. Vid denna genomgång beaktar vi även den kunskap vi i övrigt inhämtat under revisionen samt bedömer om informationen i övrigt verkar innehålla väsentliga felaktigheter.

Om vi, baserat på det arbete som har utförts avseende denna information, drar slutsatsen att den andra informationen innehåller en väsentlig felaktighet, är vi skyldiga att rapportera detta. Vi har inget att rapportera i det avseendet.

Styrelsens och verkställande direktörens ansvar

Det är styrelsen och verkställande direktören som har ansvaret för att årsredovisningen upprättas och att den ger en rättvisande bild enligt årsredovisningslagen. Styrelsen och verkställande direktören ansvarar även för den interna kontroll som de bedömer är nödvändig för att upprätta en årsredovisning som inte innehåller några väsentliga felaktigheter, vare sig dessa beror på oegentligheter eller misstag.

Vid upprättandet av årsredovisningen ansvarar styrelsen och verkställande direktören för bedömningen av bolagets förmåga att fortsätta verksamheten. De upplyser, när så är tillämpligt, om förhållanden som kan påverka förmågan att fortsätta verksamheten och att använda antagandet om fortsatt drift. Antagandet om fortsatt drift tillämpas dock inte om styrelsen och verkställande direktören avser att likvidera bolaget, upphöra med verksamheten eller inte har något realistiskt alternativ till att göra något av detta.

Revisorns ansvar

Våra mål är att uppnå en rimlig grad av säkerhet om huruvida årsredovisningen som helhet inte innehåller några väsentliga felaktigheter, vare sig dessa beror på oegentligheter eller misstag, och att lämna en revisionsberättelse som innehåller våra uttalanden. Rimlig säkerhet är en hög grad av säkerhet, men är ingen garanti för att en revision som utförs enligt ISA och god revisionssed i Sverige alltid kommer att upptäcka en väsentlig felaktighet om en sådan finns. Felaktigheter kan uppstå på grund av oegentligheter eller misstag och anses vara väsentliga om de enskilt eller tillsammans rimligen kan förväntas påverka de ekonomiska beslut som användare fattar med grund i årsredovisningen.

Som del av en revision enligt ISA använder vi professionellt omdöme och har en professionellt skeptisk inställning under hela revisionen. Dessutom:

- identifierar och bedömer vi riskerna för väsentliga felaktigheter i årsredovisningen, vare sig dessa beror på oegentligheter eller misstag, utformar och utför granskningsåtgärder bland annat utifrån dessa risker och inhämtar revisionsbevis som är tillräckliga och ändamålsenliga för att utgöra en grund för våra uttalanden. Risken för att inte upptäcka en väsentlig felaktighet till följd av oegentligheter är högre än för en väsentlig felaktighet som beror på misstag, eftersom oegentligheter kan innefatta agerande i maskopi, förfalskning, avsiktliga utelämnanden, felaktig information eller åsidosättande av intern kontroll.
- skaffar vi oss en förståelse av den del av bolagets interna kontroll som har betydelse för vår revision för att utforma granskningsåtgärder som är lämpliga med hänsyn till omständigheterna, men inte för att uttala oss om effektiviteten i den interna kontrollen.
- utvärderar vi lämpligheten i de redovisningsprinciper som används och rimligheten i styrelsens och verkställande direktörens uppskattningar i redovisningen och tillhörande upplysningar.
- drar vi en slutsats om lämpligheten i att styrelsen och verkställande direktören använder antagandet om fortsatt drift vid upprättandet av årsredovisningen. Vi drar också en slutsats, med grund i de inhämtade revisionsbevisen, om huruvida det finns någon väsentlig osäkerhetsfaktor som avser sådana händelser eller förhållanden som kan leda till betydande tvivel om bolagets förmåga att fortsätta verksamheten.

Om vi drar slutsatsen att det finns en väsentlig osäkerhetsfaktor, måste vi i revisionsberättelsen fästa uppmärksamheten på upplysningarna i årsredovisningen om den väsentliga osäkerhetsfaktorn eller, om sådana upplysningar är otillräckliga, modifiera uttalandet om årsredovisningen.

Våra slutsatser baseras på de revisionsbevis som inhämtas fram till datumet för revisionsberättelsen. Dock kan framtida händelser eller förhållanden göra att ett bolag inte längre kan fortsätta verksamheten.

- utvärderar vi den övergripande presentationen, strukturen och innehållet i årsredovisningen, däribland upplysningarna, och om årsredovisningen återger de underliggande transaktionerna och händelserna på ett sätt som ger en rättvisande bild.

Vi måste informera styrelsen om bland annat revisionens planerade omfattning och inriktning samt tidpunkten för den. Vi måste också informera om betydelsefulla iakttagelser under revisionen, däribland de eventuella betydande brister i den interna kontrollen som vi identifierat.

Rapport om andra krav enligt lagar och andra författningar *Uttalanden*

Utöver vår revision av årsredovisningen har vi även utfört en revision av styrelsens och verkställande direktörens förvaltning för Hoodin AB för räkenskapsåret 2020-01-01 - 2020-12-31 samt av förslaget till dispositioner beträffande bolagets vinst eller förlust.

Vi tillstyrker att bolagsstämman disponerar vinsten enligt förslaget i förvaltningsberättelsen och beviljar styrelsens ledamöter och verkställande direktören ansvarsfrihet för räkenskapsåret.

Grund för uttalanden

Vi har utfört revisionen enligt god revisionssed i Sverige. Vårt ansvar enligt denna beskrivs närmare i avsnittet Revisorns ansvar. Vi är oberoende i förhållande till Hoodin AB enligt god revisorssed i Sverige och har i övrigt fullgjort vårt yrkesetiska ansvar enligt dessa krav.

Vi anser att de revisionsbevis vi har inhämtat är tillräckliga och ändamålsenliga som grund för våra uttalanden.

Styrelsens och verkställande direktörens ansvar

Det är styrelsen som har ansvaret för förslaget till dispositioner beträffande bolagets vinst eller förlust. Vid förslag till utdelning innefattar detta bland annat en bedömning av om utdelningen är försvarlig med hänsyn till de krav som bolagets verksamhetsart, omfattning och risker ställer på storleken av bolagets egna kapital, konsolideringsbehov, likviditet och ställning i övrigt.

Styrelsen ansvarar för bolagets organisation och förvaltningen av bolagets angelägenheter. Detta innefattar bland annat att fortlöpande bedöma bolagets ekonomiska situation och att tillse att bolagets organisation är utformad så att bokföringen, medelsförvaltningen och bolagets ekonomiska angelägenheter i övrigt kontrolleras på ett betryggande sätt. Verkställande direktören ska sköta den löpande förvaltningen enligt styrelsens riktlinjer och anvisningar och bland annat vidta de åtgärder som är nödvändiga för att bolagets bokföring ska fullgöras i överensstämmelse med lag och för att medelsförvaltningen ska skötas på ett betryggande sätt.

Revisorns ansvar

Vårt mål beträffande revisionen av förvaltningen, och därmed vårt uttalande om ansvarsfrihet, är att inhämta revisionsbevis för att med en rimlig grad av säkerhet kunna bedöma om någon styrelseledamot eller verkställande direktören i något väsentligt avseende:

- företagit någon åtgärd eller gjort sig skyldig till någon försummelse som kan föranleda ersättningsskyldighet mot bolaget, eller
- på något annat sätt handlat i strid med aktiebolagslagen, årsredovisningslagen eller bolagsordningen

Vårt mål beträffande revisionen av förslaget till dispositioner av bolagets vinst eller förlust, och därmed vårt uttalande om detta, är att med rimlig grad av säkerhet bedöma om förslaget är förenligt med aktiebolagslagen.

Rimlig säkerhet är en hög grad av säkerhet, men ingen garanti för att en revision som utförs enligt god revisionssed i Sverige alltid kommer att upptäcka åtgärder eller försummelser som kan föranleda ersättningsskyldighet mot bolaget, eller att ett förslag till dispositioner av bolagets vinst eller förlust inte är förenligt med aktiebolagslagen.

Som en del av en revision enligt god revisionssed i Sverige använder vi professionellt omdöme och har en professionellt skeptisk inställning under hela revisionen. Granskningen av förvaltningen och förslaget till dispositioner av bolagets vinst eller förlust grundar sig främst på revisionen av räkenskaperna. Vilka tillkommande granskningsåtgärder som utförs baseras på vår professionella bedömning med utgångspunkt i risk och väsentlighet.

Det innebär att vi fokuserar granskningen på sådana åtgärder, områden och förhållanden som är väsentliga för verksamheten och där avsteg och överträdelser skulle ha särskild betydelse för bolagets situation. Vi går igenom och prövar fattade beslut, beslutsunderlag, vidtagna åtgärder och andra förhållanden som är relevanta för vårt uttalande om ansvarsfrihet. Som underlag för vårt uttalande om styrelsens förslag till dispositioner beträffande bolagets vinst eller förlust har vi granskat om förslaget är förenligt med aktiebolagslagen.

Malmö 23 mars 2021

Deloitte AB

Maria Ekelund
Auktoriserad revisor