

**ÅRSREDOVISNING**  
**och**  
**KONCERNREDOVISNING**  
**för**

**Bingocluster AB**

Org.nr. 556724-8694

Styrelsen och verkställande direktören får härmed avlämna årsredovisning och koncernredovisning för räkenskapsåret 2011-07-01 -- 2012-06-30.

Innehåll	Sida
- förvaltningsberättelse	2
- resultaträkning	4
- balansräkning	5
- ställda säkerheter och ansvarsförbindelser	6
- kassaflödesanalys	7
- tilläggsupplysningar	8
- underskrifter	16

## FÖRVALTNINGSBERÄTTELSE

Årsredovisningen är upprättad i svenska kronor, SEK.

### Verksamheten

Bingocluster AB (unå AHA World AB) är moderbolag i en koncern bestående av dotterföretag i Sverige, Gibraltar och på Malta. Koncernens huvudsakliga verksamhet är att bedriva online bingo under namnet Aha Bingo.

Aha Bingo har en fortsatt stark position på den svenska marknaden. Detta trots att marknaden är ännu mer konkurrensutsatt efter senaste tidens konsolideringar. Teknikföretaget inom koncernen, Aha Technology, har fortsatt att underhålla och vidareutveckla plattformen. Den tekniska plattformen är fortfarande unik på spelmarknaden och tillsammans med tjänsten genererar Aha Bingo några av marknadens bästa nyckeltal.

### Flerårsjämförelse\*, koncernen\*

	2011/2012	2010/2011	2009/2010	2008/2009
Nettoomsättning	13 271 417	15 225 415	16 808 197	15 320 567
Res. efter finansiella poster	-1 665 965	241 486	-3 160 880	-12 137 120
Balansomslutning	6 005 412	5 733 551	4 889 166	7 009 281
Soliditet (%)	30,6%	48,6%	38,3%	37,8%

### Flerårsjämförelse\*, moderbolaget\*

	2011/2012	2010/2011	2009/2010	2008/2009
Nettoomsättning	0	0	84 761	42 800
Res. efter finansiella poster	-1 555 042	-1 036 523	-515 203	-1 809 891
Balansomslutning	21 170 293	20 489 685	21 037 724	21 275 955
Soliditet (%)	91,4%	98,5%	98,1%	97,2%

\*Definitioner av nyckeltal, se tilläggsupplysningar

### Väsentliga händelser under räkenskapsåret

Under året har Aha Bingo fortsatt med att utveckla och uppdatera plattformen i syfte att alltid försöka ligga i framkant gällande tekniken. Marknadsfokus har fortsatt varit mindre prioriterat på grund av genomförda förbättringar, samt otillräckliga likvida medel för att göra någon större satsning. Våra förbättringar har resulterat i att vi har byggt bort tidigare licensierad kod, vilket betyder att vi inte längre betalar tredjepart för användandet av vissa delar av plattformen. Kanada lanserades i maj 2012 men bolagets lokala partner har inte levt upp till förväntningarna och målsättningen är att hitta en ny partner omgående. Sajten är klar för den kanadensiska marknaden och med rätt partner bör det gå att göra Aha Bingo framgångsrikt även på den kanadensiska marknaden.

### Väsentliga händelser efter räkenskapsårets slut

Aha Bingo har påbörjat arbetet med att uppdatera spelklienten till HTML5. Syftet med uppdateringen är att göra sidan tillgängligt för flera enheter såsom mobil och surfplattor. Detta möjliggör en ny typ av distribution av klienten till tredjepart på ett väldigt enkelt sätt. Ingen av våra konkurrenter har lanserat i HTML5 och det finns stora möjligheter i denna affärsmodell som har arbetsnamnet B2Go (business to go).

MA

Vid en extra bolagsstämma den 15 Augusti 2012 valdes en ny styrelse med syfte att stärka spel- och marknadsföringskompetensen. Aha Bingo har påbörjat integrering av ett affiliate-system som ska lanseras i slutet på december, vilket kommer skapa nya marknadsmöjligheter. Vidare har Aha Bingo en planerad marknadsföringskampanj inom Bonniers medianätverk under november och december 2012. Det är Aha bingo's största satsning sedan 2009. Bolaget har genom dotterbolaget på Malta förvärvat en kasinoverksamhet som ska lanseras i Q1 2013. Syftet med förvärvet var att snabbare kunna lansera ett Kasino. Efter årsskiftet fortsätter arbetet med att marknadsföra bingon men dessutom ska Casinot lanseras.

### Resultatdisposition

Förslag till disposition av bolagets vinst

Till årsstämman förfogande står	
balanserad förlust	-3 759 158
överkursfond	24 169 990
årets förlust	-1 361 737
	<hr/>
	19 049 095
Styrelsen föreslår att	
i ny räkning överföres	19 049 095
	<hr/>
	19 049 095

Beträffande bolagets resultat och ställning i övrigt hänvisas till efterföljande resultat- och balansräkningar med tillhörande tilläggsupplysningar.

## RESULTATRÄKNING

	Not	Koncernen		Moderbolaget	
		2011-07-01 2012-06-30	2010-07-01 2011-06-30	2011-07-01 2012-06-30	2010-07-01 2011-06-30
<b>Rörelsens intäkter m.m.</b>					
Nettoomsättning	1, 2	13 271 417	15 225 415	0	0
Aktiverat arbete för egen räkning	1	3 448 772	2 694 233	0	0
		<u>16 720 189</u>	<u>17 919 648</u>	<u>0</u>	<u>0</u>
<b>Rörelsens kostnader</b>					
Övriga externa kostnader		-9 909 945	-10 225 166	-1 244 178	-945 361
Personalkostnader	3	-4 812 146	-4 809 582	-905 492	-1 088 345
Av- och nedskrivningar av materiella och immateriella anläggningstillgångar		-2 391 550	-1 762 371	0	0
		<u>-17 113 641</u>	<u>-16 797 119</u>	<u>-2 149 670</u>	<u>-2 033 706</u>
<b>Rörelseresultat</b>		-393 452	1 122 529	-2 149 670	-2 033 706
<b>Resultat från finansiella poster</b>					
Resultat från andelar i intresseföretag	4	-247 968	0	-247 968	0
Övriga ränteintäkter och liknande resultatposter	5	2 799	1 899	924 491	999 764
Räntekostnader och liknande resultatposter	6	-1 027 344	-882 942	-81 895	-2 581
		<u>-1 272 513</u>	<u>-881 043</u>	<u>594 628</u>	<u>997 183</u>
<b>Resultat efter finansiella poster</b>		-1 665 965	241 486	-1 555 042	-1 036 523
Skatt på årets resultat	7	12 660	-14 343	193 305	152 540
<b>Årets resultat</b>		<u>-1 653 305</u>	<u>227 143</u>	<u>-1 361 737</u>	<u>-883 983</u>

*MA*

## BALANSRÄKNING

	Not	Koncernen		Moderbolaget	
		2012-06-30	2011-06-30	2012-06-30	2011-06-30
<b>TILLGÅNGAR</b>					
<b>Anläggningstillgångar</b>					
<b>Immateriella anläggningstillgångar</b>					
Spelsystem och dataplattformar	8	3 532 974	2 631 061	0	0
		<u>3 532 974</u>	<u>2 631 061</u>	<u>0</u>	<u>0</u>
<b>Materiella anläggningstillgångar</b>					
Inventarier, verktyg och installationer	9	166 887	198 115	0	0
		<u>166 887</u>	<u>198 115</u>	<u>0</u>	<u>0</u>
<b>Finansiella anläggningstillgångar</b>					
Andelar i koncernföretag	10	0	0	124 834	124 834
Andelar i intresseföretag	12	0	205 232	0	205 232
		<u>0</u>	<u>205 232</u>	<u>124 834</u>	<u>330 066</u>
<b>Summa anläggningstillgångar</b>		<b>3 699 861</b>	<b>3 034 408</b>	<b>124 834</b>	<b>330 066</b>
<b>Omsättningstillgångar</b>					
<b>Kortfristiga fordringar</b>					
Fordringar hos koncernföretag	11	0	0	20 293 318	20 048 115
Aktuell skattefordran		113 881	29 703	52 275	25 563
Övriga fordringar		53 393	96 599	36 164	67 066
Förutbetalda kostnader och upplupna intäkter		18 233	108 701	0	0
		<u>185 507</u>	<u>235 003</u>	<u>20 381 757</u>	<u>20 140 744</u>
<b>Kassa och bank</b>		<b>2 120 044</b>	<b>2 464 140</b>	<b>663 702</b>	<b>18 875</b>
<b>Summa omsättningstillgångar</b>		<b>2 305 551</b>	<b>2 699 143</b>	<b>21 045 459</b>	<b>20 159 619</b>
<b>SUMMA TILLGÅNGAR</b>		<b>6 005 412</b>	<b>5 733 551</b>	<b>21 170 293</b>	<b>20 489 685</b>

*M*

## BALANSRÄKNING

	Not	Koncernen		Moderbolaget	
		2012-06-30	2011-06-30	2012-06-30	2011-06-30
<b>EGET KAPITAL OCH SKULDER</b>					
<b>Eget kapital</b>	13				
<b>Bundet eget kapital</b>					
Aktiekapital		305 556	305 556	305 556	305 556
		<u>305 556</u>	<u>305 556</u>	<u>305 556</u>	<u>305 556</u>
<b>Fritt eget kapital</b>					
Fria reserver		3 185 270	2 251 239	-	-
Överkursfond		-	-	24 169 990	24 169 990
Balanserad vinst eller förlust		-	-	-3 759 158	-3 416 870
Årets resultat		-1 653 305	227 143	-1 361 737	-883 983
		<u>1 531 965</u>	<u>2 478 382</u>	<u>19 049 095</u>	<u>19 869 137</u>
<b>Summa eget kapital</b>		1 837 521	2 783 938	19 354 651	20 174 693
<b>Långfristiga skulder</b>	14				
Skulder till kreditinstitut		688 017	0	688 017	0
Övriga skulder		300 000	0	300 000	0
<b>Summa långfristiga skulder</b>		<u>988 017</u>	<u>0</u>	<u>988 017</u>	<u>0</u>
<b>Kortfristiga skulder</b>					
Leverantörsskulder		349 261	413 669	10 436	37 896
Övriga skulder	16	667 829	827 281	32 740	33 648
Upplupna kostnader och förutbetalda intäkter		2 162 784	1 708 663	784 449	243 448
<b>Summa kortfristiga skulder</b>		<u>3 179 874</u>	<u>2 949 613</u>	<u>827 625</u>	<u>314 992</u>
<b>SUMMA EGET KAPITAL OCH SKULDER</b>		<b>6 005 412</b>	<b>5 733 551</b>	<b>21 170 293</b>	<b>20 489 685</b>
<b>POSTER INOM LINJEN</b>					
<b>Ställda säkerheter</b>		Inga	Inga	Inga	Inga
<b>Ansvarsförbindelser</b>		Inga	Inga	Inga	Inga

## KASSAFLÖDESANALYS

	Not	Koncernen		Moderbolaget	
		2011-07-01	2010-07-01	2011-07-01	2010-07-01
		2012-06-30	2011-06-30	2012-06-30	2011-06-30
<b>Den löpande verksamheten</b>					
Resultat efter finansiella poster		-1 665 965	241 486	-1 555 042	-1 036 523
Justeringar för poster som inte ingår i kassaflödet	15	3 711 645	2 528 875	247 968	0
Betald inkomstskatt		-71 518	-167 953	-26 712	-75 125
<b>Kassaflöde från den löpande verksamheten före förändringar av rörelsekapital</b>					
		1 974 162	2 602 408	-1 333 786	-1 111 648
<b>Kassaflöde från förändringar av rörelsekapital</b>					
Minskning(+)/ökning(-) av fordringar		133 675	-151 233	-214 301	580 009
Minskning(-)/ökning(+) av kortfristiga skulder		230 263	59 154	512 633	-91 517
<b>Kassaflöde från den löpande verksamheten</b>					
		2 338 100	2 510 329	-1 035 454	-623 156
<b>Investeringsverksamheten</b>					
Förvärv av övriga immateriella anläggningstillgångar		-3 448 772	-2 694 233	0	0
Förvärv av inventarier, verktyg och installationer		-103 833	-189 233	0	0
Investering i intresseföretag		-42 736	-113 161	-42 736	-94 882
<b>Kassaflöde från investeringsverksamheten</b>					
		-3 595 341	-2 996 627	-42 736	-94 882
<b>Finansieringsverksamheten</b>					
Koncernbidrag		0	0	735 000	580 000
Upptagna långfristiga lån		988 017	0	988 017	0
<b>Kassaflöde från finansieringsverksamheten</b>					
		988 017	0	1 723 017	580 000
<b>Förändring av likvida medel</b>					
Likvida medel vid årets början		2 464 140	2 950 438	18 875	156 913
Kursdifferens i likvida medel		-74 872	0	0	0
<b>Likvida medel vid årets slut</b>					
		2 120 044	2 464 140	663 702	18 875

MS



## TILLÄGGSUPPLYSNINGAR

### ALLMÄNNA UPPLYSNINGAR

#### *Redovisningsprinciper*

Tillämpade redovisningsprinciper överensstämmer med årsredovisningslagen samt uttalanden och allmänna råd från Bokföringsnämnden. När allmänna råd från Bokföringsnämnden saknas har vägledning hämtats från Redovisningsrådets rekommendationer och i tillämpliga fall från uttalanden av FAR. När så är fallet anges detta i särskild ordning nedan. Principerna är oförändrade jämfört med föregående år.

#### *Värderingsprinciper m.m.*

Tillgångar, avsättningar och skulder har värderats till anskaffningsvärden om inget annat anges nedan.

#### *Materiella anläggningstillgångar*

Materiella anläggningstillgångar redovisas till anskaffningsvärde med avdrag för ackumulerad värdeminskning och eventuella nedskrivningar. Tillgångarna skrivs av linjärt över tillgångarnas nyttjandeperiod.

#### *Spelsystem och plattformar*

Vanligtvis kostnadsförs alla utgifter för utveckling eller underhåll av programvara omedelbart. Utgifter som är direkt sammankopplade med identifierbara och unika programvaror som kontrolleras av koncernen och som har troliga ekonomiska fördelar som efter ett år överstiger kostnaden, balanseras dock som immateriell tillgång. Direkta kostnader inkluderar personalkostnader för programutvecklande personal och en rimlig andel av relevanta indirekta kostnader.

Utgifter som höjer prestandan eller förlänger livslängden på programvaran utöver dess ursprungliga nivå redovisas som en förbättringsutgift och ökar det ursprungliga anskaffningsvärdet. Balanserade utgifter för utveckling av programvaror skrivs av linjärt över nyttjandetiden, dock högst fem år.

#### *Fordringar*

Fordringar har upptagits till de belopp varmed de beräknas inflyta.

#### *Leasingavtal*

Samtliga leasingavtal redovisas som operationella leasingavtal, vilket innebär att leasingavgiften kostnadsförs i resultaträkningen linjärt över leasingperioden.

#### *Utländska valutor*

Tillgångar och skulder i utländsk valuta värderas till balansdagens kurs. I de fall valutasäkringsåtgärd genomförts, t ex terminssäkring, används terminskursen.

#### *Kvittning av finansiell fordran och finansiell skuld*

En finansiell tillgång och finansiell skuld kvittas och redovisas med nettobelopp i balansräkningen endast då legal kvittningsrätt föreligger samt då en reglering med ett nettobelopp avses ske eller då en samida avyttring av tillgången och regleringen av skulden avses ske.

**MD**



## TILLÄGGSUPPLYSNINGAR

### *Intäkter*

Som intäkt redovisas intäkter från koncernens spelverksamheter. Dessutom ingår marginella intäkter från sålda tjänster. Spelintäkterna redovisas netto efter avdrag för spelarnas vinster och bonus.

Kostnader för lojalitetsprogram som ej kan användas för spel redovisas som en marknadsföringskostnad.

Intäkterna för sålda tjänster redovisas exklusive moms och rabatter samt efter eliminering av koncernintern försäljning. Merparten avser koncernintern försäljning. De externa intäkterna från sålda tjänster är endast marginella.

### *Skatter inkl. uppskjuten skatt*

Redovisning av inkomstskatt inkluderar aktuell skatt och uppskjuten skatt. För poster som redovisas i resultaträkningen redovisas därmed sammanhängande skatt i resultaträkningen. För poster som redovisas direkt mot eget kapital redovisas även skatten direkt mot eget kapital.

Uppskjuten skattefordran avseende underskottsavdrag eller andra framtida skattemässiga avdrag redovisas i den omfattning det är sannolikt att avdragen kan avräknas mot framtida skattemässiga överskott.

### *Definition av nyckeltal*

Soliditet

Justerat eget kapital i procent av balansomslutning

### *Koncernredovisning*

Koncernredovisningen har upprättats i enlighet med Redovisningsrådets rekommendation RR 1:00. Detta innebär att förvärvade dotterbolags tillgångar och skulder redovisas till marknadsvärde enligt en upprättad förvärvsanalys. Överstiger anskaffningsvärdet för aktier i dotterbolag det beräknade marknadsvärdet av bolagets nettotillgångar enligt förvärvsanalysen redovisas skillnaden som goodwill. Avskrivning på goodwill baseras på den beräknade ekonomiska livslängden.

Koncernredovisningen omfattar, förutom moderbolaget, samtliga bolag i vilka moderbolaget direkt eller indirekt innehar mer än 50 procent av röstetalet eller på annat sätt har kontroll enligt ÅRL 1:4.

### *Intresseföretag*

Investeringar i intresseföretag, i vilka koncernens röstinnehav är minst 20% och högst 50% redovisas i koncernredovisningen enligt kapitalandelsmetoden. Den ökning respektive minskning av intresseföretagets värde som uppkommer enligt kapitalandelsmetoden har ökat koncernens bundna reserver respektive minskat koncernens fria reserver.

### *Omräkning av utländska dotterföretag*

Utländska dotterbolags bokslut har omräknats till svenska kronor enligt dagskursmetoden.. Dagskursmetoden innebär att samtliga tillgångar, avsättningar och övriga skulder omräknas till balansdagens kurs och samtliga poster i resultaträkningen omräknas till årets genomsnittskurs. Uppkomna omräkningsdifferenser förs direkt mot koncernens eget kapital.

*MA*

## TILLÄGGSUPPLYSNINGAR

### UPPLYSNINGAR TILL ENSKILDA POSTER

Not 1 Intäkternas fördelning	Koncernen		Moderbolaget	
	2011/2012	2010/2011	2011/2012	2010/2011
<i>I nettoomsättning ingår intäkter från:</i>				
Spelverksamhet	13 271 417	15 225 415	0	0
	13 271 417	15 225 415	0	0

Aktiverat arbete för egen räkning bruttoredovisas från och med räkenskapsåret 2011/12 i resultaträkningen. Jämförelseårets siffror har därvid justerats.

### Not 2 Inköp och försäljning inom koncernen

#### Moderföretaget

Koncernintern försäljning har ej förekommit.

Not 3 Personal	Koncernen		Moderbolaget	
	2011/2012	2010/2011	2011/2012	2010/2011
<i>Medelantal anställda</i>				
Medelantalet anställda bygger på av bolaget betalda närvarotimmar relaterade till en normal arbetstid.				
Sverige				
Medelantal anställda har varit	7,0	6,0	1,0	1,0
varav kvinnor	0,0	0,0	0,0	0,0
Malta				
Medeltalet anställda har varit	4,0	4,0	0,0	0,0
varav kvinnor	4,0	4,0	0,0	0,0

#### Löner, ersättningar m.m.

Löner, ersättningar, sociala kostnader och pensionskostnader har utgått med följande belopp:

Styrelsen och VD:				
Löner och ersättningar	614 300	588 640	614 300	588 640
Pensionskostnader	63 007	70 789	63 007	70 789
	677 307	659 429	677 307	659 429
Övriga anställda:				
Löner och ersättningar	3 041 155	3 071 976	0	154 380
Pensionskostnader	107 949	216 663	0	27 529
	3 149 104	3 288 639	0	181 909
Sociala kostnader	804 857	745 357	208 297	207 385
Summa styrelse och övriga	4 631 268	4 693 425	885 604	1 048 723

## TILLÄGGSUPPLYSNINGAR

Bland koncernens och moderföretagets övriga externa kostnader ingår av styrelsen fakturerade arvoden om 488 tkr.

Not 4	Resultat från andelar i intresseföretag	Koncernen		Moderbolaget	
		2011/2012	2010/2011	2011/2012	2010/2011
	Realisationsresultat	-247 968	0	-247 968	0
		-247 968	0	-247 968	0
Not 5	Övriga ränteutgifter och liknande resultatposter	Koncernen		Moderbolaget	
		2011/2012	2010/2011	2011/2012	2010/2011
	Räntor	2 799	1 899	924 491	999 764
		2 799	1 899	924 491	999 764
	Varav avseende koncernföretag			924 403	999 764
Not 6	Räntekostnader och liknande resultatposter	Koncernen		Moderbolaget	
		2011/2012	2010/2011	2011/2012	2010/2011
	Räntekostnader	84 065	0	81 895	0
	Kursdifferens avseende värdering av lån till balansdagens kurs	884 685	761 970	0	0
	Övriga finansiella kostnader	58 593	120 972	0	2 581
		1 027 343	882 942	81 895	2 581
Not 7	Skatt på årets resultat	Koncernen		Moderbolaget	
		2011/2012	2010/2011	2011/2012	2010/2011
	Aktuell skatt	12 660	-14 343	0	0
	Uppskjuten skatt avseende koncernbidrag	0	0	-193 305	152 540
		12 660	-14 343	-193 305	152 540

Inom koncernen finns det skattemässigt underskott i dotterbolaget AHA Bingo Ltd. För det fall att det kan utnyttjas i framtiden finns en uppskjuten skattefordran om 1,5 (2,1) Mkr. Av försiktighetsskäl har vi valt att inte ta upp denna i koncernens balans- och resultaträkning.

## TILLÄGGSUPPLYSNINGAR

Not 8 Spelsystem och plattformar	Koncernen		Moderbolaget	
	2012-06-30	2011-06-30	2012-06-30	2011-06-30
Ingående anskaffningsvärde	5 913 081	3 343 245	0	0
Inköp	3 448 772	2 694 233	0	0
Omräkningsdifferens	-467 482	-124 397	0	0
Utgående ackumulerade anskaffningsvärden	8 894 371	5 913 081	0	0
Ingående avskrivningar	-3 282 020	-1 671 642	0	0
Omräkningsdifferens	184 865	46 120	0	0
Årets avskrivningar	-2 264 242	-1 656 498	0	0
Utgående ackumulerade avskrivningar	-5 361 397	-3 282 020	0	0
Utgående redovisat värde	3 532 974	2 631 061	0	0

Avskrivningar enligt plan beräknas på en nyttjandeperiod av 4 år.

Not 9 Inventarier, verktyg och installationer	Koncernen		Moderbolaget	
	2012-06-30	2011-06-30	2012-06-30	2011-06-30
Ingående anskaffningsvärde	414 021	233 475	0	0
Inköp	103 833	189 233	0	0
Omräkningsdifferens	-19 454	-8 687	0	0
Utgående ackumulerade anskaffningsvärden	498 400	414 021	0	0
Ingående avskrivningar	-215 906	-116 733	0	0
Omräkningsdifferens	11 700	6 701	0	0
Årets avskrivningar	-127 308	-105 874	0	0
Utgående ackumulerade avskrivningar	-331 514	-215 906	0	0
Utgående redovisat värde	166 887	198 115	0	0

Avskrivningar enligt plan beräknas på en nyttjandeperiod av 4 år.

MD

## TILLÄGGSUPPLYSNINGAR

### Not 10 Andelar i dotterföretag

#### Koncernen

Företag		Antal/Kap. andel %
<b>Organisationsnummer</b>	<b>Säte</b>	
AHA Technology AB		100
556750-0169	Uppsala	
AHA Services LTD		99,9
101 783	Gibraltar	
AHA Ltd		99,9
C43481	Malta	
AHA Bingo Ltd		99,9
C43482	Malta	
AHA Software Ltd		99,9
C44030	Malta	

#### Moderbolaget

2012-06-30    2011-06-30

Företag		Antal/Kap. andel %		
<b>Organisationsnummer</b>	<b>Säte</b>			
AHA Technology		100	100 000	100 000
556750-0169	Uppsala			
AHA Services Ltd		99,9	13 384	13 384
101783	Gibraltar			
AHA Ltd		99,9	11 450	11 450
C43481	Malta			
			<u>124 834</u>	<u>124 834</u>

#### Uppgifter om eget kapital och resultat

	Eget kapital	Resultat
AHA Technology	133 072	137 637
AHA Services Ltd	-2 016 425	-1 561 430
AHA Ltd	-13 059 587	-13 100 086

#### Andelar i dotterföretag

Ingående anskaffningsvärde	<u>124 834</u>	<u>124 834</u>
Utgående ackumulerade anskaffningsvärden	<u>124 834</u>	<u>124 834</u>
Utgående redovisat värde	124 834	124 834

110

## TILLÄGGSUPPLYSNINGAR

### Not 11 Fordringar hos koncernföretag

	Koncernen		Moderbolaget	
	2012-06-30	2011-06-30	2012-06-30	2011-06-30
AHA Technology AB	0	0	1 789 000	1 054 000
AHA Ltd	0	0	14 184 162	13 484 618
AHA Service Ltd	0	0	4 320 156	5 509 497
Utgående ackumulerade anskaffningsvärden	0	0	20 293 318	20 048 115

### Not 12 Andelar i intresseföretag

Koncernen			2012-06-30	2011-06-30
<b>Företag</b>		<b>Antal/Kap.</b>	<b>Redovisat</b>	<b>Redovisat</b>
<b>Organisationsnummer</b>	<b>Säte</b>	<b>andel %</b>	<b>värde</b>	<b>värde</b>
BetCluster Ltd		0 (20)	0	205 232
C46951	Malta			
			0	205 232

Moderbolaget			2012-06-30	2011-06-30
<b>Företag</b>		<b>Antal/Kap.</b>	<b>värde</b>	<b>värde</b>
<b>Organisationsnummer</b>	<b>Säte</b>	<b>andel %</b>	<b>värde</b>	<b>värde</b>
BetCluster Ltd		0 (20)	0	205 232
C46951	Malta			
			0	205 232

Andelarna i intresseföretaget har avyttrats under året.

*MJ*

## TILLÄGGSUPPLYSNINGAR

### Not 13 Eget kapital

#### Koncernen

	Aktiekapital	Bundna reserver	Fria reserver
Belopp vid årets ingång	305 556	0	2 478 382
Valutadifferens vid omräkning av utlandsverksamheter		0	706 888
Årets resultat			-1 653 305
Belopp vid årets utgång	305 556	0	1 531 965

#### Moderbolaget

	Aktiekapital	Överkurs-fond	Ansamlad förlust
Belopp vid årets ingång	305 556	24 169 990	-4 300 853
Erhållna/lämnade koncernbidrag			735 000
Skatt hänförlig till koncernbidrag			-193 305
Årets förlust			-1 361 737
Belopp vid årets utgång	305 556	24 169 990	-5 120 895

Aktiekapitalet består av 3 055 560 st A-aktier

### Not 14 Långfristiga skulder

	Koncernen		Moderbolaget	
	2012-06-30	2011-06-30	2012-06-30	2011-06-30
Amortering inom 1 år	988 017	0	988 017	0
	988 017	0	988 017	0

### Not 15 Justering för poster som inte ingår i kassaflödet

	Koncernen		Moderbolaget	
	2012-06-30	2011-06-30	2012-06-30	2011-06-30
Avskrivningar	2 391 550	1 762 372	0	0
Orealiserade kursvinster-/förluster	1 072 127	766 503	0	0
Realisationsresultat avyttring intresseföretag	247 968	0	247 968	0
	3 711 645	2 528 875	247 968	0

### Not 16 Kortfristiga skulder

Av kortfristiga skulder avser 463 669 (608 440) kronor spelares konton.

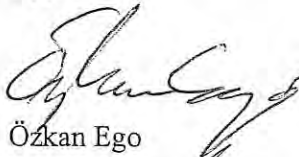
MO




Bingocluster AB  
Org.nr. 556724-8694

## TILLÄGGSUPPLYSNINGAR

Uppsala 2012-12-07



Özkan Ego



Daniel Carlman



Goran Ristic  
Verkställande direktör



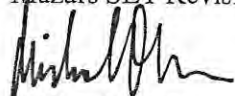
Johan Hagenfeldt



Sten Wranne

Vår revisionsberättelse har lämnats den 14/12 2012

Mazars SET Revisionsbyrå AB



Michael Olsson  
Auktoriserad revisor

## REVISIONSBERÄTTELSE

Till årsstämman i Bingocluster AB

Org.nr. 556724-8694

### Rapport om årsredovisningen och koncernredovisningen

Vi har reviderat årsredovisningen och koncernredovisningen för Bingocluster AB för räkenskapsåret 2011-07-01 -- 2012-06-30.

### Styrelsens och verkställande direktörens ansvar för årsredovisningen och koncernredovisningen

Det är styrelsen och verkställande direktören som har ansvaret för att upprätta en årsredovisning och koncernredovisning som ger en rättvisande bild enligt årsredovisningslagen och för den interna kontroll som styrelsen och verkställande direktören bedömer är nödvändig för att upprätta en årsredovisning och koncernredovisning som inte innehåller väsentliga felaktigheter, vare sig dessa beror på oegentligheter eller på fel.

### Revisorernas ansvar

Vårt ansvar är att uttala oss om årsredovisningen och koncernredovisningen på grundval av vår revision. Vi har utfört revisionen enligt International Standards on Auditing och god revisionsssed i Sverige. Dessa standarder kräver att vi följer yrkesetiska krav samt planerar och utför revisionen för att uppnå rimlig säkerhet att årsredovisningen och koncernredovisningen inte innehåller väsentliga felaktigheter.

En revision innefattar att genom olika åtgärder inhämta revisionsbevis om belopp och annan information i årsredovisningen och koncernredovisningen. Revisorn väljer vilka åtgärder som ska utföras, bland annat genom att bedöma riskerna för väsentliga felaktigheter i årsredovisningen och koncernredovisningen, vare sig dessa beror på oegentligheter eller på fel. Vid denna riskbedömning beaktar revisorn de delar av den interna kontrollen som är relevanta för hur bolaget upprättar årsredovisningen och koncernredovisningen för att ge en rättvisande bild i syfte att utforma granskningsåtgärder som är ändamålsenliga med hänsyn till omständigheterna, men inte i syfte att göra ett uttalande om effektiviteten i bolagets interna kontroll. En revision innefattar också en utvärdering av ändamålsenligheten i de redovisningsprinciper som har använts och av rimligheten i styrelsens och verkställande direktörens uppskattningar i redovisningen, liksom en utvärdering av den övergripande presentationen i årsredovisningen och koncernredovisningen.

Vi anser att de revisionsbevis vi har inhämtat är tillräckliga och ändamålsenliga som grund för våra uttalanden.

### Uttalanden

Enligt vår uppfattning har årsredovisningen och koncernredovisningen upprättats i enlighet med årsredovisningslagen och ger en i alla väsentliga avseenden rättvisande bild av moderbolagets och koncernens finansiella ställning per den 30 juni 2012 och av dessas finansiella resultat och kassaflöden för året enligt årsredovisningslagen. Förvaltningsberättelsen är förenlig med årsredovisningens och koncernredovisningens övriga delar.

Vi tillstyrker därför att årsstämman fastställer resultaträkningen och balansräkningen för moderbolaget och för koncernen.

### Rapport om andra krav enligt lagar och andra författningar

Utöver vår revision av årsredovisningen och koncernredovisningen har vi även reviderat förslaget till dispositioner beträffande bolagets vinst eller förlust samt styrelsens och verkställande direktörens förvaltning för Bingocluster AB för räkenskapsåret 2011-07-01 -- 2012-06-30.

### Styrelsens och verkställande direktörens ansvar

Det är styrelsen som har ansvaret för förslaget till dispositioner beträffande bolagets vinst eller förlust, och det är styrelsen och verkställande direktören som har ansvaret för förvaltningen enligt aktiebolagslagen.

### Revisorernas ansvar

Vårt ansvar är att med rimlig säkerhet uttala oss om förslaget till dispositioner beträffande bolagets vinst eller förlust och om förvaltningen på grundval av vår revision. Vi har utfört revisionen enligt god revisionsssed i Sverige.

Som underlag för vårt uttalande om styrelsens förslag till dispositioner beträffande bolagets vinst eller förlust har vi granskat om förslaget är förenligt med aktiebolagslagen.

Som underlag för vårt uttalande om ansvarsfrihet har vi utöver vår revision av årsredovisningen och koncernredovisningen granskat väsentliga beslut, åtgärder och förhållanden i bolaget för att kunna bedöma om någon styrelseledamot eller verkställande direktören är ersättningsskyldig mot bolaget. Vi har även granskat om någon styrelseledamot eller verkställande direktören på annat sätt har handlat i strid med aktiebolagslagen, årsredovisningslagen eller bolagsordningen.

Vi anser att de revisionsbevis vi inhämtat är tillräckliga och ändamålsenliga som grund för våra uttalanden.

### Uttalanden

Vi tillstyrker att årsstämman behandlar förlusten enligt förslaget i förvaltningsberättelsen och beviljar styrelsens ledamöter och verkställande direktören ansvarsfrihet för räkenskapsåret.

Stockholm den 14 december 2012

Mazars SET Revisionsbyrå AB



Michael Olsson

Auktoriserad revisor