

# Årsredovisning

2023

# Innehållsförteckning

Årsredovisning 2023

3	Plejd i korthet	11	Bolagsstyrningsrapport
4	VD har ordet	21	Förvaltningsberättelse
5	Vår verksamhet	22	Finansiella rapporter   Koncernen
7	Älskad av elektrikern	27	Finansiella rapporter   Moderbolaget
8	Älskad av slutkunden	31	Noter
9	Allt under ett och samma tak	45	Revisionsberättelse
10	Multidimensionell tillväxt		

## Om bolaget

*Plejd är en ledande nordisk leverantör av smart belysningsstyrning. Med användarupplevelsen i fokus gör vi smart belysningsstyrning enkel och tillgänglig för alla.*

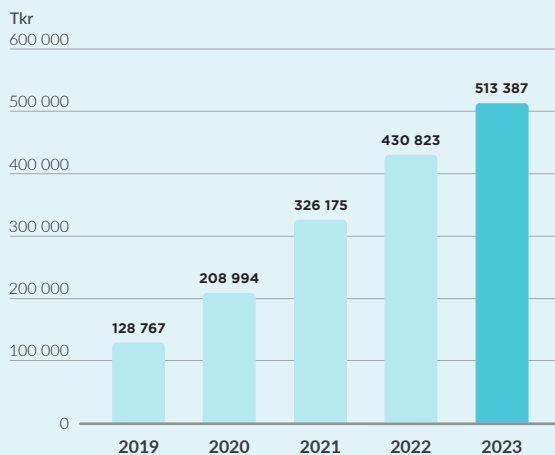


## Flerårsöversikt | Koncernen

Belopp i tkr	2023	2022	2021	2020	2019
Nettoomsättning	513 387	430 823	326 175	208 994	128 767
Bruttomarginal, %	54,4	58,7	57,0	55,5	45,3
Rörelseresultat (EBIT)	59 520	79 407	53 680	25 331	-17 409
Rörelsemarginal, %	11,6	18,4	16,5	12,1	-
Soliditet, %	71,3	69,7	70,9	76,1	84,0
Aktiekurs per sista balansdag, kr	167	206	414	194	55
Likvida medel	21 365	43 012	105 478	130 126	54 650
Medelantal anställda	202	182	135	100	86

### Nettoomsättning

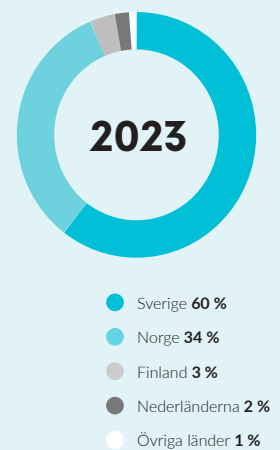
2019-2023



### Marknadsfördelning

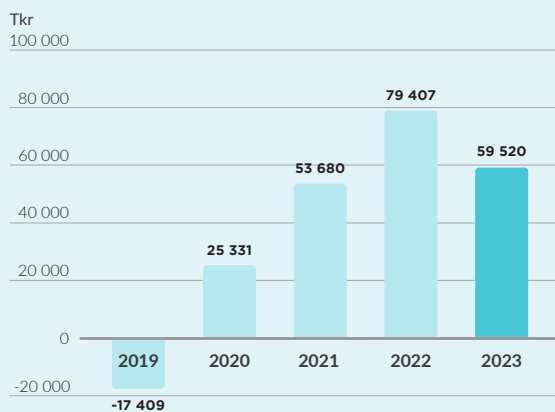
#### Organisk tillväxt

2023	19,2%
2022	32,1%
2021	56,1%
2020	62,0%
2019	63,3%



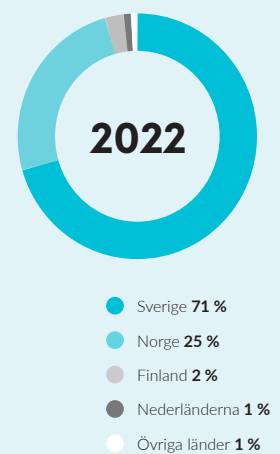
### EBIT

2019-2023



#### Rörelsemarginal

2023	11,6%
2022	18,4%
2021	16,5%
2020	12,1%
2019	neg



# VD har ordet

---

Året präglas av lanseringen av vår nya produktkategori smarta armaturer med vår downlight som första produkt. Under årets andra hälft levererade vi över 150 000 downlights, vilket visar på en stark efterfrågan. Denna framgång lägger grunden för en ny produktkategori med smarta armaturer där vi planerar att fortsätta vår innovation med ytterligare spännande produkter under 2024.

I vår internationella tillväxtstrategi noterar vi särskilt att marknaden i Norge fortsätter att följa samma framgångsrika bana som i Sverige. Vi ser en stark tillväxt i Nederländerna och har ökat närvaron i länder som Spanien, Tyskland och Schweiz. Här har vi byggt upp grossistrelationer och säljteam inför lanseringen av jalusipucken JAL-01, planerad för andra kvartalet 2024. Det är vår ambition att JAL-01 ska få dessa marknader att ta fart.

Under 2023 har vi lagt mycket energi på att effektivisera vår kostnadsstruktur och öka kostnadsmedvetenheten inom bolaget. Nyckeln till vår lönsamhetsstrategi är att öka intäkterna samtidigt som vi håller våra kostnader på en relativt stabil nivå. Genom att balansera dessa två faktorer ser vi fram emot att skapa en hållbar och långsiktig lönsamhet.

2023 har varit ett viktigt år där vi har positionerat oss för en ny tillväxtfas, driven av både nya produktkategorier och nya marknader. Vi ser fram emot de kommande åren med stor entusiasm och är övertygade om att vår strategi kommer att leda till stark tillväxt och ökad lönsamhet. Jag vill tacka teamet för ett fantastiskt arbete.



**Babak Esfahani**  
VD för Plejd AB (publ)



# Vår verksamhet

## Professionell & smart belysningsstyrning

På Plejd utvecklar och säljer vi produkter inom områdena för uppkopplad, smart belysningsstyrning och smarta armaturer. Smarta produkter och tjänster för belysningsstyrning erbjuder avsevärt mer funktionalitet än traditionella alternativ.

Med vår trådlösa plattform och integrerade ekosystem kan våra produkter erbjuda avancerad styrning med stor anpassningsbarhet och enkel konfiguration. Produkterna gör det möjligt att skapa belysningsscenarion och tidsfunktioner som

kan styras via vår app eller schemaläggas efter behov. Den appbaserade konfigurationen och produkternas smarta funktioner förenklar inte bara installationsprocessen utan ökar även effektiviteten för hela systemet.

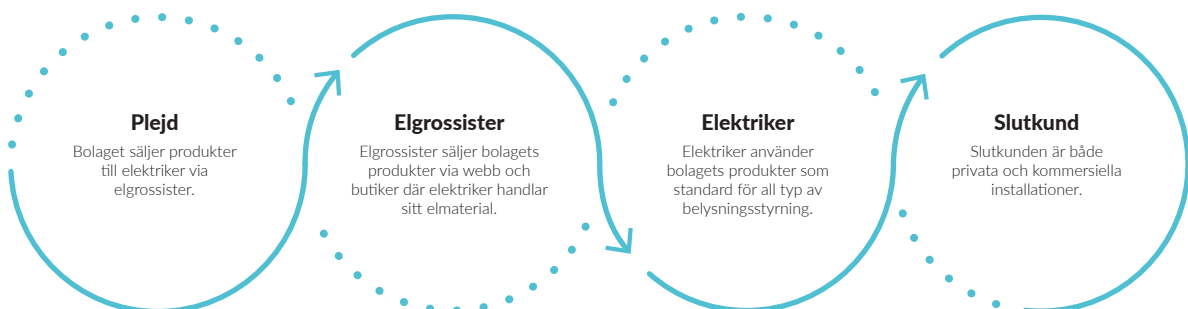
En viktig fördel med våra produkter är deras förmåga att kommunicera trådlöst med varandra. Det eliminerar behovet av omfattande kabeldragning, vilket är särskilt värdefullt vid renoveringar och i komplexa installationsmiljöer.



## Elektrikern är bolagets primära kund

Vi säljer våra produkter via elgrossister till elektriker som i sin tur installerar produkterna hos både privata och kommersiella slutkunder. Plejds produkter skapar ett värde för alla parter men fokus ligger

mot elektriker. Plejd-tekniken kan hjälpa elektriker att lösa de största problemen enklare och mer kostnadseffektivt än traditionell teknik.





## Vår produktportfölj

Grunden i vår produktportfölj är våra smarta belysningsstyrningsmoduler som vi kallar för "puckar". Dessa puckar installeras på samma sätt som traditionell belysningsstyrning, vanligtvis bakom lampknappen, men kan också installeras med armaturen eller i elcentralen. Puckarna är kompatibla med de flesta ljuskällor, armaturer, lampknappar och eluttag på marknaden, vilket gör dem till en integrerad del av den fasta elinstallationen.

Med vår nyligen lanserade smarta armaturserie gör vi justerbar färgtemperatur tillgänglig för alla. Genom att integrera styrningen i armaturen har vi skapat en ny nivå av flexibel belysningsinstallation, där gruppering kan ske trådlöst och inga tändtrådar eller hänsyn till maxeffekt behövs. Alla inställningar till våra produkter görs via vår enkla och kraftfulla app.

Detta gör att Plejds produktportfölj är mer eller mindre komplett i den mån att en elektriker kan nyttja Plejds smarta belysningsstyrning för i princip alla installationer som de stöter på.

## Marknad

I dagsläget används Plejd-produkter främst i fastigheter upp till ca 1 000 kvm. Majoriteten av dessa installationer är privatbostäder som lägenheter och villor, men en betydande del är även kommersiella som kontor, restauranger och butiker.

Under kommande år kommer bolaget utveckla systemet för att på ett bättre sätt kunna ta sig an ännu större fastigheter och förväntas således få en större andel kommersiella installationer. Bolagets produkter installeras främst i samband med renoveringar men genom den smidiga trådlösa tekniken passar produkterna utmärkt för såväl renovering som nyproduktion.



**1 miljon+**  
Plejd-system



**4 miljoner+**  
Installerade enheter



**50 000+**  
Elektriker

# Älskad av elektrikern

Våra elektriker ersätter traditionella alternativ med vår digitala plattform, vilket ger dem flera nya möjligheter.

## 1 Enkel och kraftfull konfiguration

Traditionell belysningsstyrning innebär ofta komplex, manuell och begränsad konfiguration med produkter från flera olika leverantörer. Det innebär extra arbete för elektrikern som behöver lära sig olika produkter och system för att lösa problemen. Med våra produkter görs all konfiguration enkelt och intuitivt via vår app, vilket sparar tid men framför allt öppnar upp för nya möjligheter att anpassa produkterna efter situationen.

## 2 Trådlös kabeldragning

Problematisk kabeldragning för belysning har alltid varit en del av elektrikers vardag. Kabeldragningar brukar innebära involvering av fler hantverkare, som exempelvis målare för att dölja en ny kanalisering, och kan därmed skapa osäkerhet i planering och kostnad för projektet. För elektrikern kan oväntade och problematiska kabeldragningar bli tidskrävande, vilket kan påverka vinsten i projekt där de erbjuder fastpris. Vår trådlösa teknik ger elektrikern möjlighet att på några få sekunder skapa "virtuella" kablar, vilket inte bara undviker problematisk kabeldragning utan även ger flexibilitet att placera lampknappar och styrning där det önskas.

## 3 Effektivisering och merförsäljningspotential

Marknaden för smart belysning expanderar snabbt och med det ökar efterfrågan på mångsidiga och innovativa lösningar. Elektriker ställs inför behovet att kunna hantera allt från appstyrning och scenarion till röststyrning och integration i smarta hemsystem. Traditionellt innebär det en tidskrävande process med krav på särskild kabeldragning, komplex programmering och utbildning. Med Plejd kan elektriker enkelt uppfylla dessa krav genom en enda plattform, utan behov av extra utbildning. Användarvänligheten och flexibiliteten betyder inte bara effektivare arbetsflöden utan även en ökad kundnöjdhet. Detta resulterar i en starkare marknadsposition och öppnar för potentiell merförsäljning för våra elektriker.



# Älskad av slutkunden

För slutkunden är Plejd ett lättanvänt verktyg för att styra och automatisera belysningen. Våra slutkunder älskar enkelheten och flexibiliteten med att kunna skapa egna scenarion och tidsfunktioner för att låta belysningen sköta sig själv.

## Plejd för hemmet

Med Plejds smarta belysningsstyrning kan slutkunden skräddarsy sin belysning med scenarion och schemaläggning. Vår trådlösa teknik gör produkterna perfekta för både nybyggnation och renovering. För att förenkla vardagen hemma kan exempelvis fasadbelysningen schemaläggas efter solens upp- och nedgång eller så kan ett "hejdå"-scenario skapas där alla lampor släcks med ett knapptryck.




## Plejd för företaget

Med smart belysning från Plejd kan slutkunden skapa en trevlig atmosfär där medarbetare och kunder trivs. Arbetsplatsen kan anpassas och automatiseras med både schemaläggning och scenarion. Exempelvis kan scenariot "middag" användas på restaurangen och för kontoret kan en schemaläggning skapas så att alla lampor släcks efter arbetstid. Vår intuitiva app och trådlösa teknik är kostnadseffektiv och ger maximal flexibilitet.







## Allt under ett och samma tak

För att kunna erbjuda våra kunder maximalt värde är vi övertygade om att vi måste kontrollera alla delar av användarupplevelsen. Det gör vi genom full vertikal integration, där vi förutom att utveckla alla delar av våra produkter även utvecklar produktionsautomation och kvalitetsutrustning. Dessutom har vi även en stor del av bolagets volymproduktion in-house.

### Användarupplevelsen

Genom att ha full kontroll över alla delar av vårt erbjudande, som elektronik, mekanik, firmware, app och cloud-tjänster, är vi övertygade om att vi kan erbjuda de bästa förutsättningarna för att skapa den bästa användarupplevelsen för våra kunder.

### Kvalitet och support

Full vertikal integration möjliggör noggrann kvalitetskontroll i alla led. Många kvalitetsrelaterade utmaningar är en kombination av flera faktorer, allt från produktion till testautomation, mjukvara, elektronik, med mera. Genom att ha kontroll över alla faktorer har vi den bästa möjligheten att över tid erbjuda våra kunder fantastisk kvalitet och support, vilket vi anser vara en fundamental pusselbit för vår framgång.

### Inspirerande arbetsplats

Vi är övertygade om att en viktig förutsättning för en bra arbetsplats är förståelsen för medarbetarens bidrag till helheten. Genom att ha alla delar av vårt erbjudande under ett och samma tak skapar vi en

inspirerande och utvecklande arbetsplats med nära samverkan mellan discipliner. Det ger de anställda unika möjligheter att enkelt samverka i en utvecklingsprocess, där exempelvis en apputvecklare kan gå direkt till elektroingenjören som skapar kretskortet för den hårdvara som appen styr. I samma byggnad finns och utvecklas produktion, automation och kvalitetsutrustning för samma produkt.

### Lönsamhet

Genom vertikal integration kan vi enkelt identifiera optimeringsmöjligheter i alla led från produktionsautomation och processer till komponentval och produktdesign. Det vill säga, alla faktorer som i slutändan maximerar vår lönsamhet över tid.

# Multidimensionell tillväxt

Mellan 2019 och 2023 har bolaget haft en genomsnittlig organisk tillväxt på 41 % per år, vilken i stort sett uteslutande kommer från den nuvarande produktkategorin på den svenska och norska marknaden. Utifrån vår marknadsledande position har bolaget en multidimensionell tillväxtstrategi för att bibehålla en långsiktig kraftig organisk tillväxt under växande lönsamhet.

## Marknader

I enlighet med analysen som bolaget gjort fortsätter arbetet med att bearbeta de länder som identifierats som bra plattformar för expansion utanför den svenska marknaden. Bolaget befinner sig nu mitt i denna expansionsfas, med etableringar som sker stegvis och anpassas efter varje specifik marknad. Norge utmärker sig som ett lysande exempel på framgång i denna strategi. Inom bara några år har Norge kommit att representera 34 % av bolagets totala omsättning. Denna tillväxt speglar den bolaget upplevt i Sverige och bekräftar att affärsmodellen fungerar väl även på andra marknader.



## Nya produktkategorier

Plejd's tillväxtstrategi fokuserar på att lansera nya produktkategorier för att bredda kundbasen på varje marknad. Tidigare har bolagets huvudfokus varit på puckserien. År 2023 blev dock ett viktigt år då Plejd lanserade sin andra produktkategori: smarta armaturer. Bolaget planerar att introducera ytterligare två kategorier under 2024 och 2025. Nästa stora lansering, planerad till 2024, är inom området för smart värmestyrning. Detta är ett led i företagets ambition att diversifiera och utöka sin produktportfölj.



# Bolagsstyrningsrapport

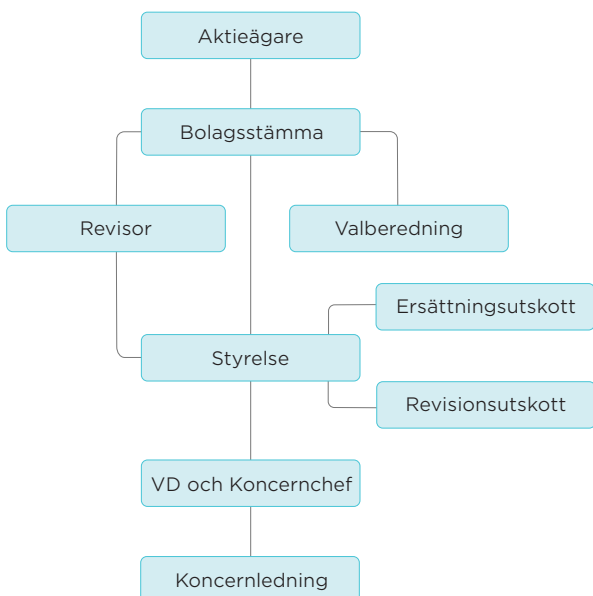
Denna bolagsstyrningsrapport för Plejd AB (publ), org. nr 556790-9477 ("Bolaget"), är framställd i enlighet med årsredovisningslagen (1995:1554). Bolaget tillämpar Svensk kod för bolagsstyrning ("Koden") och följer tillämpliga lagar främst aktiebolagslagen och årsredovisningslagen. Det är styrelsen i Bolaget som har ansvaret för bolagsstyrningsrapporten. Bolagsstyrningsrapporten för verksamhetsåret 2023 har granskats av företagets revisorer och beskrivs i "Revisorernas yttrande om Bolagsstyrningsrapporten".

## Bolagsstyrning

Plejd AB (publ) är ett svenskt publikt aktiebolag med säte i Mölndals kommun, Västra Götalands Län. Bolaget är noterat på Spotlight Stock Market sedan 11 april 2016. Plejd tillämpar svensk kod för bolagsstyrning ("Koden") och lämnar här bolagsstyrningsrapport för räkenskapsåret 2023. Bolagsstyrningsrapporten har granskats av bolagets revisorer.

Riktlinjerna avseende Koden finns att tillgå på [www.bolagsstyrning.se](http://www.bolagsstyrning.se). Koden bygger på principen "följ eller förklara" vilket innebär att företag som tillämpar Koden kan avvika från enskilda regler men då ange en förklaring till avvikelserna.

Bilden nedan beskriver översiktligt bolagsstyrningen inom Plejd



## Avsteg från koden

Bolaget har valt att göra avsteg från punkt 2.3 genom att inte begränsa personer i bolagsledningen att ingå i valberedningen, personer från bolagsledningen får dock inte utgöra en majoritet av ledamöterna eller utses till ordförande, vidare så ska inte VD ingå som ledamot i valberedningen. Bolaget anser att personer i bolagsledningen har en god inblick i verksamheten vilket kan vara till fördel när man utvärderar kandidater och vill därför inte begränsa dessa från att bli valda av ägarna.

## Aktieägare

Bolagets aktie är upptagen till handel på Spotlight Stock Market sedan den 11 april 2016 och aktien listas på Spotlight Select som är ett premiumsegment på Spotlight Stock Market.

Vid utgången av år 2023 uppgår aktiekapitalet till 1 676 808 kr fördelade på 11 178 720 aktier med ett kvotvärde på 0,15 kr.

De finns fyra ägare som tillsammans äger dessa 39,6% av aktierna. De fyra aktieägarna är Christian von Koenigsegg privat och via bolag 12,49%, Avanza Bank 10,94%, Nordnet Pensionsförsäkring 8,90%, Pluspole Group 7,28%.

Det totala antalet aktieägare var vid årsskiftet 27 895 st.

## Bolagsstämmor

Aktieägarnas rätt att besluta om Plejds angelägenheter utövas vid årsstämman och i förekommande fall extra bolagsstämma. Årsstämma hålls i Mölndal alternativt Göteborg varje kalenderår före juni månads utgång. Extra bolagsstämma hålls vid behov.

Årsstämman fattar beslut i ett antal obligatoriska frågor som följer av aktiebolagslagen och bolagsordningen som till exempel fastställande av resultat- och balansräkning, disposition av vinstmedel samt prövar frågan om ansvarsfrihet gentemot bolaget. Årsstämman beslutar också om valberedningens sammansättning, val av styrelseledamöter och styrelsens ordförande, revisor, ersättning till styrelseledamöter och revisor, riktlinjer för rörlig ersättning till VD och andra ledande befattningshavare samt eventuella ändringar av bolagsordningen.

## Årsstämma 2023

Följande beslut fattades på årsstämman den 27 april 2023:

- Årsstämman fastställde årsbokslut, vinstdisposition och ansvarsfrihet för styrelse och VD.
- Omval av styrelseledamöter: Ylwa Karlgren, Nico Jonkers och Erik Calissendorff. Nyval av styrelseledamot Anders Persson.
- Omval av styrelseordförande: Ylwa Karlgren.
- Val av registrerade revisionsbolaget Öhrlings PricewaterhouseCoopers till bolagets revisionsbyrå med auktoriserade revisorn Johan Malmqvist som huvudansvarig revisor.
- Stämman fastställde valberedningens förslag till arvoden för styrelse och revisor.
- Beslut om principer för valberedningen.
- Omval av ledamöten till valberedningen: Suzanne Sandler, Iman Habib, Halldora von Koenigsegg och Erik Calissendorff, samt adjungering av styrelsens ordförande Ylwa Karlgren.
- Stämman godkände förslaget om riktlinjer för ersättning till VD och övriga ledande befattningshavare.
- Styrelsen bemyndigades att vid ett eller flera tillfällen och med eller utan aktieägarnas företrädesrätt besluta om nyemission av aktier om högst 10 procent av det registrerade aktiekapitalet i Bolaget.
- Beslut om incitamentsprogram 2023/2026 för ledande befattningshavare och anställda genom emission av teckningsoptioner.

Det fullständiga protokollet från årsstämman 2023 finns på [www.plejd.com/investors](http://www.plejd.com/investors).

## Årsstämma 2024

Årsstämman 2024 äger rum tisdagen den 23 april 2024. För vidare information, se Plejds webbplats [www.plejd.com/investors](http://www.plejd.com/investors).

## Valberedning

Plejds årsstämma fattar beslut om rutiner för valberedningens tillsättande och arbete. Valberedningens uppdrag omfattar beredning och upprättande av förslag till val av styrelseledamöter, styrelsens ordförande, stämmeordförande samt revisor liksom förslag rörande arvode till styrelsens ledamöter, ledamöter i eventuella styrelseutskott och till revisorn.

Vid årsstämman 2023 beslutades att valberedningen ska bestå av lägst tre och högst sex ledamöter och att ledamöterna skall väljas på den ordinarie årsstämman. De fyra största ägarna eller ägargrupperna i bolaget enligt Euroclear den sista december ska inbjudas att utse en representant i valberedningen. Om någon av de största ägarna/ägargrupperna avstår sin rätt att utse ledamot till valberedningen ska nästa aktieägare/ägargrupp i storleksordning beredas tillfälle att utse ledamot till valberedningen. Om någon tillfrågad aktieägare/ägargrupp avstår sin rätt att utse ledamot till valberedningen, behöver inte fler än åtta av de största aktieägarna/ägargrupperna tillfrågas, om inte detta krävs för att minst tre ledamöter ska bli utsedda. Därutöver kan en ledamot representera de mindre aktieägarna och styrelsens ordförande kan adjungeras in.

Styrelseledamöter kan ingå i valberedningen, men ska inte utgöra en majoritet av valberedningens ledamöter. VD ska inte vara ledamot i valberedningen. Minst en av valberedningens ledamöter ska vara oberoende i förhållande till den i bolaget röstmässigt största aktieägaren eller ägargrupp som samverkar om bolagets förvaltning. Valberedningens mandatperiod sträcker sig fram till dess att ny valberedning utsetts.

Har aktieägare tillkommit bland de fyra största aktieägarna efter att valberedningen konstituerats, får denne kontakta valberedningens ordförande med önskemål om att utse en ledamot. Valberedningens ordförande ska då informera övriga i valberedningen om önskemålet.

Ledamot i valberedningen	Representerar	Innehav
Suzanne Sandler (ordförande)	Handelsbanken fonder	0 %
Halldora von Koenigsegg	Christian von Koenigsegg	12,49 %
Iman Habib	Pluspole Group	7,28 %
Erik Calissendorff	Plejd Grundare	6,04 %
Marcus Neckmar	Andra AP-fonden	5,93 %



Om valberedningen är fulltalig och ägarförändringen är väsentlig där angelägen kompetens kan tillföras valberedningen kan ledamot utsedd av aktieägare/ägargrupp som inte längre tillhör de fyra största ägarna ställa sin plats till förfogande och den nye aktieägaren tillåtas utse en ledamot. Valberedningens sammansättning bör dock inte förändras senare än tre månader före årsstämman.

Valberedningens oberoende enligt "Koden" anses vara uppfyllt.

### Valberedning inför årsstämman 2024

Vid stämman 2023 valdes Suzanne Sandler, Halldora von Koenigsegg, Iman Habib samt Erik Calissendorff att ingå i Bolagets valberedning inför årsstämman 2024. Under året valdes även Marcus Neckmar in i Bolagets valberedning vilket meddelades via pressmeddelande.

## Styrelse

### Sammansättning & oberoende

Enligt bolagsordningen ska Plejds styrelse bestå av lägst fyra och högst åtta ledamöter. Vid årsstämman den 27 april 2023 valdes fem styrelseledamöter. Vid styrelsens sammanträden deltar VD som föredragande. Andra befattningshavare deltar i styrelsens sammanträden som föredragande i särskilda frågor.

Av valberedningens motiverade yttrande inför årsstämman 2023 framgår att valberedningen i sitt förslag till styrelse har tillämpat regel 4.1 i Koden om mångfaldspolicy.

Målet med policyn är att styrelsen ska ha en med hänsyn till bolagets verksamhet, utvecklingsskede och förhållanden i övrigt, en ändamålsenlig sammansättning som är präglad av mångsidighet och bredd avseende de bolagsstämmovalda ledamöternas kompetens, erfarenhet och bakgrund, samt att en jämn könsfördelning ska eftersträvas.

### Styrelsens oberoende

I enlighet med Koden ska en majoritet av de bolagsstämmovalda styrelseledamöterna vara oberoende i förhållande till Bolaget och dess ledning. Minst två av de styrelseledamöter som är oberoende i förhållande till Bolaget och bolagsledningen ska också vara oberoende i förhållande till Bolagets större aktieägare. För att avgöra om en styrelseledamot är oberoende ska en samlad bedömning göras av samtliga omständigheter som kan ge anledning att ifrågasätta ledamotens oberoende.

Styrelseledamöternas beroendeställning framgår av tabellen "Styrelsens sammansättning".

Samtliga styrelseledamöter, förutom Erik Calissendorff, bedöms vara oberoende i förhållande till Bolaget och/eller dess ledning. Samtliga ledamöter förutom Halldora von Koenigsegg bedöms vara oberoende till större aktieägare.

Namn	Befattning	Invald	Närvaro styrelsemöten	Oberoende i förhållande till bolagsledningen	Oberoende i förhållande till större aktieägare
Ylwa Karlgren	Ordförande i styrelsen	2021	12/12	Ja	Ja
Erik Calissendorff	Grundare och styrelseledamot	2009	12/12	Nej	Ja
Nico Jonkers	Styrelseledamot	2020	10/12	Ja	Ja
Halldora von Koenigsegg	Styrelseledamot	2022	12/12	Ja	Nej
Anders Persson	Styrelseledamot	2023	9/9	Ja	Ja

För ytterligare information om av bolagsstämmans valda styrelseledamöter hänvisas till avsnittet om styrelsen, sidan 15 i denna årsredovisning.

## Styrelsens ansvar och arbete

Styrelsens arbete regleras av den svenska aktiebolagslagen och bolagsordningen. Styrelsens arbete regleras dessutom av den skriftliga arbetsordning som styrelsen årligen fastställer.

Arbetsordningen reglerar bland annat arbets- och ansvarsfördelningen mellan styrelsen, styrelsens ordförande och VD, liksom beslutsordningen inom styrelsen, styrelsens sammanträdesplan samt styrelsens arbete med redovisnings- och revisionsfrågor samt den finansiella rapporteringen. Styrelsen har också fastställt en instruktion för VD samt antagit andra särskilda policydokument.

Styrelsen ansvarar för Koncernens organisation och förvaltning av dess angelägenheter, fastställande av Koncernens övergripande mål, utveckling och uppföljning av de övergripande strategierna, beslut om större förvärv, avyttringar och investeringar, beslut om placeringar och lån, löpande uppföljning av verksamheten, fastställande av kvartals- och årsbokslut samt den fortlöpande utvärderingen av VD och övriga koncernledningen. Styrelsen ansvarar också för att säkerställa kvaliteten i den finansiella rapporteringen, inklusive system för övervakning och intern kontroll av Plejds finansiella rapportering och ställning. Styrelsen ska dessutom tillse att Plejds externa informationsgivning präglas av öppenhet samt är korrekt, relevant och tydlig. Vid styrelsens sammanträden finns bland annat följande punkter återkommande på agendan: affärsläget, framtids- och beslutsfrågor samt ekonomisk och finansiell rapportering.

## Styrelsens ordförande

Styrelsens ordförande följer Plejds verksamhet genom fortlöpande kontakter med VD. Ordföranden organiserar och leder styrelsens arbete samt ansvarar därvid för att övriga styrelseledamöter får tillfredsställande information och beslutsunderlag. Ordföranden ansvarar även för att styrelsen fortlöpande uppdaterar och fördjupar sina kunskaper om Plejd och i övrigt får den utbildning som krävs för att styrelsearbetet ska kunna bedrivas effektivt. Det är dessutom ordföranden som ansvarar för att se till att styrelsen årligen utvärderar sitt arbete.

Styrelsen har under 2023 haft 12 ordinarie styrelsemöten. Styrelsemötena har ägnats åt ekonomisk uppföljning av verksamheten, strategiska frågor, budgetdiskussioner, investeringsbeslut, antagande av policier och instruktioner, noteringsfrågor samt extern ekonomisk information. Styrelsemötena förbereds av ordförande och VD. VD försåg ledamöterna med skriftliga rapporter och underlag minst fem arbetsdagar före respektive sammanträde. Löpande under året erhöll styrelsen ledamöter månadsrapporter, vilka belyste koncernens ekonomiska och operationella utveckling i förhållande till budget. Dessa rapporter upprättas gemensamt av VD och CFO.

## Styrelsens utskott

Enligt Koden respektive aktiebolagslagen ska styrelsen inom sig inrätta ett ersättningsutskott och ett revisionsutskott. VD deltar i arbetet som ankommer på ersättningsutskottet respektive revisionsutskottet endast som föredragande. Styrelsen arbetar enligt fastställda instruktioner för frågor som ankommer på revisionsutskottet respektive ersättningsutskottet. Bara externa styrelseledamöter är tillåtna.

## Ersättningsutskott

Huvuduppgifterna för ersättningsutskottet är att bereda styrelsens beslut i frågor som rör ersättningsprinciper, ersättningar och andra anställningsvillkor för bolagsledningen, följa och utvärdera program för rörlig ersättning till bolagsledningen samt följa och utvärdera tillämpningen av riktlinjer för ersättning till ledande befattningshavare som årsstämman beslutat. Ersättningsutskottet består av Ylwa Karlgren (ordförande), Halldora von Koenigsegg och Anders Persson.

## Revisionsutskott

Huvuduppgifterna för revisionsutskottet är att övervaka Plejds och koncernens finansiella rapportering, och riskhantering samt informera sig om revisionen av årsredovisningen och koncernredovisningen, granska och övervaka revisorns opartiskhet och självständighet och därvid särskilt uppmärksamma huruvida revisorn tillhandahåller Bolaget andra tjänster än revisionstjänster. Styrelsen ska vidare bistå valberedningen vad gäller val av revisorer. Ordförande har återkommande kontakter med Bolagets revisor i syfte att skapa ett löpande menings- och informationsutbyte. Styrelsen som helhet har fått preliminär och slutlig presentation av revisorn om bolagets utveckling. Revisionsutskottet består av Anders Persson (ordförande), Ylwa Karlgren och Halldora von Koenigsegg.

## Utvärdering av styrelsens arbete 2023

Styrelseordföranden ansvarar för att utvärdering av styrelsens arbete genomförs årligen och att resultatet presenteras och diskuteras i styrelse och valberedning. Utvärderingen av 2023 genomfördes under det första kvartalet 2024.

## Styrelse



### Ylwa Karlgren

Ordförande sedan 2022  
Styrelseledamot sedan 2021  
Född | 1956

Civilekonom från Uppsala Universitet. 30 års erfarenhet från ledande befattningar och internationella affärsmiljöer inom finansbranschen bl.a. SEB samt fastighets- och energibranschen. Aktuella styrelseuppdrag inkluderar styrelseordförande i Ferroamp AB, styrelseledamot i Acrinova AB och styrelseledamot i Gullberg & Jansson AB.

Aktier | 1 050 st



### Erik Calissendorff

Grundare och styrelseledamot sedan 2009  
Född | 1980

Civilingenjör inom IT och entreprenörskap från Chalmers tekniska högskola. Arbetade som IT officer ombord på världens största privata superyachts såsom M/Y Eclipse innan grundande och arbetet i Plejd.

Aktier | 406 153 st  
(personliga samt via närstående och helägt bolag)



### Nico Jonkers

Styrelseledamot sedan 2020  
Född | 1969

Civilingenjör i industriell ekonomi från University of Technology Eindhoven, Nederländerna. Signify (Philips Lighting) - Schneider Electric - Royal Philips, ansvarat för globala affärsenheter inom smarta hem samt byggnadsautomation. Började 2019 som global chef för innovation för Philips Personal Health.

Aktier | 0 st



### Halldora von Koenigsegg

Styrelseledamot sedan 2022  
Född | 1976

Internationell Marknadsekonomi, IIU Stockholm, New York. Framgångsrik företagsbyggare med internationell räckvidd. Sedan många år COO i Koenigsegg Automotive AB.

Aktier | 1 396 201 st  
(kontrolleras av närstående, delvis genom företagsägda kapitalförsäkringar)



### Anders Persson

Styrelseledamot sedan 2023  
Född | 1957

Civilingenjör inom Teknisk Fysik från Chalmers tekniska högskola. Styrelseordförande i Hexatronic Group AB och Coloreel Group AB samt styrelseledamot i Ferroamp AB. Tidigare interim VD samt vice VD i Net Insight AB samt olika tjänster nationellt och internationellt inom Ericsson-koncernen.

Aktier | 500 st

## Externa revisorer

Bolagets revisor, vald vid årsstämman, granskar Plejds årsredovisning och koncernredovisning, styrelsens och VD:s förvaltning samt årsredovisningarna för dotterbolag samt avger revisionsberättelse.

Revisorn har löpande kontakt med styrelsens ordförande, revisionsutskottet samt med VD och CFO. Revisorn arbetar utifrån en revisionsplan och rapporterar sina iakttagelser till styrelsen. I samband med årsbokslutet ger revisorn sin syn på bolagets interna rutiner och kontrollsystem.

Revisorn deltar vanligtvis på två styrelsemöten per år dels för att gå igenom revisionsplanen och dels i samband med behandling av bokslutskommunikén.

Vid årsstämman 2023 omvaldes Öhrlings PricewaterhouseCoopers AB till revisorer, med Johan Malmqvist som huvudansvarig revisor. Revisorererna har inga uppdrag i bolaget som påverkar deras oberoende som revisorer.



### Johan Malmqvist

Huvudansvarig revisor sedan 2020

Född | 1975

Magisterexamen i Ekonomi från Handelshögskolan i Göteborg. Auktoriserad revisor och Partner på PwC.



### Daniel Körner Rask

Medpåskrivande revisor sedan 2022

Född | 1986

Magisterexamen i Ekonomi från Umeå universitet. Auktoriserad revisor på PwC.



## VD och övriga ledande befattningshavare

Plejds VD och koncernchef är underställd styrelsen och ansvarar för bolagets löpande förvaltning. Ramen utgörs av en skriftlig instruktion för VD som fastställs årligen.

Ledningen bestående av VD, CFO, COO, CTO, CHRO samt CSO sammanträder för att följa upp verksamheten och diskutera koncernövergripande frågor samt ta fram förslag till strategi, affärsplan och budget som VD förelägger styrelsen för beslut. Mer om ledningen se sidan 18.

VD ansvarar för att styrelsen får sådan saklig och relevant information som krävs för att styrelsen ska kunna fatta väl underbyggda beslut. VD övervakar att Plejds mål, policier och strategiska planer som fastställts av styrelsen efterlevs och ansvarar för att informera styrelsen om Plejds utveckling mellan styrelsens sammanträden.

### Riktlinjer för ersättning

Plejd har under året följt följande riktlinjer för ersättning till VD och övriga ledande befattningshavare.

Plejd ska ha de ersättningsnivåer och anställningsvillkor som bedöms erforderliga för att rekrytera och behålla en ledning med god kompetens och kapacitet att nå uppställda mål. Marknadsmässighet ska vara den övergripande principen för lön och andra ersättningar till ledande befattningshavare i Plejd. Ledande befattningshavare ska erhålla fast lön. Utöver fast lön kan rörlig kontant ersättning utgå som belönar tydligt målrelaterade prestationer i enkla och transparenta konstruktioner.

Ledningens icke-monetära förmåner, som tjänstebil, dator, mobiltelefon, extra sjukförsäkring eller företagshälsövård, ska kunna utgå i den utsträckning detta bedöms vara marknadsmässigt för ledande befattningshavare i motsvarande positioner på den marknad där Bolaget är verksamt. Det samlade värdet av dessa förmåner ska utgöra en mindre del av den totala ersättningen.

Ledande befattningshavare ska omfattas av vid var tid gällande ITP-plan eller ha en avgiftsbestämd tjänstepension som inte överstiger 30 procent av löneunderlaget. Ledande befattningshavare som är bosatta utanför Sverige eller är utländsk medborgare och har sin huvudsakliga pension i annat land än Sverige, kan alternativt erbjudas andra pensionslösningar som är rimliga i det aktuella landet.

Styrelsen ska ha rätt att frångå dessa riktlinjer om det i ett enskilt fall finns särskilda skäl som motiverar det, förutsatt att detta redovisas och motiveras i efterhand. För ytterligare information om löner och ersättningar, se not 8. Aktie- och aktiekursrelaterade incitamentsprogram beslutas av bolagsstämman och omfattas inte av dessa riktlinjer.

### Uppsägningstid & avgångsvederlag

Vid uppsägning av VD:s anställningsavtal gäller en uppsägningstid om sex månader, oavsett vilken part som säger upp anställningen. Inga avtal har träffats om avgångsvederlag. För övriga ledande befattningshavare gäller en uppsägningstid om upp till tre månader, oavsett vilken part som säger upp anställningen.

## Koncernledning



### Babak Esfahani

CEO

Född | 1982

Medgrundare och verkställande direktör, anställd i bolaget sedan 2010.

Aktier | 400 000 st



### Linda Kjellberg

CFO

Född | 1981

Ekonomichef i bolaget sedan 2019, anställd i bolaget sedan 2016 med ansvar för ekonomi.

Aktier | 13 745 st  
Teckningsoptioner | 3 000 st



### Mikael Blixman

COO

Född | 1985

Operativ chef i bolaget sedan 2019, anställd i bolaget sedan 2018 med ansvar för inköp och produktion.

Aktier | 8 040 st  
Teckningsoptioner | 3 000 st



### Gustav Josefsson

CTO

Född | 1985

Teknisk chef i bolaget sedan 2018, medgrundare av Pluspole som ingår i Plejd-koncernen som helägt dotterbolag.

Aktier | 337 342 st  
Teckningsoptioner | 2 775 st



### Iman Habib

CHRO

Född | 1980

Personalchef i bolaget sedan 2018, medgrundare av Pluspole som ingår i Plejd-koncernen som helägt dotterbolag.

Aktier | 330 021 st  
Teckningsoptioner | 2 775 st



### Rikard Sköldin

CSO

Född | 1983

Säljchef i bolaget sedan 2019, anställd i bolaget som säljare sedan 2016.

Aktier | 8 072 st  
Teckningsoptioner | 3 000 st

## Intern kontroll

Styrelsens och VD:s ansvar för intern kontroll regleras i den svenska aktiebolagslagen och årsredovisningslagen. Styrelsens ansvar regleras även i Koden som också innehåller krav på årlig extern informationsgivning avseende hur den interna kontrollen till den del den avser den finansiella rapporteringen är organiserad.

Syftet med den interna kontrollen är bland annat att säkerställa att bolagets mål uppnås vad gäller ändamålsenlig och effektiv verksamhet, effektiv styrning och efterlevnad av tillämpliga lagar och förordningar. Den interna kontrollen syftar vidare till att ge rimlig säkerhet avseende tillförlitligheten i den externa finansiella rapporteringen och att den externa finansiella rapporteringen är upprättad i överensstämmelse med lag och tillämpliga redovisningsstandarder samt Spotlight Stock Markets regelverk.

Bolagets process för intern kontroll, riskbedömning och uppföljning för att säkerställa att den omfattar alla väsentliga områden involverar styrelsen, revisionsutskottet, koncernledningen och övrig personal. Utöver att bedöma risker i den finansiella rapporteringen arbetar styrelsen och ledningen med att löpande identifiera och hantera väsentliga risker som påverkar Plejds verksamhet ur ett strategiskt, operativt och finansiellt perspektiv.

Läs mer om risker på sidan 35, not 4 i denna årsredovisning.

## Kontrollmiljö

Styrelsen har fastlagt instruktioner och styrdokument i syfte att reglera VD:s och styrelsens roll- och ansvarsfördelning. Det sätt på vilket styrelsen övervakar och säkerställer kvaliteten på den interna kontrollen framgår av styrelsens arbetsordning, VD-instruktionen samt instruktion för VD:s rapportering.

Kontrollmiljön skapas vidare genom gemensamma värderingar, Plejds övergripande företagskultur och det sätt på vilket företaget är organiserat. Därutöver har bolaget regler, policys och detaljerade rutiner vilka kommuniceras från styrelse och VD till bolagets medarbetare och där efterlevnad följs upp. Huvuduppgiften för bolagsledningen och dess medarbetare är dels att implementera, vidareutveckla och upprätthålla koncernens kontrollrutiner, dels utföra intern kontroll inriktad på affärskritiska frågor.

Kontrollmiljön omfattar även månadsvisa rapportpaket och kvartalsrapporter innehållande utfall, budgetjämförelse, operativa mål, investeringar, bedömning och utvärdering av finansiella risker och analyser av viktiga operativa och finansiella nyckeltal.

Vad gäller den finansiella riskbedömningen bedöms riskerna främst ligga i att fel kan uppkomma i redovisningen av bolagets finansiella ställning och resultat. För att minimera dessa risker har styrande dokument etablerats avseende redovisning, rutiner för bokslut samt uppföljning av rapporterade bokslut. Rapportering av finansiell information sker genom ett koncerngemensamt affärssystem.

Bolagets revisor granskar årligen den finansiella informationen. Som ett resultat av revisionen rapporterar revisorn varje år eventuella förbättringsområden av processer och kontroller till bolagsledning och styrelse.

Ansvar för presentationen av rapportpaket till styrelsen samt ansvar för att upprätthålla en effektiv kontrollmiljö och det löpande arbetet med riskbedömning och internkontroll avseende den finansiella rapporteringen är delegerat till VD. Styrelsen är dock ytterst ansvarig.

## Uppföljning, utvärdering och rapportering

Varje månad upprättas finansiella rapporter för samtliga bolag inom koncernen tillsammans med konsoliderade finansiella rapporter av bolagets koncernekonomifunktion. Särskild analys görs av utveckling av installationer, orderläge, lagernivåer och rörelsekapitalbindning, kostnadsuppföljning, investeringar och kassaflöde. Särskild vikt läggs vid att eventuella problemställningar följs upp och att korrekt finansiell rapportering säkerställs i takt med bolagets fortsatta expansion och internationalisering.

Styrelsen tillsänds månadsvisa rapportpaket och den ekonomiska rapporteringen följs upp vid varje styrelsemöte. Inför publicering av delårsrapporter och årsbokslut går styrelse och ledning igenom den finansiella rapporteringen. Styrelsen utvärderar kontinuerligt den information som koncernledningen lämnar och Plejds finansiella ställning, strategier och investeringar diskuteras vid varje möte.

VD ansvarar för att den interna kontrollen är organiserad och följs upp enligt de riktlinjer som styrelsen fastställt. VD är även ansvarig för att det genomförs oberoende objektiva granskningar i syfte att systematiskt utvärdera och föreslå förbättringar av koncernens processer för styrning, internkontroll och riskhantering.

Enligt Koden pkt 7.2 ska man under året utvärdera behovet av en särskild granskningsfunktion. Styrelsen har med beaktande av det arbete som utförs med den interna kontrollen och bolagets storlek gjort bedömningen att det för närvarande inte föreligger behov av att införa en internrevisionsfunktion.

## Revisors yttrande om bolagsstyrningsrapporten

Till bolagstämman i Plejd AB, org.nr 556790-9477

### Uppdrag och ansvarsfördelning

Det är styrelsen som har ansvaret för bolagsstyrningsrapporten för år 2023 på sidorna 11–19 och för att den är upprättad i enlighet med årsredovisningslagen.

### Granskningens inriktning och omfattning

Vår granskning har skett enligt FARs rekommendation RevR 16 Revisorns granskning av bolagsstyrningsrapporten. Detta innebär att vår granskning av bolagsstyrningsrapporten har en annan inriktning och en väsentligt mindre omfattning jämfört med den inriktning och omfattning som en revision enligt International Standards on Auditing och god revisionssed i Sverige har. Vi anser att denna granskning ger oss tillräcklig grund för våra uttalanden.

### Uttalande

En bolagsstyrningsrapport har upprättats. Upplysningar i enlighet med 6 kap. 6§ andra stycket punkterna 2–6 årsredovisningslagen samt 7 kap. 31 § andra stycket samma lag är förenliga med årsredovisningen och koncernredovisningen samt är i överensstämmelse med årsredovisningslagen.

Göteborg, den dag som framgår av vår elektroniska underskrift

Öhrlings PricewaterhouseCoopers AB

#### Johan Malmqvist

Auktoriserad revisor

Huvudansvarig revisor

#### Daniel Körner Rask

Auktoriserad revisor



# Förvaltningsberättelse

Styrelsen och verkställande direktören för Plejd AB (publ) avger härmed årsredovisning och koncernredovisning för verksamhetsåret 2023.

## Flerårsöversikt | Koncernen

Belopp i tkr	2023	2022	2021	2020	2019
Nettoomsättning	513 387	430 823	326 175	208 994	128 767
Bruttomarginal, %	54,4	58,7	57,0	55,5	45,3
Rörelseresultat (EBIT)	59 520	79 407	53 680	25 331	-17 409
Rörelsemarginal, %	11,6	18,4	16,5	12,1	-
Soliditet, %	71,3	69,7	70,9	76,1	84,0
Likvida medel	21 365	43 012	105 478	130 126	54 650
Medelantal anställda	202	182	135	100	86

## Information om verksamhet

Bolaget utvecklar produkter och tjänster för smart belysning samt hem- och fastighetsautomation. Företaget har sitt säte i Mölndal, bolaget är publikt.

## Väsentliga händelser under räkenskapsåret

- Plejd lanserar smart armaturserie och visar upp trådlös sensor.
- Initial orderbok för armaturer uppgår till över 100 000 enheter, vilket är större än förväntat.
- Plejd offentliggör utfallet av utnyttjande av teckningsoptioner av serie 2020/2023.
- Montanaro Asset Management har ökat sitt innehav i Plejd till 571 500 aktier motsvarande 5,11 % av röster och kapital enligt flaggmeddelande den 4 juli.
- VD Babak Esfahani kommenterade bolagets installationstillväxt under juli och augusti i ett pressmeddelande den 15 september.
- Grundare Erik Calissendorff och f.d. styrelseordförande Pär Källeskog skapade ägargruppen Plejd Grundare den 28 december.
- Andra AP-fonden välkomnades till Plejds valberedning den 23 november.
- Plejd lanserade WMS-01 och OUT-01 den 13 november.
- Andra AP-fonden ökade sitt innehav i Plejd till 594,998 aktier motsvarande 5,32 % av röster och kapital den 20 oktober.

## Väsentliga händelser efter räkenskapsårets utgång

- Plejds valberedning föreslår Magnus Zederfeldt till ny styrelseledamot den 2 februari.

## Forskning och utveckling

Majoriteten av den forskning och utveckling som skett under räkenskapsåret har varit i syfte att utöka produktportföljen inom produktområdet smart belysning. Bolaget har fått mycket god avkastning på tidigare utvecklad teknikbas och fortsätter nu att bygga vidare på denna med fler produkter för att stärka sortimentet mot marknaden. Årets investeringar består främst av balanserade utvecklingskostnader.

## Förslag till disposition av vinst eller förlust

Styrelsen föreslår att till förfogande stående vinstmedel (tkr):

Överkursfond	294 763
Balanserat resultat	-110 940
Årets vinst	35 823
<b>Summa</b>	<b>219 646</b>
Disponeras så att i ny räkning överföres	219 646

Koncernens och moderbolagets resultat och ställning i övrigt framgår av efterföljande resultat- och balansräkningar samt kassaflödesanalyser med noter.

# Resultatrapport | Koncernen

Belopp i tkr	Not	2023-12-31	2022-12-31
Nettoomsättning	6	513 387	430 823
Aktiverat arbete för egen räkning		81 126	68 004
Aktiverat arbete för producerade produkter*		9 040	-
Övriga rörelseintäkter		6 400	3 735
<b>Summa</b>		<b>609 953</b>	<b>502 562</b>
Råvaror och förnödenheter		-234 344	-178 058
Övriga externa kostnader	7	-87 463	-61 885
Personalkostnader	8	-163 979	-139 049
Avskrivningar och nedskrivningar av materiella och immateriella anläggningstillgångar		-55 512	-39 151
Övriga rörelsekostnader		-9 135	-5 012
<b>Summa kostnader</b>		<b>-550 433</b>	<b>-423 155</b>
<b>Rörelseresultat</b>		<b>59 520</b>	<b>79 407</b>
Finansiella poster		-2 126	-1 076
<b>Summa resultat från finansiella poster</b>		<b>-2 126</b>	<b>-1 076</b>
<b>Resultat efter finansiella poster</b>		<b>57 394</b>	<b>78 331</b>
<b>Resultat före skatt</b>		<b>57 394</b>	<b>78 331</b>
Inkomstskatt	9	-12 435	-16 340
<b>PERIODENS RESULTAT</b>		<b>44 959</b>	<b>61 991</b>
Hänförligt till moderföretagets aktieägare		44 959	61 991
<b>Övrigt totalresultat</b>			
<i>Poster som kan komma att omklassificeras till periodens resultat</i>			
Valutakursdifferenser vid omräkning av utländska verksamheter		-414	3
<b>Övrigt totalresultat för perioden</b>		<b>-414</b>	<b>3</b>
<b>Summa totalresultat för perioden</b>		<b>44 545</b>	<b>61 994</b>

Periodens resultat och summa totalresultat för perioden är i sin helhet hänförligt till moderbolagets aktieägare.

**Resultat per aktie, räknat på periodens resultat hänförligt till moderbolagets aktieägare:**

Belopp i kronor	Not	2023-12-31	2022-12-31
Resultat per aktie före utspädning	21	4,11	5,79
Resultat per aktie efter utspädning	21	4,11	5,62

\*Posten avser arbetskostnad relaterat till egenproducerade produkter lagerlagda hos bolaget, se not 2.

# Balansrapport | Koncernen

Belopp i tkr	Not	2023-12-31	2022-12-31
<b>TILLGÅNGAR</b>			
<b>Anläggningstillgångar</b>			
<i>Immateriella anläggningstillgångar</i>			
Balanserade utgifter för utvecklingsarbeten och liknande arbeten	11	197 856	141 308
Patent	12	3 077	2 338
Goodwill	13	17 565	17 565
<b>Summa immateriella anläggningstillgångar</b>		<b>218 497</b>	<b>161 210</b>
<i>Materiella anläggningstillgångar</i>			
Byggnader och mark	14	1 162	1 180
Maskiner och andra tekniska anläggningar	15	22 063	26 954
Inventarier, verktyg och installationer	16	10 374	1 511
<b>Summa materiella anläggningstillgångar</b>		<b>33 599</b>	<b>29 645</b>
<i>Finansiella anläggningstillgångar</i>			
Uppskjuten skattefordran		429	483
Andra långfristiga fordringar	17	967	1 455
<b>Summa finansiella anläggningstillgångar</b>		<b>1 396</b>	<b>1 939</b>
<b>Tillgångar med nyttjanderätt</b>	18	<b>52 582</b>	<b>58 556</b>
<b>Summa anläggningstillgångar</b>		<b>306 075</b>	<b>251 350</b>
<b>Omsättningstillgångar</b>			
<b>Varulager</b>	19	<b>159 106</b>	<b>152 926</b>
<i>Kortfristiga fordringar</i>			
Kundfordringar	20	130 711	52 628
Övriga fordringar		483	5 712
Förutbetalda kostnader och upplupna intäkter		6 177	7 018
<b>Summa kortfristiga fordringar</b>		<b>137 371</b>	<b>65 358</b>
<b>Kassa och bank</b>		<b>21 365</b>	<b>43 012</b>
<b>Summa omsättningstillgångar</b>		<b>317 842</b>	<b>261 296</b>
<b>SUMMA TILLGÅNGAR</b>		<b>623 917</b>	<b>512 646</b>

# Balansrapport | Koncernen

Belopp i tkr	Not	2023-12-31	2022-12-31
<b>EGET KAPITAL OCH SKULDER</b>			
<b>Eget kapital</b>			
<i>Eget kapital hänförligt till moderföretagets aktieägare</i>			
Aktiekapital		1 677	1 606
Övrigt tillskjutet kapital		297 140	254 292
Reserver		-419	-5
Balanserat resultat inklusive årets resultat		146 619	101 660
<b>Eget kapital hänförligt till moderföretagets aktieägare</b>		<b>445 017</b>	<b>357 553</b>
<hr/>			
<b>Summa eget kapital</b>		<b>445 017</b>	<b>357 553</b>
<b>Skulder</b>			
<i>Långfristiga skulder</i>			
Leasingskuld	18	28 867	35 431
<b>Summa långfristiga skulder</b>		<b>28 867</b>	<b>35 431</b>
<i>Kortfristiga skulder</i>			
Leasingskuld	18	19 765	18 508
Leverantörsskulder		48 349	52 502
Aktuella skatteskulder		17 565	28 735
Övriga skulder		20 578	11 794
Upplupna kostnader och förutbetalda intäkter		43 776	8 122
<b>Summa kortfristiga skulder</b>		<b>150 033</b>	<b>119 662</b>
<hr/>			
<b>Summa skulder</b>		<b>178 900</b>	<b>155 093</b>
<hr/>			
<b>SUMMA EGET KAPITAL OCH SKULDER</b>		<b>623 917</b>	<b>512 646</b>



# Förändringar i Eget kapital | Koncernen

Eget kapital hänförligt till moderbolagets aktieägare

Belopp i tkr	Aktiekapital	Övrigt tillskjutet kapital	Reserver	Balanserat resultat inkl. periodens resultat	Summa eget kapital
<b>Ingående balans per 1 jan 2022</b>	<b>1 606</b>	<b>254 292</b>	<b>-8</b>	<b>39 669</b>	<b>295 559</b>
Periodens resultat	-	-	-	61 991	61 991
Övrigt totalresultat för perioden	-	-	3	-	3
<b>Summa totalresultat för perioden</b>	<b>0</b>	<b>0</b>	<b>3</b>	<b>61 991</b>	<b>61 994</b>
Optioner	-	-	-	-	-
Nyemission	-	-	-	-	-
<b>Summa transaktioner med aktieägare</b>	<b>0</b>	<b>0</b>	<b>0</b>	<b>0</b>	<b>0</b>
<b>Utgående balans per 31 dec 2022</b>	<b>1 606</b>	<b>254 292</b>	<b>-5</b>	<b>101 660</b>	<b>357 553</b>
<b>Ingående balans per 1 jan 2023</b>	<b>1 606</b>	<b>254 292</b>	<b>-5</b>	<b>101 660</b>	<b>357 553</b>
Periodens resultat	-	-	-	44 959	44 959
Övrigt totalresultat för perioden	-	-	-414	-	-414
<b>Summa totalresultat för perioden</b>	<b>0</b>	<b>0</b>	<b>-414</b>	<b>44 959</b>	<b>44 545</b>
Optioner	71	42 848	-	-	42 919
Nyemission	-	-	-	-	-
<b>Summa transaktioner med aktieägare</b>	<b>71</b>	<b>42 848</b>	<b>0</b>	<b>0</b>	<b>42 919</b>
<b>Utgående balans per 31 dec 2023</b>	<b>1 677</b>	<b>297 140</b>	<b>-419</b>	<b>146 619</b>	<b>445 017</b>

Under 2023 infördes ett teckningsoptionsprogram, 2023/2026 som riktades till de anställda. Teckningsoptionerna har överlåtits till deltagarna för ett marknadsvärde beräknat med tillämpning av Black & Scholes värderingsmodell och har redovisats som en ökning av eget kapital om totalt 2 400 tkr. Inlösen sker under juni av programmets sista år och lösenpris per aktie uppgår till 358,7 kronor. Varje teckningsoption ger rätt att teckna en aktie i bolaget. Antalet utgivna optioner uppgår till 160 000 st. Kvotvärdet är 0,15 kr per aktie och därmed kan ökningen av bolagets aktiekapital uppgå till högst 24 tkr vid fullt utnyttjande av teckningsoptionerna för teckning av nya aktier i teckningsoptionsprogrammet.

# Kassaflödesanalys | Koncernen

Belopp i tkr	Not	2023-12-31	2022-12-31
<b>Kassaflöde från den löpande verksamheten</b>			
Rörelseresultat		59 520	79 407
Justering för avskrivningar		55 512	39 151
Betald/erhållen skatt		-23 551	-1 431
Betald ränta		-2 126	-1 076
<b>Kassaflöde från den löpande verksamheten före förändring av rörelsekapital</b>		<b>89 354</b>	<b>116 050</b>
<b>Kassaflöde från förändring av rörelsekapital</b>			
Ökning/minskning av varulager och pågående arbeten		-6 180	-83 656
Ökning/minskning av kundfordringar		-78 083	-453
Ökning/minskning av övriga kortfristiga fordringar		6 070	-4 791
Ökning/minskning av leverantörsskulder		-4 153	8 153
Ökning/minskning av övriga kortfristiga rörelseskulder		44 469	6 489
<b>Summa förändring av rörelsekapital</b>		<b>-37 876</b>	<b>-74 258</b>
<b>Kassaflöde från den löpande verksamheten</b>		<b>51 478</b>	<b>41 792</b>
<b>Kassaflöde från investeringsverksamheten</b>			
Investeringar i immateriella anläggningstillgångar		-81 126	-61 836
Investeringar i materiella anläggningstillgångar		-12 803	-23 043
Investeringar i finansiella anläggningstillgångar		490	-1 379
<b>Kassaflöde från investeringsverksamheten</b>		<b>-93 439</b>	<b>-86 258</b>
<b>Kassaflöde från finansieringsverksamheten</b>			
Amorteringar av leasingkulder som är hänförliga till leasingavtal	22	-22 856	-18 706
Optioner		42 919	-
<b>Kassaflöde från finansieringsverksamheten</b>		<b>20 063</b>	<b>-18 706</b>
<b>Minskning/ökning av likvida medel</b>			
Årets kassaflöde		-21 899	-63 171
Likvida medel vid årets början		43 012	105 478
Kursdifferenser i likvida medel		252	705
<b>Likvida medel vid årets slut</b>		<b>21 365</b>	<b>43 012</b>

# Resultatrapport | Moderbolaget

Belopp i tkr	Not	2023-12-31	2022-12-31
Nettoomsättning	6	471 955	406 648
Aktiverat arbete för egen räkning		81 126	68 004
Aktiverat arbete för producerade produkter*		9 040	-
Övriga rörelseintäkter		6 323	3 735
<b>Summa</b>		<b>568 444</b>	<b>478 387</b>
Råvaror och förnödenheter		-234 238	-181 653
Övriga externa kostnader	7	-106 128	-72 632
Personalkostnader	8	-142 478	-123 778
Avskrivningar och nedskrivningar av materiella och immateriella anläggningstillgångar		-32 494	-20 813
Övriga rörelsekostnader		-6 791	-4 526
<b>Summa rörelsens kostnader</b>		<b>-522 128</b>	<b>-403 403</b>
<b>Rörelseresultat</b>		<b>46 316</b>	<b>74 984</b>
<b>Resultat från finansiella poster</b>			
Finansiella poster		-898	-39
<b>Summa resultat från finansiella poster</b>		<b>-898</b>	<b>-39</b>
<b>Resultat efter finansiella poster</b>		<b>45 419</b>	<b>74 946</b>
<b>Resultat före skatt</b>		<b>45 419</b>	<b>74 946</b>
Inkomstskatt	9	-9 596	-15 728
<b>PERIODENS RESULTAT</b>		<b>35 823</b>	<b>59 217</b>

I moderbolaget återfinns inga poster som redovisas som övrigt totalresultat varför summa totalresultat för perioden överensstämmer med periodens resultat.

\*Posten avser arbetskostnad relaterat till egenproducerade produkter lagerlagda hos bolaget, se not 2.

# Balansrapport | Moderbolaget

Belopp i tkr	Not	2023-12-31	2022-12-31
<b>TILLGÅNGAR</b>			
<b>Anläggningstillgångar</b>			
<i>Immateriella anläggningstillgångar</i>			
Balanserade utgifter för utvecklingsarbeten och liknande arbeten	11	197 856	141 308
Patent	12	3 077	2 338
<b>Summa immateriella anläggningstillgångar</b>		<b>200 933</b>	<b>143 646</b>
<i>Materiella anläggningstillgångar</i>			
Byggnader och mark	14	1 162	1 180
Maskiner och andra tekniska anläggningar	15	23 845	28 734
Inventarier, verktyg och installationer	16	10 120	1 060
<b>Summa materiella anläggningstillgångar</b>		<b>35 127</b>	<b>30 974</b>
<i>Finansiella anläggningstillgångar</i>			
Andelar i koncernföretag	10	3 416	3 134
Andra långfristiga fordringar	17	882	1 376
<b>Summa finansiella anläggningstillgångar</b>		<b>4 299</b>	<b>4 510</b>
<b>Summa anläggningstillgångar</b>		<b>240 359</b>	<b>179 131</b>
<b>Omsättningstillgångar</b>			
<b>Varulager</b>	19	<b>157 058</b>	<b>150 060</b>
<i>Kortfristiga fordringar</i>			
Kundfordringar	20	88 030	29 825
Fordringar hos koncernföretag		17 844	29 794
Övriga kortfristiga fordringar		4	5 537
Förutbetalda kostnader och upplupna intäkter		10 865	11 890
<b>Summa kortfristiga fordringar</b>		<b>116 742</b>	<b>77 046</b>
<b>Kassa och bank</b>		<b>13 818</b>	<b>27 476</b>
<b>Summa omsättningstillgångar</b>		<b>287 618</b>	<b>254 581</b>
<b>SUMMA TILLGÅNGAR</b>		<b>527 977</b>	<b>433 712</b>

# Balansrapport | Moderbolaget

Belopp i tkr	Not	2023-12-31	2022-12-31
<b>EGET KAPITAL OCH SKULDER</b>			
<b>Eget kapital</b>			
<i>Bundet eget kapital</i>			
Aktiekapital		1 677	1 606
Fond för utvecklingsutgifter		197 856	134 801
<b>Summa bundet eget kapital</b>		<b>199 533</b>	<b>136 407</b>
<i>Fritt eget kapital</i>			
Överkursfond		294 763	254 292
Balanserat resultat		-110 940	-109 480
Årets resultat		35 823	59 217
<b>Summa fritt eget kapital</b>		<b>219 646</b>	<b>204 029</b>
<b>Summa eget kapital</b>		<b>419 178</b>	<b>340 436</b>
<b>Skulder</b>			
<i>Kortfristiga skulder</i>			
Leverantörsskulder		47 218	51 724
Skulder till koncernföretag		4 276	3 425
Aktuella skatteskulder		14 793	27 079
Övriga kortfristiga skulder		8 777	5 597
Upplupna kostnader och förutbetalda intäkter		33 733	5 450
<b>Summa kortfristiga skulder</b>		<b>108 798</b>	<b>93 276</b>
<b>Summa skulder</b>		<b>108 798</b>	<b>93 276</b>
<b>SUMMA EGET KAPITAL OCH SKULDER</b>		<b>527 977</b>	<b>433 712</b>



# Kassaflödesanalys | Moderbolaget

Belopp i tkr	Not	2023-12-31	2022-12-31
<b>Kassaflöde från den löpande verksamheten</b>			
Rörelseresultat		46 316	74 984
Justering för avskrivningar		32 494	20 813
Betald/erhållen skatt		-21 849	-1 585
Betald ränta		-898	-39
<b>Kassaflöde från den löpande verksamheten före förändring av rörelsekapital</b>		<b>56 063</b>	<b>94 216</b>
<b>Kassaflöde från förändring av rörelsekapital</b>			
Ökning/minskning av varulager och pågående arbeten		-6 998	-80 790
Ökning/minskning av kundfordringar		-58 205	22 350
Ökning/minskning av övriga kortfristiga fordringar		18 508	-34 680
Ökning/minskning av leverantörsskulder		-4 506	7 674
Ökning/minskning av övriga kortfristiga rörelseskulder		32 282	2 344
<b>Summa förändring av rörelsekapital</b>		<b>-18 918</b>	<b>-83 102</b>
<b>Kassaflöde från den löpande verksamheten</b>		<b>37 145</b>	<b>11 072</b>
<b>Kassaflöde från investeringsverksamheten</b>			
Investeringar i immateriella anläggningstillgångar		-81 126	-61 836
Investeringar i materiella anläggningstillgångar		-12 808	-22 458
Investeringar/förvärv av dotterföretag		-	-54
Ökning av övriga finansiella anläggningstillgångar		212	-1 376
<b>Kassaflöde från investeringsverksamheten</b>		<b>-93 722</b>	<b>-85 725</b>
<b>Kassaflöde från finansieringsverksamheten</b>			
Nyemission		-	-
Optioner		42 919	-
<b>Kassaflöde från finansieringsverksamheten</b>		<b>42 919</b>	<b>0</b>
<b>Minskning/ökning av likvida medel</b>			
Årets kassaflöde		-13 658	-74 652
Likvida medel vid årets början		27 476	102 128
<b>Likvida medel vid årets slut</b>		<b>13 818</b>	<b>27 476</b>

# Noter

## Not 1 | Allmän information

Plejd AB med organisationsnummer 556790-9477 är ett aktiebolag registrerat i Sverige med säte i Mölndal. Adressen till huvudkontoret är Krokslätts Fabriker 27A, 431 37 Mölndal.

Om inte annat särskilt anges, redovisas alla belopp i tusentals kronor (tkr). Uppgift inom parentes avser jämförelseåret.

## Not 2 | Sammanfattning av viktiga redovisningsprinciper

De viktigaste redovisningsprinciperna som tillämpats när denna koncernredovisning upprättats anges nedan. Dessa principer har tillämpats konsekvent för alla presenterade perioder, om inte annat anges.

### 2.1 Grund för rapporternas upprättande

Koncernredovisningen för Plejd har upprättats i enlighet med Årsredovisningslagen, RFR 1 Kompletterande redovisningsregler för koncerner, samt International Financial Reporting Standards (IFRS) och tolkningar från IFRS Interpretations Committee (IFRS IC) sådana de antagits av EU. Koncernredovisningen har upprättats enligt anskaffningsvärdemetoden.

Att upprätta rapporter i överensstämmelse med IFRS kräver användning av en del viktiga uppskattningar för redovisningsändamål. Vidare krävs att ledningen gör vissa bedömningar vid tillämpningen av koncernens redovisningsprinciper. De områden som innefattar en hög grad av bedömning, som är komplexa eller sådana områden där antaganden och uppskattningar är av väsentlig betydelse för koncernredovisningen anges i not 3.

Moderföretaget tillämpar RFR 2 Redovisning för juridiska personer och Årsredovisningslagen. Tillämpningen av RFR 2 innebär att moderföretaget tillämpar samtliga av EU antagna IFRS och uttalanden så långt detta är möjligt inom ramen för årsredovisningslagen, tryggandelagen och med hänsyn till sambandet mellan redovisning och beskattning.

Moderföretaget tillämpar andra redovisningsprinciper än koncernen i de fall som anges nedan:

#### Uppställningsformer

Resultat- och balansräkning följer årsredovisningslagens uppställningsform. Rapport över förändring av eget kapital följer också koncernens uppställningsform men ska innehålla de kolumner som anges i ÅRL. Vidare innebär det skillnad i benämningar, jämfört med koncernredovisningen, främst avseende finansiella intäkter och finansiella kostnader samt eget kapital.

#### Andelar i dotterföretag

Andelar i dotterföretag redovisas till anskaffningsvärde efter avdrag för eventuella nedskrivningar. I anskaffningsvärdet inkluderas förvävsrelaterade kostnader och eventuella tilläggsköpeskillningar.

När det finns en indikation på att andelar i dotterföretag minskat i värde görs en beräkning av återvinningsvärdet. Är detta lägre än det redovisade värdet görs en nedskrivning. Nedskrivningar redovisas i posten "Resultat från andelar i koncernföretag".

#### Finansiella instrument

IFRS 9 tillämpas ej i moderföretaget. Moderföretaget tillämpar istället de punkterna som anges i RFR 2 (IFRS 9 Finansiella instrument, p. 3–10). Finansiella instrument värderas till anskaffningsvärde. Inom efterföljande perioder kommer finansiella tillgångar som är anskaffade med avsikt att innehas kortsiktigt att redovisas i enlighet med lägsta värdets princip till det lägsta av anskaffningsvärde och marknadsvärde.

Vid beräkning av nettoförsäljningsvärdet på fordringar som redovisas som omsättningstillgångar ska principerna för nedskrivningsprövning och förlustriskreservering i IFRS 9 tillämpas.

För en fordran som redovisas till upplupet anskaffningsvärde på koncernnivå innebär detta att den förlustriskreserv som redovisas i koncernen i enlighet med IFRS 9 även ska tas upp i moderföretaget.

### 2.1.1 Nya och ändrade standarder som publicerats men ännu ej trätt i kraft

Inga av de IFRS eller IFRIC-tolkningar som publicerats men ännu inte har trätt i kraft, förväntas ha någon väsentlig inverkan på koncernen.

## 2.2 Koncernredovisning

### 2.2.1 Grundläggande redovisningsprinciper

#### Dotterföretag

Dotterföretag är alla företag över vilka koncernen har bestämmande inflytande. Koncernen kontrollerar ett företag när den exponeras för eller har rätt till rörlig avkastning från sitt innehav i företaget och har möjlighet att påverka avkastningen genom sitt inflytande i företaget. Dotterföretag inkluderas i koncernredovisningen från och med den dag då det bestämmande inflytandet överförs till koncernen. De exkluderas ur koncernredovisningen från och med den dag då det bestämmande inflytandet upphör.

Förvävsmetoden används för redovisning av koncernens rörelseförvärv. Köpeskillingen för förvärvet av ett dotterföretag utgörs av verkligt värde på överlätna tillgångar, skulder som koncernen ådrar sig till tidigare ägare av det förvärvade bolaget och de aktier som emitterats av koncernen. I köpeskillingen ingår även verkligt värde på alla skulder som är en följd av en överenskommelse om villkorad köpeskillning. Identifierbara förvärvade tillgångar och övertagna skulder i ett rörelseförvärv värderas inledningsvis till verkliga värden på förvärvsdagen.

Förvävsrelaterade kostnader kostnadsförs när de uppstår och redovisas i posten "Övriga rörelsekostnader" i koncernens rapport över totalresultat.

Goodwill värderas initialt som det belopp varmed den totala köpeskillingen och eventuellt verkligt värde för innehav utan bestämmande inflytande på förvärvsdagen överstiger verkligt värde på identifierbara förvärvade nettotillgångar. Om köpeskillingen är lägre än verkligt värde på det förvärvade bolagets nettotillgångar, redovisas mellanskillnaden direkt i periodens resultat.

Koncerninterna transaktioner, balansposter, intäkter och kostnader på transaktioner mellan koncernföretag elimineras. Vinst och förluster som resulterar från koncerninterna transaktioner och som är redovisade i tillgångar elimineras också. Redovisningsprinciperna för dotterföretag har i förekommande fall ändrats för att garantera en konsekvent tillämpning av koncernens principer.

### 2.3 Segmentsrapportering

Rörelsesegment rapporteras på ett sätt som överensstämmer med den interna rapportering som lämnas till den högste verkställande beslutsfattaren. Den högste verkställande beslutsfattaren är den funktion som ansvarar för tilldelning av resurser och bedömning av rörelsesegmentets resultat. Plejds verkställande direktör utgör koncernens högste verkställande beslutsfattare. Plejd har identifierat ett rörelsesegment vilket utgör koncernens verksamhet som helhet. Bedömningen baseras på att verksamheten som helhet regelbundet granskas av den verkställande direktören som underlag för beslut om fördelning av resurser och bedömning av dess resultat.

## 2.4 Omräkning av utländsk valuta

### 2.4.1 Funktionell valuta och rapporteringsvaluta

De olika enheterna i koncernen har den lokala valutan som funktionell valuta då den lokala valutan har definierats som den valuta som används i den primära ekonomiska miljö där respektive enhet huvudsakligen är verksam. I koncernredovisningen används svenska kronor (SEK), som är moderföretagets funktionella valuta och koncernens rapportvaluta.

### 2.4.2 Transaktioner och balansposter

Transaktioner i utländsk valuta omräknas till den funktionella valutan enligt de valutakurser som gäller på transaktionsdagen. Valutakursvinster och förluster som uppkommer vid betalning av sådana transaktioner och vid omräkning av monetära tillgångar och skulder i utländsk valuta till balansdagens kurs, redovisas i rörelseresultatet i rapporten över totalresultat.

Valutakursvinster och förluster som hänförs till lån och likvida medel redovisas i rapporten över totalresultat som finansiella intäkter eller kostnader. Alla övriga valutakursvinster och förluster redovisas i postern "Övriga rörelsekostnader" respektive "Övriga rörelseintäkter" i rapporten över totalresultat.

### 2.4.3 Omräkning av utländska koncernföretag

Resultat och finansiell ställning för alla koncernföretag som har en annan funktionell valuta än rapportvalutan, omräknas till koncernens rapportvaluta. Tillgångar och skulder för var och en av balansräkningarna omräknas från utlandsverksamhetens funktionella valuta till koncernens rapporteringsvaluta, svenska kronor, till den valutakurs som råder på balansdagen. Intäkter och kostnader för var och en av resultaträkningarna omräknas till svenska kronor till den genomsnittskurs som förelegat vid varje transaktionstidpunkt. Omräkningsdifferenser som uppstår vid valutaomräkning av utlandsverksamheter redovisas i övrigt totalresultat. Ackumulerade vinster och förluster redovisas i periodens resultat när utlandsverksamheten avyttras helt eller delvis.

## 2.5 Intäktsredovisning

Koncernens principer för redovisning av intäkter från avtal med kunder framgår nedan.

### 2.5.1 Försäljning av varor

Koncernen utvecklar och säljer produkter för belysningsstyrning. Försäljningen sker primärt till grossister inom elektronik. Försäljningen redovisas som intäkt när kontrollen för varorna överförs, vilket inträffar när varorna lämnar fabrik för levereras till kunden. Leverans sker när varorna har lastats för transport till den specifika platsen, riskerna för föråldrade eller förkomna varor har överförts till transportbolag och kunden har antingen accepterat varorna i enlighet med avtalet, tidsrymden för invändningar mot avtalet har gått ut, eller koncernen har objektiva bevis för att alla kriterier för acceptans har uppfyllts. Intäkten från försäljningen av produkterna redovisas baserat på priset i avtalet och intäkten redovisas endast i den utsträckning som det är mycket sannolikt att en väsentlig återföring inte uppstår. Ingen finansieringskomponent bedöms föreligga vid försäljningstidpunkten.

### 2.5.2 Ränteintäkter

Ränteintäkter intäktsredovisas med tillämpning av effektivräntemetoden.

### 2.5.3 Aktiverat arbete poduktion

Bolaget har under perioden särredovisat arbetskostnad för egenproducerade produkter som övrig intäkt. Arbetskostnader för att tillverka produkter under perioden redovisas som övriga externa kostnader och personalkostnader i resultaträkningen. De matchas sedan i sin helhet mot posten i övriga intäkter för periodens tillverkade och lagerlagda produkter.

Kostnaden för produkten redovisas först när produkten sålts. Detta i linje med att intäkter och hänförliga kostnader för en såld produkt skall redovisas under samma period.

## 2.6 Leasing

Koncernen leasar lokaler, bilar och maskiner. Leasingavtalen redovisas som nyttjanderätter och en motsvarande skuld, den dagen som den leasade tillgången finns tillgänglig för användning av koncernen. Varje leasingbetalning fördelas mellan amortering av skulden och finansiell kostnad. Den finansiella kostnaden ska fördelas över leasingperioden så att varje redovisningsperiod belastas med ett belopp som motsvarar en fast räntesats för den under respektive period redovisade skulden. Nyttjanderätten skrivs av linjärt över det kortare av tillgångens nyttjandeperiod och leasingavtalets längd.

Tillgångar och skulder som uppkommer från leasingavtal redovisas initialt till nuvärde.

Leasingskulder inkluderar nuvärdet av följande leasingbetalningar:

- fasta avgifter
- variabla leasingavgifter som beror på ett index

Leasingbetalningarna diskonteras med den marginella låneräntan.

Tillgångarna med nyttjanderätt värderas till anskaffningsvärde och inkluderar följande:

- den initiala värderingen av leasingskulden,
- betalningar gjorda vid eller innan den tidpunkt då den leasade tillgången görs tillgänglig för leasetagaren.

Leasingavtal av mindre värde eller kortare period (under 1 år) kostnadsförs linjärt i rapporten över totalresultat.

*Optioner att förlänga och säga upp avtal*

Optioner att förlänga avtal finns inkluderade i majoriteten av koncernens leasingavtal gällande fastigheter. Villkoren används för att maximera flexibiliteten i hanteringen av avtalen.

## 2.7 Ersättningar till anställda

### 2.7.1 Kortfristiga ersättningar

Skulder för löner och ersättningar, inklusive icke-monetära förmåner och betald frånvaro, som förväntas bli reglerade inom 12 månader efter räkenskapsårets slut, redovisas som kortfristiga skulder till det odiskonterade belopp som förväntas bli betalt när skulderna regleras. Kostnaden redovisas i takt med att tjänsterna utförs av de anställda. Skulden redovisas som förpliktelse avseende ersättningar till anställda i rapporten över finansiell ställning.

### 2.7.2 Ersättningar efter avslutad anställning

Koncernföretagen har endast avgiftsbestämda pensionsplaner. En avgiftsbestämd pensionsplan är en pensionsplan enligt vilken koncernen betalar fasta avgifter till en separat juridisk enhet. Koncernen har inte några rättsliga eller informella förpliktelser att betala ytterligare avgifter om denna juridiska enhet inte har tillräckliga tillgångar för att betala alla ersättningar till anställda som hänger samman med de anställdas tjänstgöring under innevarande eller tidigare perioder. Avgifterna redovisas som kostnad i periodens resultat i den takt de intjänas genom att de anställda utfört tjänster åt företaget under perioden.

### 2.7.3 Teckningsoptioner

Bolaget har ett teckningsoptionsprogram. Teckningsoptionerna har överlåtit till deltagarna för ett marknadsvärde beräknat med tillämpning av Black & Scholes värderingsmodell. Inlösen sker under juni av programmets sista år. Varje teckningsoption ger rätt att teckna en aktie i bolaget.

## 2.8 Aktuell och uppskjuten inkomstskatt

Periodens skattekostnad omfattar aktuell och uppskjuten skatt. Skatt redovisas i rapporten över totalresultat, utom när skatten avser poster som redovisas i övrigt totalresultat eller direkt i eget kapital. I sådana fall redovisas även skatten i övrigt totalresultat respektive eget kapital.

Aktuell skatt beräknas på periodens skattemässiga resultat enligt gällande skattesats. Den aktuella skattekostnaden beräknas på basis av de skatteregler som på balansdagen är beslutade eller i praktiken beslutade i de länder där moderföretaget och dess dotterföretag är verksamma och genererar skattepliktiga

intäkter. Ledningen utvärderar regelbundet de yrkanden som gjorts i självdeklarationer avseende situationer där tillämpliga skatteregler är föremål för tolkning. Den gör, när så bedöms lämpligt, avsättningar för belopp som troligen ska betalas till skattemyndigheten.

Uppskjuten skatt redovisas på alla temporära skillnader som uppkommer mellan det skattemässiga värdet på tillgångar och skulder och dessas redovisade värden i koncernredovisningen. Uppskjuten skatteskuld redovisas emellertid inte om den uppstår till följd av första redovisningen av goodwill.

Uppskjuten skatt redovisas heller inte om den uppstår till följd av en transaktion som utgör den första redovisningen av en tillgång eller skuld som inte är ett rörelseförvärv och som, vid tidpunkten för transaktionen, varken påverkar redovisat eller skattemässigt resultat. Uppskjuten inkomstskatt beräknas med tillämpning av skattesatser (och -lagar) som har beslutats eller aviserats per balansdagen och som förväntas gälla när den berörda uppskjutna skattefordran realiserar eller den uppskjutna skatteskulden regleras.

Uppskjutna skattefordringar redovisas i den omfattning det är troligt att framtida skattemässiga överskott kommer att finnas tillgängliga, mot vilka de temporära skillnaderna kan utnyttjas.

Uppskjutna skattefordringar och -skulder kvittas när det finns en legal kvittningsrätt för aktuella skattefordringar och skatteskulder och när de uppskjutna skattefordringarna och skatteskulderna hänför sig till skatter debiterade av en och samma skattemyndighet och avser antingen samma skattesubjekt eller olika skattesubjekt, där det finns en avsikt att reglera saldona genom nettobetalingar.

## 2.9 Immateriella tillgångar

### 2.9.1 Balanserade utgifter för utvecklingsarbeten

Kostnader för underhåll kostnadsförs när de uppstår. Utvecklingskostnader som är direkt hänförliga till utveckling av Plejds produkter och system och som kontrolleras av koncernen, redovisas som immateriella tillgångar när följande kriterier är uppfyllda:

- det är tekniskt möjligt att färdigställa produkterna och systemen så att de kan användas,
- företaget avser att färdigställa dem och att använda eller sälja dem,
- det finns förutsättningar att använda eller sälja dem,
- det kan visas hur de genererar troliga framtida ekonomiska fördelar,
- adekvata tekniska, ekonomiska och andra resurser för att fullfölja utvecklingen och för att använda eller sälja dem finns tillgängliga, och
- de utgifter som är hänförliga till dem under dess utveckling kan beräknas på ett tillförlitligt sätt.

Direkt hänförbara utgifter som balanseras som en del av utvecklingsarbeten innefattar utgifter för anställda och externa konsulter.

Övriga utvecklingskostnader, som inte uppfyller dessa kriterier, kostnadsförs när de uppstår. Utvecklingskostnader som tidigare kostnadsförts redovisas inte som tillgång i efterföljande period.

Balanserade utvecklingskostnader redovisas som immateriella tillgångar och skrivs av från den tidpunkt då tillgången är färdig att användas.

### 2.9.2 Patent

Patent som förvärvats separat redovisas till anskaffningsvärde. Patent har en bestämd nyttjandeperiod och redovisas till anskaffningsvärde minskat med ackumulerande av- och nedskrivningar.

### 2.9.3 Nyttjandeperioder för koncernens immateriella tillgångar

Balanserade utgifter för utvecklingsarbete	5–8 år
Patent	8 år

## 2.10 Materiella anläggningstillgångar

Materiella anläggningstillgångar redovisas till anskaffningsvärde

med avdrag för avskrivningar och eventuella nedskrivningar. I anskaffningsvärdet ingår utgifter som direkt kan hänföras till förvärvet av tillgången och bringa den på plats och i skick för att utnyttjas i enlighet med syftet med anskaffningen.

Tillkommande utgifter läggs till tillgångens redovisade värde eller redovisas som en separat tillgång, beroende på vilket som är lämpligt, endast då det är sannolikt att de framtida ekonomiska förmåner som är förknippade med tillgången kommer att komma koncernen tillgodo och tillgångens anskaffningsvärde kan mätas på ett tillförlitligt sätt. Redovisat värde för en ersatt del tas bort från balansräkningen. Alla andra former av reparationer och underhåll redovisas som kostnader i rapporten över totalresultat under den period de uppkommer.

Avskrivningar på tillgångar, för att fördela deras anskaffningsvärde ner till det beräknade restvärdet över den beräknade nyttjandeperioden. För materiella anläggningstillgångar som innehas enligt finansiella leasingavtal, görs avskrivningar över den kortaste av nyttjandeperioden eller leasingperioden.

Nyttjandeperioderna är som följer:

Byggnader och mark	5 år
Inventarier, verktyg och installationer	5 år
Maskiner och andra tekniska anläggningar	5 år

Tillgångarnas restvärden och nyttjandeperiod prövas vid varje rapportperiods slut och justeras vid behov.

Se redovisningsprinciperna för leasing ovan avseende avskrivningstider för nyttjanderättstillgångar.

En tillgångs redovisade värde skrivs omgående ner till dess återvinningsvärde om tillgångens redovisade värde överstiger dess bedömda återvinningsvärde.

Vinster och förluster vid avyttring av en materiell anläggningstillgång fastställs genom en jämförelse mellan försäljningsintäkten och det redovisade värdet och redovisas i posterna "Övriga rörelseintäkter" respektive "Övriga rörelsekostnader" i rapporten över totalresultat.

## 2.11 Nedskrivningar av icke finansiella tillgångar

Immateriella tillgångar som inte är färdiga för användning (balanserade utgifter för utvecklingsarbeten), skrivs inte av utan prövas årligen avseende eventuellt nedskrivningsbehov. Tillgångar som skrivs av bedöms med avseende på värdenedgång närhelst händelser eller förändringar i förhållanden indikerar att det redovisade värdet kanske inte är återvinningsbart. En nedskrivning görs med det belopp varmed tillgångens redovisade värde överstiger dess återvinningsvärde. Återvinningsvärdet är det högre av tillgångens verkliga värde minskat med försäljningskostnader och dess nyttjandevärde. Vid bedömning av nedskrivningsbehov grupperas tillgångar på de lägsta nivåer där det finns i allt väsentligt oberoende kassaflöden (kassagenererande enheter). För tillgångar som tidigare har skrivits ner görs per varje balansdag en prövning av om återföring bör göras.

## 2.12 Finansiella instrument

### 2.12.1 Första redovisningstillfället

Finansiella tillgångar och finansiella skulder redovisas när koncernen blir part i instrumentets avtalsmässiga villkor. Köp och försäljning av finansiella tillgångar redovisas på affärsdagen, det datum då koncernen förbinder sig att köpa eller sälja tillgången.

Finansiella instrument redovisas vid första redovisningstillfället till verkligt värde plus transaktionskostnader som är direkt hänförliga till förvärv eller emission av finansiell tillgång eller finansiell skuld, till exempel avgifter och provisioner.

### 2.12.2 Klassificering

Koncernen klassificerar sina finansiella tillgångar och skulder i kategorin *upplupet anskaffningsvärde*.

#### Finansiella tillgångar till upplupet anskaffningsvärde

Klassificeringen av investeringar i skuldinstrument beror på koncernens affärsmodell för hantering av finansiella tillgångar och de avtalsenliga villkoren för tillgångarnas kassaflöden. Koncernen omklassificerar skuldinstrument endast i de fall då koncernens affärsmodell för instrumenten ändras.

Tillgångar som innehas med syftet att inkassera avtalsenliga kassaflöden och där dessa kassaflöden endast utgör kapitalbelopp och ränta värderas till upplupet anskaffningsvärde. Det redovisade värdet av dessa tillgångar justeras med eventuella förväntade kreditförluster som redovisats (se nedskrivning nedan). Ränteintäkter från dessa finansiella tillgångar redovisas med effektivräntemetoden och ingår i finansiella intäkter. Koncernens finansiella tillgångar som värderas till upplupet anskaffningsvärde utgörs av posterna andra långfristiga fordringar, kundfordringar och likvida medel.

#### Finansiella skulder till upplupet anskaffningsvärde

Koncernens finansiella skulder klassificeras som efterföljande värderade till upplupet anskaffningsvärde med tillämpning av effektivräntemetoden. Finansiella skulder består av långfristiga skulder till kreditinstitut, lång- och kortfristiga leasingskulder och leverantörsskulder.

#### 2.12.3 Bortbokning av finansiella instrument

##### Bortbokning av finansiella tillgångar

Finansiella tillgångar, eller en del av tas bort från rapporten över finansiell ställning när de avtalsrättsliga rättigheterna att erhålla kassaflöden från tillgångarna har löpt ut eller överförs och antingen (i) koncernen överför all väsentligt alla risker och fördelar som är förknippade med ägande eller (ii) Koncernen överför inte eller behåller i allt väsentligt alla risker och fördelar förknippade med ägandet och koncernen har inte behållit kontrollen över tillgången.

##### Bortbokning finansiella skulder

Finansiella skulder tas bort från rapporten över finansiell ställning när förpliktelserna har reglerats, annullerats eller på annat sätt upphört. Skillnaden mellan det redovisade värdet för en finansiell skuld (eller del av en finansiell skuld) som utsläcks eller överförs till en annan part och den ersättning som erlagts, inklusive överförda tillgångar som inte är kontanter eller påtagna skulder, redovisas i rapporten över totalresultat.

Då villkoren för en finansiell skuld omförhandlas, och inte bokas bort från rapporten över finansiell ställning, redovisas en vinst eller förlust i rapporten över totalresultat. Vinsten eller förlusten beräknas som skillnaden mellan de ursprungliga avtalsenliga kassaflödena och de modifierade kassaflödena diskonterade till den ursprungliga effektiva räntan.

#### 2.12.4 Kvittning av finansiella instrument

Finansiella tillgångar och skulder kvittas och redovisas med ett nettobelopp i rapporten över finansiell ställning, endast när det finns en legal rätt att kvitta de redovisade beloppen och en avsikt att reglera dem med ett nettobelopp eller att samtidigt realisera tillgången och reglera skulden. Den legala rättigheten får inte vara beroende av framtida händelser och den måste vara rättsligt bindande för företaget och motparten både i den normala affärsverksamheten och i fall av betalningsinställelse, insolvens eller konkurs.

#### 2.12.5 Nedskrivning finansiella tillgångar

##### Tillgångar som redovisas till upplupet anskaffningsvärde

Koncernen bedömer de framtida förväntade kreditförluster som är kopplade till tillgångar redovisade till upplupet anskaffningsvärde. Koncernen redovisar en kreditreserv för sådana förväntade kreditförluster vid varje rapporteringsdatum. För kundfordringar tillämpar koncernen den förenklade ansatsen för kreditreservering, det vill säga reserven kommer att motsvara den förväntade förlusten över hela kundfordrings livslängd. För att mäta de förväntade kreditförlusterna har kundfordringar grupperats baserat på fördelade kreditriskegenskaper och förfallna dagar. Koncernen använder sig utav framåtblickande variabler för förväntade kreditförluster. Förväntade kreditförluster redovisas i koncernens rapport över totalresultat i posten "Övriga externa kostnader".

#### 2.13 Varulager

Varulagret redovisas, med tillämpning av vägt genomsnittspris, till det lägsta av anskaffningsvärdet och nettoförsäljningsvärdet. Nettoförsäljningsvärdet är det uppskattade försäljningspriset i den löpande verksamheten, med avdrag för tillämpliga rörliga försäljningskostnader.

#### 2.14 Kundfordringar

Kundfordringar är belopp hänförliga till kunder avseende sålda varor i den löpande verksamheten. Kundfordringar klassificeras som omsättningstillgångar. Kundfordringar redovisas initialt till transaktionspriset. Koncernen innehar kundfordringarna i syfte att insamla avtalsenliga kassaflöden så värderas dem vid efterföljande redovisningstidpunkter till upplupet anskaffningsvärde med tillämpning av effektivräntemetoden.

#### 2.15 Likvida medel

Likvida medel ingår, i såväl rapport över finansiell ställning som i rapporten över kassaflöden, kassa och banktillgodohavanden.

#### 2.16 Aktiekapital

Stamaktier klassificeras som eget kapital. Transaktionskostnader som direkt kan hänföras till emission av nya stamaktier redovisas, netto efter skatt, i eget kapital som ett avdrag från emissionslikviden.

#### 2.17 Leverantörsskulder

Leverantörsskulder är finansiella instrument och avser förpliktelser att betala för varor och tjänster som har förvärvats i den löpande verksamheten från leverantörer. Leverantörsskulder klassificeras som kortfristiga skulder om de förfaller inom ett år. Om inte, redovisas de som långfristiga skulder.

Skulderna redovisas inledningsvis till verkligt värde och därefter till upplupet anskaffningsvärde med tillämpning av effektivräntemetoden.

#### 2.18 Kassaflödesanalys

Kassaflödesanalysen upprättas enligt indirekt metod. Det redovisade kassaflödet omfattar endast transaktioner som medfört in- eller utbetalningar.

#### 2.19 Resultat per aktie

##### (i) Resultat per aktie före utspädning

Resultat per aktie före utspädning beräknas genom att dividera:

- resultat hänförligt till moderföretagets aktieägare
- med ett vägt genomsnittligt antal utestående stamaktier under perioden.

##### (ii) Resultat per aktie efter utspädning

För beräkning av resultat per aktie efter utspädning justeras beloppen som använts för beräkning av resultat per aktie före utspädning genom att beakta:

- effekten, efter skatt, av utdelningar och räntekostnader på potentiella stamaktier, och
- det vägda genomsnittet av de ytterligare stamaktier som skulle ha varit utestående vid en konvertering av samtliga potentiella stamaktier.

### Not 3 | Viktiga uppskattningar och bedömningar

Koncernen gör uppskattningar och antaganden om framtiden. De uppskattningar för redovisningsändamål som blir följden av dessa kommer, definitionsmässigt, sällan att motsvara det verkliga resultatet. De uppskattningar och antaganden som innebär en betydande risk för väsentliga justeringar i redovisade värden för tillgångar och skulder under nästkommande räkenskapsår behandlas i huvuddrag nedan.

#### (a) Immateriella tillgångar

Utvecklingskostnader som är direkt hänförliga till utveckling av koncernens produkter är föremål för bedömningar och uppskattningar. Kostnaderna redovisas som immateriella tillgångar när följande kriterier är uppfyllda:

- det är tekniskt möjligt att färdigställa dem så att de kan användas,
- koncernens avsikt är att färdigställa dem och att använda eller sälja dem,



- det finns förutsättningar att använda eller sälja dem,
- det kan visas hur de genererar troliga framtida ekonomiska fördelar,
- adekvata tekniska, ekonomiska och andra resurser för att fullfölja utvecklingen och för att använda eller sälja dem finns tillgängliga, och
- de utgifter som är hänförliga till dem under dess utveckling kan beräknas på ett tillförlitligt sätt.

#### (b) Prövning av nedskrivningsbehov för balanserade utgifter för utvecklingsarbeten

Koncernen undersöker varje år om något nedskrivningsbehov föreligger för balanserade utgifter för utvecklingsarbeten. Det sker en prövning om det föreligger indikationer på nedskrivningsbehov, i enlighet med den redovisningsprincip som beskrivs i not 2. Om indikationer på nedskrivningsbehov har identifierats, fastställs återvinningsvärden för kassagenere- rande enheter genom beräkning av nyttjandevärde. För dessa beräkningar måste vissa uppskattningar göras. Inget nedskriv- ningsbehov har identifierats under 2023.

#### (c) Prövning av nedskrivningsbehov för goodwill

Koncernen undersöker varje år om något nedskrivningsbehov föreligger för goodwill. Inga sådana indikationer har identifierats under 2023.

#### (d) Leasingavtalets längd

När leasingavtalets längd fastställs, beaktar ledningen all tillgänglig information som ger ett ekonomiskt incitament att utnyttja en förlängningsoption, eller att inte utnyttja en option för att säga upp ett avtal. Möjligheter att förlänga ett avtal inkluderas endast i leasingavtalets längd om det är rimligt att anta att avtalet förlängs (eller inte avslutas). Bedömningen omprövas om det uppstår någon väsentlig händelse eller förändring i omständigheter som påverkar denna bedömning och förändringen är inom leasetagarens kontroll.

## Not 4 | Riskfaktorer

#### (a) Finansiella riskfaktorer

Koncernen utsätts genom sin verksamhet för en mängd olika finansiella risker såsom: olika marknadsrisker, kreditrisk och likviditetsrisk. Koncernen eftersträvar att minimera potentiella ogynnsamma effekter på koncernens finansiella resultat. Målsättningen med koncernens finansverksamhet är att:

- säkerställa att koncernen kan fullgöra sina betalnings- åtaganden,
- hantera finansiella risker,
- säkerställa tillgång till erforderlig finansiering, och
- optimera koncernens finansnetto.

Koncernens riskhantering sköts av bolagets finansavdelning som identifierar, utvärderar och säkrar finansiella risker i nära samarbete med koncernens operativa enheter. Ansvaret för hantering av koncernens finansiella transaktioner och risker är centraliserat till Moderföretaget.

#### Marknadsrisk

Koncernen utsätts för valutarisker som uppstår från olika valuta- exponeringar, framför allt avseende nok (NOK), euro (EUR) och dollar (USD).

#### Kreditrisk

Kreditrisk uppstår genom tillgodohavanden hos banker och kreditinstitut samt kundkreditexponeringar inklusive utestående fordringar. Kreditrisk hanteras av koncernledningen.

Kreditrisk hanteras på koncernnivå. Varje koncernföretag ansvarar för att följa upp och analysera kreditrisken för varje ny kund. I de fall då ingen oberoende kreditbedömning finns, görs en riskbedömning av kundens kreditvärdighet där dennes finan- siella ställning beaktas, liksom tidigare erfarenheter och andra faktorer. Individuella risklimiter fastställs baserat på interna eller externa kreditbedömningar i enlighet med de gränser som satts av styrelsen. Användningen av kreditgränser följs upp regel- bundet. Inga kreditgränser överskreds under rapportperioden

och ledningen förväntar sig inte några förluster till följd av utebliven betalning från dessa motparter. Koncernens beräkning av förväntade kreditförluster på kundfordringar uppgår till oväsentliga belopp och därmed har ingen justering gjorts i redovisningen.

#### Likviditetsrisk

Koncernen säkerställer genom en försiktig likviditetshantering att tillräckligt med kassamedel finns för att möta behoven i den löpande verksamheten. Samtidigt säkerställs att koncernen har tillräckligt med utrymme på avtalade kreditfaciliteter så att betalning av skulder kan ske när dessa förfaller. Ledningen följer rullande prognoser för koncernens likviditetsreserv (inklusive outnyttjade kreditfaciliteter) och likvida medel baserade på förväntade kassaflöden. Analyserna utförs normalt av de rörelsedrivande företagen med beaktande av de riktlinjer och begränsningar som koncernledningen upprättat tillgänglig kredit- facilitet uppgår till 80 MSEK per bokslutsdagen.

#### (b) Övriga riskfaktorer

Bolagets verksamhet är utsatt för vissa risker som kan påverka resultatet och den finansiella ställningen i olika omfattningar. Vid bedömning av koncernens framtida utveckling är det av vikt att, vid sidan av eventuella möjligheter till resultatillväxt, även beakta riskfaktorerna.

#### Rättsliga och immateriella risker

Bolaget riskerar att involveras i rättsliga eller administrativa förfaranden inom ramen för den löpande verksamheten och riskerar därvid att även bli föremål för anspråk avseende avtalsfrågor, produktansvar och påstådda fel vid leveransen av bolagets produkter och tjänster, vilket kan avse skadestånds- anspråk eller andra krav på betalningar, inklusive skadestånds- anspråk från kunder eller konkurrenter för brott mot konkurrens- lagstiftning och patent- och varumärkesfrågor. Det finns inneboende svårigheter med att förutse utgången av rättsliga, regulatoriska och andra negativa utgångar eller anspråk och om utgången i eventuella framtida rättsliga och administrativa förfaranden blir ogynnsam för bolaget, kan detta ha en negativ effekt på koncernens finansiella ställning och rörelseresultat.

#### Kvalitetsrisker

Kvalitetsproblem är en normal risk för ett snabbväxande teknik- bolag men det är extra känsligt i den bransch som bolaget verkar i där det är otroligt viktigt med förtroendekapital hos elektriker. Bakgrunden till antagandet är att ett eventuellt återbesök hos kund p.g.a. strulande produkter är kostsamma för såväl elektriker som slutanvändare vilket resulterar i att driftsäkerhet blir en nyckelfaktor vid val av leverantör. Bolaget har hittills inte haft kvalitetsproblem av påverkande karaktär och jobbar med väldigt strikt kvalitetskontroll genom hela utvecklingsarbetet för att hantera denna risk.

#### Komponentbrister

Vid eventuell komponentbrist som påverkar tillgången av komponenter på marknaden, vidtar bolaget åtgärder för att säkra sin leveransförmåga. Det sker genom en kombination av bra lagernivåer och produktionsnära process vilket gör att bolaget lättare kan kontrollera och designa om produkter för att fungera med fler komponenter. Det ger bolaget större valmöjlighet vid inköp och minskar risken för komponentbrist.



## Not 5 | Segmentinformation

Beskrivning av segment och huvudsakliga aktiviteter:  
Plejds verkställande direktör motsvarar högste verkställande beslutsfattare för koncernen och utvärderar koncernens finansiella ställning och resultat samt fattar strategiska beslut. Verkställande direktör har fastställt rörelsesegment baserat på den information som behandlas och som används som underlag för att fördela resurser och utvärdera resultat. Verkställande direktör följer upp och utvärderar koncernen utifrån ett rörelsesegment vilket är koncernen som helhet. Den verkställande direktören använder främst rörelseresultatet i bedömningen av koncernens resultat.

Koncernen i helhet utgör ett identifierat rapporterbart segment.

Den verkställande direktören använder rörelseresultat.

	2023-12-31	2022-12-31
Rörelseresultat	59 520	79 407
<b>Summa rörelseresultat</b>	<b>59 520</b>	<b>79 407</b>

För upplysning om intäkternas fördelning på segment se not 6 "Nettoomsättning".

## Not 6 | Nettoomsättning

### Intäkter

Då intäkter från parter rapporteras till verkställande direktör värderas de på samma sätt som i koncernens rapport över totalresultat. Samtliga intäkter redovisas vid en tidpunkt.

Intäkter från kunder per typ av produkt och tjänst:	Koncernen		Moderbolaget	
	2023-12-31	2022-12-31	2023-12-31	2022-12-31
Produkter för belysningsstyrning	513 387	430 823	471 955	406 648
<b>Summa</b>	<b>513 387</b>	<b>430 823</b>	<b>471 955</b>	<b>406 648</b>

Intäkter från kunder fördelade per land, baserat på var kunderna är lokaliserade:	Koncernen		Moderbolaget	
	2023-12-31	2022-12-31	2023-12-31	2022-12-31
Sverige	306 753	303 774	306 753	303 774
Norge	173 465	108 926	132 032	84 751
Finland	15 019	10 026	15 019	10 026
Nederländerna	9 404	4 521	9 404	4 521
Tyskland	469	0	469	0
Övriga länder	8 278	3 576	8 278	3 576
<b>Summa</b>	<b>513 387</b>	<b>430 823</b>	<b>471 955</b>	<b>406 648</b>

## Not 7 | Ersättning till revisorerna

	Koncernen		Moderbolaget	
	2023-12-31	2022-12-31	2023-12-31	2022-12-31
Ersättning till revisorerna	1 539	1 289	1 335	871
Revisionsverksamhet utöver revisionsuppdrag	230	0	190	0
Övriga tjänster	116	247	50	108
<b>Summa</b>	<b>1 885</b>	<b>1 536</b>	<b>1 575</b>	<b>979</b>

## Not 8 | Ersättningar, anställda och personalkostnader

Till VD och vissa ledande befattningshavare utgår utöver fast månadslön rörlig ersättning. Ersättningen till verkställande direktör fastställs av styrelsen, ersättning för övriga ledande befattningshavare fastställs av verkställande direktör. Under verksamhetsåret uppgick rörlig ersättning till 1 264 tkr (1 079) för VD och 1 006 tkr (810) till övriga ledande befattningshavare.

Övriga förmåner om 730 tkr (459) består av förmån för vårdförsäkring och bilförmån.

Mellan Bolaget och verkställande direktören gäller en ömsesidig uppsägningstid på sex månader. Inga avtal har träffats om avgångsvederlag.

Övriga ledande befattningshavare har upp till tre månaders ömsesidig uppsägningstid.

För information om aktuellt teckningsoptionsprogram, se sidan 25 "förändringar i eget kapital".

	Koncernen		Moderbolaget	
	2023-12-31	2022-12-31	2023-12-31	2022-12-31
<b>Löner och andra ersättningar</b>				
Styrelse och verkställande direktör	4 257	3 717	4 257	3 717
Övriga anställda	115 633	98 525	100 059	87 345
	<b>119 890</b>	<b>102 242</b>	<b>104 316</b>	<b>91 062</b>
<b>Sociala kostnader</b>				
Pensionskostnader för VD och ledande befattningshavare	637	692	637	692
Pensionskostnader för övriga anställda	10 720	8 792	8 996	7 643
Övriga sociala avgifter enligt lag och avtal	28 595	23 977	24 970	21 455
	<b>39 952</b>	<b>33 461</b>	<b>34 602</b>	<b>29 789</b>
<b>Totala löner, ersättningar, sociala kostnader och pensionskostnader</b>	<b>159 842</b>	<b>135 703</b>	<b>138 919</b>	<b>120 851</b>

Koncernen	2023		2022	
	Antal anställda	Andel kvinnor, %	Antal anställda	Andel kvinnor, %
<b>Medelantalet anställda</b>				
<b>Moderbolaget</b>				
Sverige	181	22	166	19
<b>Dotterbolag</b>				
Norge	14	7	13	-
Finland	2	-	2	-
Nederländerna	3	-	1	-
Tyskland	2	-	-	-
<b>Koncernen totalt</b>	<b>202</b>	<b>20</b>	<b>182</b>	<b>19</b>

Koncernen	2023		2022	
	Antal	Andel kvinnor, %	Antal	Andel kvinnor, %
<b>Styrelseledamöter och övriga ledande befattningshavare</b>				
Styrelseledamöter	5	40	7	29
VD och övriga ledande befattningshavare	6	17	6	17

Ersättning och övriga förmåner under 2023	Grundlön/ styrelsearvode	Rörlig ersättning	Övriga förmåner	Pensions- kostnad	Summa
Styrelsens ordförande	403	-	-	-	403
Övriga styrelseledamöter	621	-	-	-	621
VD och koncernchef	1 970	1 264	271	17*	3 521
Övriga ledande befattningshavare	4 638	1 006	459	621	6 723
<b>Summa</b>	<b>7 632</b>	<b>2 269</b>	<b>730</b>	<b>637</b>	<b>11 268</b>

Ersättning och övriga förmåner under 2022	Grundlön/ styrelsearvode	Rörlig ersättning	Övriga förmåner	Pensions- kostnad	Summa
Styrelsens ordförande	325	-	-	-	325
Övriga styrelseledamöter	593	-	-	-	593
VD och koncernchef	1 920	1 079	150	24*	3 173
Övriga ledande befattningshavare	4 372	810	309	668	6 159
<b>Summa</b>	<b>7 209</b>	<b>1 889</b>	<b>459</b>	<b>692</b>	<b>10 250</b>

\*Avsättning till pension är minskad till följd av löneväxling mot högre lön.

## Not 9 | Inkomstskatt

	Koncernen		Moderbolaget	
	2023-12-31	2022-12-31	2023-12-31	2022-12-31
<b>Skatt på årets resultat</b>				
Aktuell skatt	-12 381	-16 822	-9 596	-15 728
Förändring av uppskjuten skatt	-54	483	-	-
<b>Skatt på årets resultat</b>	<b>-12 435</b>	<b>-16 339</b>	<b>-9 596</b>	<b>-15 728</b>
<b>Redovisat resultat före skatt</b>	<b>57 394</b>	<b>78 331</b>	<b>45 419</b>	<b>74 946</b>
Skatt beräknad enligt gällande skattesats	-12 066	-16 535	-9 356	-15 439
Skatteeffekt av skattefria intäkter	9	-	9	-
Skatteeffekt av ej avdragsgilla kostnader	-403	-289	-326	-289
Skatteeffekt av utländsk skatt	-	2	-	-
<b>Redovisat skattekostnad</b>	<b>-12 460</b>	<b>-16 822</b>	<b>-9 674</b>	<b>-15 728</b>
Skattejusteringar tidigare år	78	-	78	-
Förändring uppskjuten skatt	-54	483	-	-
<b>Skatt på årets resultat</b>	<b>-12 435</b>	<b>-16 339</b>	<b>-9 596</b>	<b>-15 728</b>

## Not 10 | Investeringar i dotterföretag

Koncernen hade följande dotterföretag 2023-12-31:

Namn	Organisationsnummer	Bokfört värde	Registrerings- och verksamhetsland	Andel stamaktier som direkt ägs av moderföretaget (%)	Andel stamaktier som direkt ägs av koncernen (%)
Plejd Services AB	556913-1443	77	Sverige	100	100
Pluspole AB	556840-5905	2 972	Sverige	100	100
Plejd AS	920800-211	32	Norge	100	100
Plejd OY	2940129-7	26	Finland	100	100
Plejd BV	87039435	27	Nederländerna	100	100
Plejd GmbH	HRB 130935	282	Tyskland	100	100
<b>Summa</b>		<b>3 416</b>			

## Not 11 | Balanserade utvecklingsutgifter

	Koncernen		Moderbolaget	
	2023-12-31	2022-12-31	2023-12-31	2022-12-31
Ingående anskaffningsvärde	194 802	133 683	194 802	133 683
Årets anskaffningar	80 113	61 119	80 113	61 119
<b>Utgående anskaffningsvärde</b>	<b>274 915</b>	<b>194 802</b>	<b>274 915</b>	<b>194 802</b>
Ingående avskrivningar	-53 495	-38 391	-53 495	-38 391
Årets avskrivningar	-23 565	-15 104	-23 565	-15 104
<b>Utgående ackumulerade avskrivningar</b>	<b>-77 060</b>	<b>-53 495</b>	<b>-77 060</b>	<b>-53 495</b>
<b>Utgående redovisat värde</b>	<b>197 856</b>	<b>141 308</b>	<b>197 856</b>	<b>141 308</b>

## Not 12 | Patent

	Koncernen		Moderbolaget	
	2023-12-31	2022-12-31	2023-12-31	2022-12-31
Ingående anskaffningsvärde	3 545	2 828	3 545	2 828
Årets inköp	1 013	717	1 013	717
<b>Utgående anskaffningsvärde</b>	<b>4 558</b>	<b>3 545</b>	<b>4 558</b>	<b>3 545</b>
Ingående avskrivningar	-1 207	-954	-1 207	-954
Årets avskrivningar	-274	-253	-274	-253
<b>Utgående ackumulerade avskrivningar</b>	<b>-1 481</b>	<b>-1 207</b>	<b>-1 481</b>	<b>-1 207</b>
<b>Utgående redovisat värde</b>	<b>3 077</b>	<b>2 338</b>	<b>3 077</b>	<b>2 338</b>

**Not 13 | Goodwill**

Koncernen	2023-12-31	2022-12-31
Ingående anskaffningsvärde	23 000	23 000
Årets inköp	-	-
<b>Utgående anskaffningsvärde</b>	<b>23 000</b>	<b>23 000</b>
Ingående avskrivningar	-5 435	-5 435
Årets avskrivningar	-	-
<b>Utgående ackumulerade avskrivningar</b>	<b>-5 435</b>	<b>-5 435</b>
<b>Utgående redovisat värde</b>	<b>17 565</b>	<b>17 565</b>

**Prövning av nedskrivningsbehov för goodwill**

Återvinningsbart belopp för goodwill har fastställts baserat på beräkningar av nyttjandevärde. VD har bedömt att omsättningstillväxt, EBITDA-marginal, diskonteringsräntan och långsiktig tillväxt är de viktigaste antagandena i nedskrivningsprövningen. Beräkningar av nyttjandevärdet utgår från uppskattade framtida kassaflöden före skatt baserade på finansiella budgetar som godkänts av företagsledningen och som täcker en femårsperiod. Beräkningen baseras på ledningens erfarenhet och historiska data.

Känslighetsanalys för goodwill: återvinningsvärdet överstiger de redovisade värdena för goodwill med marginal. Detta gäller även för antaganden om diskonteringsräntan förändras med +1% eller om förändring i tillväxt sker vilket därmed inte genererar något nedskrivningsbehov.

**Not 14 | Byggnader och mark**

	Koncernen		Moderbolaget	
	2023-12-31	2022-12-31	2023-12-31	2022-12-31
Ingående anskaffningsvärde	1 782	1 369	1 782	1 369
Årets inköp	404	414	404	414
<b>Utgående anskaffningsvärde</b>	<b>2 186</b>	<b>1 782</b>	<b>2 186</b>	<b>1 782</b>
Ingående avskrivningar	-602	-310	-602	-310
Årets avskrivningar	-421	-292	-421	-292
<b>Utgående ackumulerade avskrivningar</b>	<b>-1 024</b>	<b>-602</b>	<b>-1 024</b>	<b>-602</b>
<b>Utgående redovisat värde</b>	<b>1 162</b>	<b>1 180</b>	<b>1 162</b>	<b>1 180</b>

**Not 15 | Maskiner och andra tekniska anläggningar**

	Koncernen		Moderbolaget	
	2023-12-31	2022-12-31	2023-12-31	2022-12-31
Ingående anskaffningsvärde	35 977	14 861	37 757	16 675
Årets anskaffningar	1 482	21 116	1 482	21 082
Pågående nyanläggningar	1 960	1 608	1 960	1 608
<b>Utgående anskaffningsvärde</b>	<b>39 419</b>	<b>37 585</b>	<b>41 199</b>	<b>39 365</b>
Ingående avskrivningar	-10 632	-5 743	-10 632	-5 743
Årets avskrivningar	-6 723	-4 889	-6 723	-4 889
<b>Utgående ackumulerade avskrivningar</b>	<b>-17 356</b>	<b>-10 632</b>	<b>-17 354</b>	<b>-10 632</b>
<b>Utgående redovisat värde</b>	<b>22 063</b>	<b>26 953</b>	<b>23 845</b>	<b>28 733</b>

\*Pågående nyanläggningar redovisas separat och ingår inte i ingående balans.

**Not 16 | Inventarier, verktyg och installationer**

	Koncernen		Moderbolaget	
	2023-12-31	2022-12-31	2023-12-31	2022-12-31
Ingående anskaffningsvärde	2 823	1 150	2 178	1 054
Årets inköp	10 566	1 673	10 571	1 124
<b>Utgående anskaffningsvärde</b>	<b>13 389</b>	<b>2 823</b>	<b>12 748</b>	<b>2 178</b>
Ingående avskrivningar	-1 313	-880	-1 118	-842
Årets avskrivningar	-1 700	-433	-1 511	-276
<b>Utgående ackumulerade avskrivningar</b>	<b>-3 014</b>	<b>-1 313</b>	<b>-2 628</b>	<b>-1 118</b>
<b>Utgående redovisat värde</b>	<b>10 375</b>	<b>1 511</b>	<b>10 120</b>	<b>1 060</b>

**Not 17 | Andra långfristiga fordringar**

	Koncernen		Moderbolaget	
	2023-12-31	2022-12-31	2023-12-31	2022-12-31
Deposition hyra Plejd AS	71	63	-	-
Deposition kreditkort Plejd AS	15	16	-	-
Deposition hyra Plejd AB	119	119	119	119
Deposition inhyrd personal Plejd AB	763	1 257	763	1 257
<b>Summa</b>	<b>967</b>	<b>1 455</b>	<b>882</b>	<b>1 376</b>

**Not 18 | Leasingavtal**

I balansräkningen redovisas följande belopp till leasingavtal:

<b>Tillgång med nyttjanderätt</b>	<b>2023-12-31</b>	<b>2022-12-31</b>
Lokaler	30 387	38 212
Produktionsmaskiner	13 296	16 745
Fordon	8 899	3 600
<b>Summa</b>	<b>52 582</b>	<b>58 556</b>

<b>Leasingskulder</b>	<b>2023-12-31</b>	<b>2022-12-31</b>
Långfristiga	28 867	35 431
Kortfristiga	19 765	18 508
<b>Summa</b>	<b>48 632</b>	<b>53 939</b>

I resultaträkningen redovisas följande belopp relaterade till leasingavtal:

<b>Avskrivning på nyttjanderätter</b>	<b>2023-12-31</b>	<b>2022-12-31</b>
Lokaler	14 419	9 868
Produktionsmaskiner	5 417	5 613
Fordon	3 667	3 396
<b>Summa</b>	<b>23 502</b>	<b>18 877</b>

Inga väsentliga variabla leasingbetalningar som inte ingår i leasingskulden har identifierats.



**Not 19 | Varulager**

	Koncernen		Moderbolaget	
	2023-12-31	2022-12-31	2023-12-31	2022-12-31
Förskott till leverantör	10 000	15 000	10 000	15 000
Produkter i arbete	3 794	2 575	3 794	2 575
Färdiga varor	22 492	30 869	20 444	28 003
Komponenter	122 820	104 482	122 820	104 482
<b>Summa</b>	<b>159 106</b>	<b>152 926</b>	<b>157 058</b>	<b>150 060</b>

**Not 20 | Kundfordringar**

	Koncernen		Moderbolaget	
	2023-12-31	2022-12-31	2023-12-31	2022-12-31
Kundfordringar	130 711	52 628	88 030	29 825
<b>Summa</b>	<b>130 711</b>	<b>52 628</b>	<b>88 030</b>	<b>29 825</b>

Redovisade belopp, per valuta, för koncernens kundfordringar är följande:	Koncernen		Moderbolaget	
	2023-12-31	2022-12-31	2023-12-31	2022-12-31
SEK	82 443	26 611	82 443	26 611
NOK	42 681	22 803	0	0
EUR	5 373	3 187	5 373	3 187
PLN	-	27	-	27
CHF	214	-	214	-
<b>Summa</b>	<b>130 711</b>	<b>52 628</b>	<b>88 030</b>	<b>29 825</b>

**Not 21 | Resultat per aktie**

	2023-12-31	2022-12-31
<b>Kronor</b>		
Resultat per aktie före utspädning	4,11	5,79
Resultat per aktie efter utspädning	4,11	5,62
<b>Resultatmått som använts i beräkningen av resultat per aktie</b>		
Resultat hänförligt till moderbolagets aktieägare som används vid beräkning av resultat per aktie före och efter utspädning	44 958	61 991
Resultat hänförligt till moderbolagets aktieägare	44 958	61 991
<b>Antal</b>		
Vägt genomsnittligt antal stamaktier vid beräkning av resultat per aktie före utspädning	10 945 953	10 706 720
<b>Optioner</b>		
Justering för beräkning av resultat per aktie efter utspädning avseende teckningsoptioner	0	329 490
Vägt genomsnittligt antal stamaktier och potentiella stamaktier som använts som nämnare vid beräkning av resultat per aktie efter utspädning	10 945 953	11 036 210

**Not 22 | Förändringar i skulder som tillhör finansieringsverksamheten**

	2023-01-01	Ej kassaflödes- påverkande poster	Kassautflöde	2023-12-31
Leasingskuld	53 939	17 549	-22 856	48 632
<b>Summa</b>	<b>53 939</b>	<b>17 549</b>	<b>-22 856</b>	<b>48 632</b>

	2022-01-01	Ej kassaflödes- påverkande poster	Kassautflöde	2022-12-31
Leasingskuld	50 280	22 365	-18 706	53 939
<b>Summa</b>	<b>50 280</b>	<b>22 365</b>	<b>-18 706</b>	<b>53 939</b>

**Not 23 | Ställda säkerheter**

För skulder till kreditinstitut	2023-12-31	2022-12-31
Företagsinteckningar	80 000	30 000
<b>Summa</b>	<b>80 000</b>	<b>30 000</b>

**Not 24 | Väsentliga händelser efter räkenskapsårets utgång**

- Plejds valberedning föreslår Magnus Zederfeldt till ny styrelseledamot den 2 februari.

**Not 25 | Transaktioner med närstående**

Inga närstående transaktioner har förekommit under perioden.

## Intygande

Koncernens resultat- och balansräkningar kommer att föreläggas årsstämman den 23 april 2024 för fastställelse.

Styrelsen och verkställande direktören försäkrar att koncernredovisningen har upprättats i enlighet med internationella redovisningsstandarder IFRS sådana de antagits av EU och ger en rättvisande bild av koncernens ställning och resultat. Årsredovisningen har upprättats i enlighet med god redovisningssed och ger en rättvisande bild av moderbolagets ställning och resultat.

Förvaltningsberättelsen för koncernen och moderbolaget ger en rättvisande översikt över utvecklingen av koncernens och moderbolagets verksamhet, ställning och resultat samt beskriver väsentliga risker och osäkerhetsfaktorer som moderbolaget och de företag som ingår i koncernen står inför.

Mölnadal, den dag som framgår av min elektroniska underskrift

**Ylwa Karlgren**

Styrelseordförande

**Erik Calissendorff**

Styrelseledamot

**Nico Jonkers**

Styrelseledamot

**Halldora von Koenigsegg**

Styrelseledamot

**Anders Persson**

Styrelseledamot

**Babak Esfahani**

VD

Vår revisionsberättelse har lämnats den dag som framgår av vår elektroniska underskrift

Öhrlings PricewaterhouseCoopers AB

**Johan Malmqvist**

Huvudansvarig revisor

Auktoriserad revisor

**Daniel Körner Rask**

Auktoriserad revisor

# Revisionsberättelse

Till bolagstämman i Plejd AB, org.nr 556790-9477

## Rapport om årsredovisningen och koncernredovisningen

### Uttalanden

Vi har utfört en revision av årsredovisningen och koncernredovisningen för Plejd AB för år 2023. Bolagets årsredovisning och koncernredovisning ingår på sidorna 21-44 i detta dokument.

Enligt vår uppfattning har årsredovisningen upprättats i enlighet med årsredovisningslagen och ger en i alla väsentliga avseenden rättvisande bild av moderbolagets finansiella ställning per den 31 december 2023 och av dess finansiella resultat och kassaflöde för året enligt årsredovisningslagen. Koncernredovisningen har upprättats i enlighet med årsredovisningslagen och ger en i alla väsentliga avseenden rättvisande bild av koncernens finansiella ställning per den 31 december 2023 och av dess finansiella resultat och kassaflöde för året enligt International Financial Reporting Standards (IFRS), såsom de antagits av EU, och årsredovisningslagen. Förvaltningsberättelsen är förenlig med årsredovisningens och koncernredovisningens övriga delar.

Vi tillstyrker därför att bolagstämman fastställer resultaträkningen och balansräkningen för moderbolaget och koncernen.

### Grund för uttalanden

Vi har utfört revisionen enligt International Standards on Auditing (ISA) och god revisionssed i Sverige. Vårt ansvar enligt dessa standarder beskrivs närmare i avsnittet Revisorns ansvar. Vi är oberoende i förhållande till moderbolaget och koncernen enligt god revisorssed i Sverige och har i övrigt fullgjort vårt yrkesetiska ansvar enligt dessa krav.

Vi anser att de revisionsbevis vi har inhämtat är tillräckliga och ändamålsenliga som grund för våra uttalanden.

### Annan information än årsredovisningen och koncernredovisningen

Detta dokument innehåller även annan information än årsredovisningen och koncernredovisningen och återfinns på sidorna 1-10. Det är styrelsen och verkställande direktören som har ansvaret för denna andra information. Vårt uttalande avseende årsredovisningen och koncernredovisningen omfattar inte denna information och vi gör inget uttalande med bestyrkande avseende denna andra information.

I samband med vår revision av årsredovisningen och koncernredovisningen är det vårt ansvar att läsa den information som identifieras ovan och överväga om informationen i väsentlig utsträckning är oförenlig med

årsredovisningen och koncernredovisningen. Vid denna genomgång beaktar vi även den kunskap vi i övrigt inhämtat under revisionen samt bedömer om informationen i övrigt verkar innehålla väsentliga felaktigheter.

Om vi, baserat på det arbete som har utförts avseende denna information, drar slutsatsen att den andra informationen innehåller en väsentlig felaktighet, är vi skyldiga att rapportera detta. Vi har inget att rapportera i det avseendet.

### Styrelsens och verkställande direktörens ansvar

Det är styrelsen och verkställande direktören som har ansvaret för att årsredovisningen och koncernredovisningen upprättas och att de ger en rättvisande bild enligt årsredovisningslagen och, vad gäller koncernredovisningen, enligt IFRS, så som de antagits av EU, och årsredovisningslagen. Styrelsen och verkställande direktören ansvarar även för den interna kontroll som de bedömer är nödvändig för att upprätta en årsredovisning och koncernredovisning som inte innehåller några väsentliga felaktigheter, vare sig dessa beror på oegentligheter eller misstag.

Vid upprättandet av årsredovisningen och koncernredovisningen ansvarar styrelsen och verkställande direktören för bedömningen av bolagets och koncernens förmåga att fortsätta verksamheten. De upplyser, när så är tillämpligt, om förhållanden som kan påverka förmågan att fortsätta verksamheten och att använda antagandet om fortsatt drift. Antagandet om fortsatt drift tillämpas dock inte om styrelsen och verkställande direktören avser att likvidera bolaget, upphöra med verksamheten eller inte har något realistiskt alternativ till att göra något av detta.

### Revisorns ansvar

Våra mål är att uppnå en rimlig grad av säkerhet om huruvida årsredovisningen och koncernredovisningen som helhet inte innehåller några väsentliga felaktigheter, vare sig dessa beror på oegentligheter eller misstag, och att lämna en revisionsberättelse som innehåller våra uttalanden. Rimlig säkerhet är en hög grad av säkerhet, men är ingen garanti för att en revision som utförs enligt ISA och god revisionssed i Sverige alltid kommer att upptäcka en väsentlig felaktighet om en sådan finns. Felaktigheter kan uppstå på grund av oegentligheter eller misstag och anses vara väsentliga om de enskilt eller tillsammans rimligen kan förväntas påverka de ekonomiska beslut som användare fattar med grund i årsredovisningen och koncernredovisningen.

En ytterligare beskrivning av vårt ansvar för revisionen av årsredovisningen och koncernredovisningen finns på Revisorsinspektionens webbplats: [www.revisorsinspektionen.se/revisornsansvar](http://www.revisorsinspektionen.se/revisornsansvar). Denna beskrivning är en del av revisionsberättelsen.

## Rapport om andra krav enligt lagar och andra författningar

### Uttalanden

Utöver vår revision av årsredovisningen och koncernredovisningen har vi även utfört en revision av styrelsens och verkställande direktörens förvaltning för Plejd AB för år 2023 samt av förslaget till dispositioner beträffande bolagets vinst eller förlust.

Vi tillstyrker att bolagsstämman disponerar vinsten enligt förslaget i förvaltningsberättelsen och beviljar styrelsens ledamöter och verkställande direktören ansvarsfrihet för räkenskapsåret.

### Grund för uttalanden

Vi har utfört revisionen enligt god revisionssed i Sverige. Vårt ansvar enligt denna beskrivs närmare i avsnittet Revisorns ansvar. Vi är oberoende i förhållande till moderbolaget och koncernen enligt god revisorssed i Sverige och har i övrigt fullgjort vårt yrkesetiska ansvar enligt dessa krav.

Vi anser att de revisionsbevis vi har inhämtat är tillräckliga och ändamålsenliga som grund för våra uttalanden.

### Styrelsens och verkställande direktörens ansvar

Det är styrelsen som har ansvaret för förslaget till dispositioner beträffande bolagets vinst eller förlust. Vid förslag till utdelning innefattar detta bland annat en bedömning av om utdelningen är försvarlig med hänsyn till de krav som bolagets och koncernens verksamhetsart, omfattning och risker ställer på storleken av moderbolagets och koncernens egna kapital, konsolideringsbehov, likviditet och ställning i övrigt.

Styrelsen ansvarar för bolagets organisation och förvaltningen av bolagets angelägenheter. Detta innefattar bland annat att fortlöpande bedöma bolagets och koncernens ekonomiska situation, och att tillse att bolagets organisation är utformad så att bokföringen, medelsförvaltningen och bolagets ekonomiska angelägenheter i övrigt kontrolleras på ett betryggande sätt. Den verkställande direktören ska sköta den löpande förvaltningen enligt styrelsens riktlinjer och anvisningar och bland annat vidta de åtgärder som är nödvändiga för att bolagets bokföring ska fullgöras i överensstämmelse med lag och för att medelsförvaltningen ska skötas på ett betryggande sätt.

### Revisorns ansvar

Vårt mål beträffande revisionen av förvaltningen, och därmed vårt uttalande om ansvarsfrihet, är att inhämta revisionsbevis för att med en rimlig grad av säkerhet kunna bedöma om någon styrelseledamot eller verkställande direktören i något väsentligt avseende:

- företagit någon åtgärd eller gjort sig skyldig till någon försummelse som kan föranleda ersättningsskyldighet mot bolaget, eller
- på något annat sätt handlat i strid med aktiebolagslagen, årsredovisningslagen eller bolagsordningen.

Vårt mål beträffande revisionen av förslaget till dispositioner av bolagets vinst eller förlust, och därmed vårt uttalande om detta, är att med rimlig grad av säkerhet bedöma om förslaget är förenligt med aktiebolagslagen.

Rimlig säkerhet är en hög grad av säkerhet, men ingen garanti för att en revision som utförs enligt god revisions- sed i Sverige alltid kommer att upptäcka åtgärder eller försummelser som kan föranleda ersättningsskyldighet mot bolaget, eller att ett förslag till dispositioner av bolagets vinst eller förlust inte är förenligt med aktiebolagslagen.

En ytterligare beskrivning av vårt ansvar för revisionen av förvaltningen finns på Revisorsinspektionens webbplats: [www.revisorsinspektionen.se/revisornsansvar](http://www.revisorsinspektionen.se/revisornsansvar). Denna beskrivning är en del av revisionsberättelsen.

Göteborg, den dag som framgår av vår elektroniska underskrift

Öhrlings PricewaterhouseCoopers AB

### Johan Malmqvist

Auktoriserad revisor  
Huvudansvarig revisor

### Daniel Körner Rask

Auktoriserad revisor







Plejd AB (publ)  
Krokslättis fabriker 27A  
431 37 Mölndal

Telefon | 010 207 89 01  
webb | [plejd.se](http://plejd.se)  
info@[plejd.com](mailto:info@plejd.com)