

ÅRSREDOVISNING

för

Cefour Wine & Beverage Partihandel AB (publ)

Org.nr. 556740-5070

Styrelsen och verkställande direktören får härmed avlämna årsredovisning för räkenskapsåret 2012-01-01 -- 2012-12-31.

Innehåll	Sida
- förvaltningsberättelse	2
- resultaträkning	5
- balansräkning	6
- ställda säkerheter och ansvarsförbindelser	8
- kassaflödesanalys	9
- tilläggsupplysningar	10
- underskrifter	15

KB
SC
TW

FÖRVALTNINGSBERÄTTELSE

Årsredovisningen är upprättad i svenska kronor, SEK.

Verksamheten

Cefour Wine & Beverage Partihandels affärsidé är att producera, sälja och distribuera vin och andra alkoholhaltiga drycker som tappats på specialdesignade, praktiska och drickfärdiga engångsförpackningar av återvinningsbar plast.

Bolagets vision är att med pre-filled konceptet etablera ett unikt konsumtionskomplement på dryckesmarknaden. Det primära målet är att lansera och etablera produktsortimentet bland ledande aktörer inom våra kundsegment, i Sverige och internationellt.

Bolagets framtida mål är att utvecklas till en marknadsledande leverantör av produkter inom pre-filled konceptet gällande vin och andra alkoholhaltiga drycker. Bolaget ser en stor global potential och strävar efter att bli en väsentlig aktör på världsmarknaden.

Utveckling under året som gått

Cefour har sedan produktionsanläggningen i Åhus stod klar på hösten 2010, erbjudit marknaden en ny förpackningslösning för utskänkning och försäljning av vin. Cefours förfyllda plastglas "Easy Wine Glass" tillverkas, fylls och paketeras i Åhus och har under året levererats till kunder runt om i världen. Framför allt har konceptet etablerats som en uppskattad produktlösning för utskänkning av vin vid stora events såsom festivaler, konserter, mässor mm.

Försäljningen ökade markant under 2012, men uppnådde inte den tillväxt som förväntats. Marknadens tröghet, långa beslutsprocesser samt problem med hållbarhet är några förklaringar till att uppsatta mål inte nåddes. Potentialen för produktlösningen är oförändrat mycket stor, men Cefour har delvis underskattat svårigheterna med att komma till snabba avslut när det gäller introduktion av helt ny produktlösning. Försäljningsprocessen har varit väsentligt längre och trögare och det är tydligt att det tar tid att etablera en ny lösning på marknaden. Mottagandet av Easy Wine Glass är fortsatt mycket positivt när produkten visas upp på mässor och hos kunder. Det är en innovation som behövs på marknaden och framtiden ser mycket positiv ut, när från 2013 kommer erbjuda marknaden en uppgraderad produkt, som klarar högt ställda krav på hållbarhet, och i tillägg för långtgående förhandlingar med flera stora potentiella kunder inom den för Easy Wine Glass nya marknaden dagligvaruhandel.

Under första halvåret investerades i mässdeltagande, marknadsföring och reklamfilm till den Kinesiska marknaden och första ordern till Kina gick iväg under kvartal 2 och en andra order under kvartal 3. Kina stod för den största omsättningsökningen för Cefour under 2012, samtidigt som det tyvärr varit en ganska dyr marknad att sälja på, varför marginalerna på den försäljningen varit små. Försäljningen av Easy Wine Glass till eventmarknaden i Sverige och i framför allt Norge ökade under säsongen och var riktigt god. Marknaden i USA (Texas) hade vi förväntan om skulle växa, men den försäljningstillväxten uteblev. Nya geografiska marknader levererades till såsom Mexiko, Surinam och Dubai.

Under början av 2012 inleddes ett samarbete med Åkesson Vin, vilket tillfört Cefour kunskaper och erfarenheter vad gäller produktion, vinhantering och -inköp. Inköp av vin till Cefours verksamhet sker idag genom Åkesson Vins inköpskanaler. Vidare har en del nya rutiner och förbättringar införts i produktionsprocessen, med syfte att säkerställa kvalitet och lagkrav.

KB
ST
PW

Cefour Wine & Beverage Partihandel AB (publ)

Org.nr. 556740-5070

Flerårsjämförelse*

	2012	2011	2010	2009	2007/2008
Nettoomsättning	4 811 800	2 468 320	1 339 736	-5	33
Res. efter finansiella poster	-10 066 928	-8 891 345	-4 834 581	-356 860	-1 631 051
Res. i % av nettoomsättningen	-209,2%	0,0%	0,0%	0,0%	0,0%
Balansomslutning	24 306 809	24 979 586	20 736 961	1 982 146	319 862
Soliditet (%)	56,8%	37,2%	68,1%	95,7%	79,4%
Avkastning på eget kapital (%)	0,0%	0,0%	0,0%	0,0%	0,0%
Avkastning på totalt kapital (%)	0,0%	0,0%	0,0%	0,0%	0,0%
Kassalikviditet (%)	71,3%	56,1%	155,1%	2218,1%	303,7%

*Definitioner av nyckeltal, se tilläggsupplysningar

Under året gjorda investeringar

Under 2012 påbörjades arbetet med att ta fram en uppgraderad version av Easy Wine Glass. Investeringen har bestått i att ta fram nya verktyg, modifiera produktanläggningen och göra anpassningar för att kunna använda en ny plast med hög syrebarriär. Investeringen har motiverats av att produkten på detta sätt kommer bli attraktiv även för marknaden dagligvaruhandel då hållbarheten på vinet kommer öka väsentligt. Även för övriga marknader är produktutvecklingen positiv och stärker Cefours försäljningsmöjligheter och förtroende. För att tydliggöra uppgraderingen av produkten har utveckling av varumärket Easy Wine Glass genomförts med framtagande av ny logga, nya kartonger och presentationsmaterial.

Under 6 veckor i slutet av året hölls produktionen stängd, för att implementera förändringarna i produktionsanläggningen samt för testkörningar. Uppgraderingen gick enligt plan och från 2013 levereras nya versionen Easy Wine Glass till marknaden. Investeringen uppgår till totalt 1,8 MSEK. Utöver detta har resultatet belastats med ca 0,5 MSEK avseende material och råvaror som kasserats i samband med uppgraderingen.

Väsentliga händelser under och efter räkenskapsåret slut

Väsentliga händelserna under 2012 var vad gäller försäljning:

- Försäljningsaktiviteter i Kina genererade två stora orders under året. Kina blev volymmässigt den största marknaden för Cefour under året.
- Stor volymtillväxt på den norska eventmarknaden genom Hansabryggerier
- En första leverans till ny importör i Mexiko i slutet av året
- Första ordern till USA, Texas skickades i början av året. Avvaktar nya uppgraderade "Easy Wine Glass" innan ny leverans beställs.
- "Easy Wine Glass" möjligt att köpa på Systembolaget i Åhus och via beställningssortimentet.

Väsentliga händelser under 2012 vad gäller produktutveckling var:

- Samarbete med Åkesson vin inlett, vilket gett Cefour tillgång till gedigen erfarenhet kring vin och produktion. Processer och rutiner i produktion och inköp vidareutvecklade.
- Investeringar i utveckling av produktionsanläggningen för att kunna byta plastmaterial i plastkupan. Den nya plasten som kommer användas från och med 2013 har väsentligt högre syrebarriär än den tidigare och därmed kan produktens hållbarhet ökas markant även vid förvaring utan kyla.

Cefour Wine & Beverage Partihandel AB (publ)

Org.nr. 556740-5070

Övriga väsentliga händelser under 2012:

- Anskaffning av kapital genom nyemission har genererat 9 593 KSEK i eget kapital till bolaget
- Konvertering av utgivet konvertibelt skuldebrev ökade det egna kapitalet med 5 000 KSEK
- Anskaffning av kapital genom upplåning från investerare om 2 500 KSEK

Efter rapportperiodens slut har följande väsentliga händelser inträffat:

- Det holländska flygbolaget Corendon har valt att ta in "Easy Wine Glass" på sina flygningar från och med april 2013.
- Presentationen av "Easy Wine Glass" på supermatkedjan SPARs inköpsmässa i Holland tillsammans med vår samarbetspartner Groupe LFE resulterade i beställningar från 23 SPAR butiker direkt på mässan. Dessutom utsågs Cefours produkt till den mest innovativa produkten bland de ca 200 utställarna.
- Avtal har tecknats med International Spirits & Wines, USA avseende import, försäljning och distribution av "Easy Wine Glass" i 18 delstater längd den amerikanska östkusten. Officiell försäljningsstart blir i samband med presentationen av produkten på Wine & Spirits wholesalers of America's 70th annual convention & expo i Orlando, Florida i slutet av april.

Bolagets förväntade framtida utveckling och drift

Försäljningen förväntas öka väsentligt under 2013 och det baserar vi på dels den etablering och utveckling som skett under de senaste två åren och dels på att vi med den uppgraderade produktlösningen kommer kunna etablera oss på nya marknader. Med den nya plastkupan, som ger vinet lång hållbarhet kommer "Easy Wine Glass" kunna säljas i dagligvaruhandeln i Europa och övriga världen. Utifrån de kontakter och diskussioner som förts under 2012 uppskattar vi en mycket stor efterfrågan och potential på denna marknad. De investeringar vi gjort under 2012 för att utveckla kvalitet och varumärke samt förbättrade rutiner och processer ger oss trygghet och tilltro till att klara av en stor produktionsökning och förväntningarna är att uppnå positivt kassaflöde 2013.

Fortsatt behov av kapitalanskaffning föreligger och det är även i år en prioriterad uppgift för styrelsen att säkerställa likviditeten. Under 2013 förväntas inga stora investeringar genomföras utöver löpande behov som uppstår, men kapitalanskaffning behövs för att säkerställa verksamheten och tillväxten, likväl för att betala av tidigare investeringar och eventuellt lägga om dyra lån. Avsikten är att ta in kapital genom nyemissioner samt genom upplåning vid behov.

Resultatdisposition

Förslag till disposition av bolagets vinst

Till årsstämman förfogande står

balanserad förlust	-8 592 331
överkursfond	10 163 118
minskning av aktiekapital	14 305 588
årets förlust	-10 066 928
	<hr/>
	5 809 447

Styrelsen föreslår att

i ny räkning överföres	5 809 447
	<hr/>
	5 809 447

Beträffande bolagets resultat och ställning i övrigt hänvisas till efterföljande resultat- och balansräkningar med tillhörande tilläggsupplysningar.

RESULTATRÄKNING

	Not	2012-01-01 2012-12-31	2011-01-01 2011-12-31
Rörelsens intäkter m.m.			
Nettoomsättning		4 811 800	2 468 320
Förändring av lager av produkter i arbete, färdiga varor och pågående arbete för annans räkning		1 074 955	381 222
Aktiverat arbete för egen räkning		-22 157	99 266
Övriga rörelseintäkter		48 077	-28 909
		<u>5 912 675</u>	<u>2 919 899</u>
Rörelsens kostnader			
Råvaror och förnödenheter		-4 969 915	-1 953 639
Övriga externa kostnader	1, 2	-5 677 727	-4 710 834
Personalkostnader	3	-2 872 069	-3 159 063
Avskrivningar av materiella anläggningstillgångar		-2 038 329	-1 668 992
		<u>-15 558 040</u>	<u>-11 492 528</u>
Rörelseresultat		-9 645 365	-8 572 629
Resultat från finansiella poster			
Övriga ränteintäkter och liknande resultatposter	4	500 286	2 076
Räntekostnader och liknande resultatposter	5	-921 849	-320 792
		<u>-421 563</u>	<u>-318 716</u>
Resultat efter finansiella poster		-10 066 928	-8 891 345
Årets resultat		-10 066 928	-8 891 345

BALANSRÄKNING

		2012-12-31	2011-12-31
TILLGÅNGAR	Not		
Anläggningstillgångar			
Materiella anläggningstillgångar			
Maskiner och andra tekniska anläggningar	6	16 599 445	16 417 014
Inventarier, verktyg och installationer	7	874 524	937 758
		<u>17 473 969</u>	<u>17 354 772</u>
Finansiella anläggningstillgångar			
Andra långfristiga värdepappersinnehav	8	76 068	0
		<u>76 068</u>	<u>0</u>
Summa anläggningstillgångar		17 550 037	17 354 772
Omsättningstillgångar			
Varulager m.m.			
Råvaror och förnödenheter		2 219 177	2 919 942
Färdiga varor och handelsvaror		11 110	0
		<u>2 230 287</u>	<u>2 919 942</u>
Kortfristiga fordringar			
Kundfordringar		299 446	379 548
Övriga fordringar		2 047 584	222 428
Förutbetalda kostnader och upplupna intäkter		940 181	1 219 280
		<u>3 287 211</u>	<u>1 821 256</u>
Kassa och bank		1 239 274	2 883 616
Summa omsättningstillgångar		6 756 772	7 624 814
SUMMA TILLGÅNGAR		24 306 809	24 979 586

Cefour Wine & Beverage Partihandel AB (publ)

Org.nr. 556740-5070

BALANSRÄKNING

		2012-12-31	2011-12-31
EGET KAPITAL OCH SKULDER	Not		
Eget kapital	9		
Bundet eget kapital			
Aktiekapital	10	4 709 597	16 256 350
Ej registrerat aktiekapital		3 296 718	1 625 635
		<u>8 006 315</u>	<u>17 881 985</u>
Fritt eget kapital			
Balanserad vinst eller förlust		15 876 376	299 014
Årets resultat		-10 066 928	-8 891 345
		<u>5 809 448</u>	<u>-8 592 331</u>
Summa eget kapital		<u>13 815 763</u>	<u>9 289 654</u>
Långfristiga skulder	11		
Konvertibla lån	12	0	5 000 000
Checkräkningskredit	13	1 646 174	0
Skulder till kreditinstitut		0	1 441 665
Övriga skulder		2 500 000	863 365
Summa långfristiga skulder		<u>4 146 174</u>	<u>7 305 030</u>
Kortfristiga skulder			
Leverantörsskulder		1 025 453	1 046 572
Övriga skulder		4 845 949	6 918 481
Upplupna kostnader och förutbetalda intäkter		473 470	419 849
Summa kortfristiga skulder		<u>6 344 872</u>	<u>8 384 902</u>
SUMMA EGET KAPITAL OCH SKULDER		24 306 809	24 979 586

KB
SC
PW

BALANSRÄKNING

	2012-12-31	2011-12-31
POSTER INOM LINJEN		
Ställda säkerheter	14	
Panter och därmed jämförliga säkerheter som har ställts för egna skulder och för förpliktelser som redovisats som avsättningar		
Företagsinteckningar	8 600 000	6 100 000
Maskiner/inventarier belastade med äganderättsförbehåll	12 414 580	13 976 890
	<hr/> 21 014 580	<hr/> 20 076 890
Övriga ställda panter och därmed jämförliga säkerheter		
Pantsatta banktillgodohavanden	100 000	100 000
	<hr/> 100 000	<hr/> 100 000
Summa ställda säkerheter	<hr/> 21 114 580	<hr/> 20 176 890
Ansvarsförbindelser	Inga	Inga

KASSAFLÖDESANALYS

	Not	2012-01-01 2012-12-31	2011-01-01 2011-12-31
Den löpande verksamheten			
Rörelseresultat		-9 645 365	-8 572 629
Justeringar för poster som inte ingår i kassaflödet		2 038 329	1 468 992
Erhållen ränta mm		500 286	2 076
Erlagd ränta		-921 849	-320 792
Kassaflöde från den löpande verksamheten före förändringar av rörelsekapital			
		-8 028 599	-7 422 353
Kassaflöde från förändringar av rörelsekapital			
Minskning(+)/ökning(-) av varulager/pågående arbete		689 655	-1 979 838
Minskning(+)/ökning(-) av kundfordringar		80 102	-262 495
Minskning(+)/ökning(-) av fordringar		-1 546 057	-690 424
Minskning(-)/ökning(+) av leverantörsskulder		-21 119	-90 584
Minskning(-)/ökning(+) av kortfristiga skulder		130 757	-1 122 903
Kassaflöde från den löpande verksamheten			
		-8 695 261	-11 568 597
Investeringsverksamheten			
Förvärv av maskiner och andra tekniska anläggningar	6	-2 261 026	-7 275 524
Försäljning av maskiner o andra tekniska anläggningar		103 500	0
Förvärv av inventarier, verktyg och installationer	7	0	-247 865
Förvärv av långfristiga värdepapper	8	-76 068	0
Kassaflöde från investeringsverksamheten			
		-2 233 594	-7 523 389
Finansieringsverksamheten			
Årets nyemission	9	4 429 918	1 625 635
Överkursfond		10 163 119	2 438 453
Upptagna långfristiga lån		2 500 000	13 080 200
Amortering långfristiga lån		-9 454 696	-2 596 832
Kassaflöde från finansieringsverksamheten			
		7 638 341	14 547 456
Förändring av likvida medel			
Likvida medel vid årets början		-3 290 514	-4 544 530
		2 883 616	7 428 146
Likvida medel vid årets slut			
		-406 898	2 883 616

TILLÄGGSUPPLYSNINGAR

ALLMÄNNA UPPLYSNINGAR

Redovisningsprinciper

Tillämpade redovisningsprinciper överensstämmer med årsredovisningslagen samt uttalanden och allmänna råd från Bokföringsnämnden. När allmänna råd från Bokföringsnämnden saknas har vägledning hämtats från Redovisningsrådets rekommendationer och i tillämpliga fall från uttalanden av Far. När så är fallet anges detta i särskild ordning nedan. Principerna är oförändrade jämfört med föregående år.

Värderingsprinciper m.m.

Tillgångar, avsättningar och skulder har värderats till anskaffningsvärden om inget annat anges nedan.

Materiella anläggningstillgångar

Materiella anläggningstillgångar redovisas till anskaffningsvärde med avdrag för ackumulerad värdeminskning och eventuella nedskrivningar. Tillgångarna skrivs av linjärt över tillgångarnas nyttjandeperiod.

Fordringar

Fordringar har upptagits till de belopp varmed de beräknas inflyta.

Varulager m.m.

Råvaror samt köpta hel- och halvfabrikat har värderats till det lägsta av anskaffningsvärdet och beräknat nettoförsäljningsvärde. Egentillverkade hel- och halvfabrikat har värderats till varornas tillverkningskostnader inklusive skälig andel av indirekta kostnader.

Kortfristiga fordringar och skulder i utländsk valuta

Kortfristiga fordringar och skulder i utländsk valuta har upptagits till balansdagens kurs.

Leasing

Samtliga leasingavtal redovisas som operationella leasingavtal, vilket innebär att leasingavgiften kostnadsförs i resultaträkningen linjärt över leasingperioden.

Långfristiga fordringar och skulder i utländsk valuta

Långfristiga fordringar och skulder i utländsk valuta har upptagits till balansdagens kurs.

Avsättningar

Som avsättning redovisas sådana förpliktelser som är hänförliga till räkenskapsåret eller tidigare räkenskapsår och som på balansdagen är säkra eller sannolika till sin förekomst men ovissa till belopp eller den tidpunkt då de ska infrias.

Kassaflödesanalys

Kassaflödesanalysen upprättas enligt indirekt metod. Det redovisade kassaflödet omfattar endast transaktioner som medför in- eller utbetalningar.

TILLÄGGSUPPLYSNINGAR

Intäktsredovisning

Intäkter har tagits upp till verkligt värde av vad som erhållits eller kommer att erhållas och redovisas i den omfattning det är sannolikt att de ekonomiska fördelarna kommer att tillgodogöras bolaget och intäkterna kan beräknas på ett tillförlitligt sätt.

Definition av nyckeltal

Soliditet

Justerat eget kapital i procent av balansomslutning

Avkastning på eget kapital

Resultat efter finansiella poster i procent av genomsnittligt justerat eget kapital

Avkastning på totalt kapital

Rörelseresultat med tillägg för ränteintäkter, i procent av genomsnittlig balansomslutning

Kassalikviditet

Omsättningstillgångar exkl. varulager i procent av kortfristiga skulder

UPPLYSNINGAR TILL ENSKILDA POSTER

Not 1	Leasingavtal	2012	2011
	Under året har företagets leasingavgifter uppgått till	500 316	382 951
Not 2	Emissionskostnader	2012	2011
	Kostnader i samband med nyemissioner under året har uppgått till	162 198	90 036
		<hr/> 162 198	<hr/> 90 036

TILLÄGGSUPPLYSNINGAR

Not 3 Personal

2012

2011

Medelantal anställda

Medelantalet anställda bygger på av bolaget betalda närvarotimmar relaterade till en normal arbetstid.

Medelantal anställda har varit	6,5	7,0
varav kvinnor	0,5	1,0

Löner, ersättningar m.m.

Löner, ersättningar, sociala kostnader och pensionskostnader har utgått med följande belopp:

Styrelsen och VD:

Jan Sjödin	153 847	669 272
Eva Krönlein	0	135 000
Johan Karlsson	369 447	363 892
Mats Krönlein	25 000	110 000
Mikael Bergholts	528 867	0
Förändring semesterlöneskuld	0	-71 577
	<hr/> 1 077 161	<hr/> 1 206 587

Övriga anställda:

Löner och ersättningar	1 550 306	1 306 004
	<hr/> 1 550 306	<hr/> 1 306 004

Sociala kostnader	705 148	1 038 721
-------------------	---------	-----------

Summa styrelse och övriga	<hr/> 3 332 615	<hr/> 3 551 312
---------------------------	-----------------	-----------------

Inga styrelsearvoden har utbetalats. Utbetald lön till styrelsemedlemmar avser ersättning för utfört arbete.

Under året har 650 698 kr av bolagets personalkostnader aktiverats i samband med installation av årets nyanskaffade inventarier. Därför överstiger summan noten beloppet i resultaträkningen.

TILLÄGGSUPPLYSNINGAR

Not 4	Övriga ränteintäkter och liknande resultatposter	2012	2011
	Räntor	286	2 076
	Övriga finansiella intäkter	500 000	0
		<hr/> 500 286	<hr/> 2 076
Not 5	Räntekostnader och liknande resultatposter	2012	2011
	Övriga räntekostnader	921 277	320 792
		<hr/> 921 277	<hr/> 320 792
Not 6	Maskiner och andra tekniska anläggningar	2012-12-31	2011-12-31
	Ingående anskaffningsvärde	18 482 378	11 206 854
	Inköp	2 261 026	7 275 524
	Försäljningar/utrangeringar	-103 500	0
	Utgående ackumulerade anskaffningsvärden	<hr/> 20 639 904	<hr/> 18 482 378
	Ingående avskrivningar	-2 065 364	-445 459
	Årets avskrivningar	-1 975 095	-1 619 905
	Utgående ackumulerade avskrivningar	<hr/> -4 040 459	<hr/> -2 065 364
	Utgående redovisat värde	16 599 445	16 417 014

Avskrivningar enligt plan beräknas på en nyttjandeperiod av 5-10 år.

Under året har man investerat i modifiering av produktionslinjen. Lanseringen av den förbättrade produkten sker i januari 2013 varför någon avskrivning på investeringen ej varit aktuell detta räkenskapsår.

Not 7	Inventarier, verktyg och installationer	2012-12-31	2011-12-31
	Ingående anskaffningsvärde	1 003 994	756 129
	Inköp	0	247 865
	Utgående ackumulerade anskaffningsvärden	<hr/> 1 003 994	<hr/> 1 003 994
	Ingående avskrivningar	-66 236	-17 149
	Årets avskrivningar	-63 234	-49 087
	Utgående redovisat värde	<hr/> 874 524	<hr/> 937 758

Avskrivningar enligt plan beräknas på en nyttjandeperiod av 5 år.

En del avser förbättringsutgifter på annans fastighet. Avskrivningar görs över 20 år.

TILLÄGGSUPPLYSNINGAR

Not 8	Andra långfristiga värdepappersinnehav	2012-12-31		2011-12-31	
	Värdepapper	Nom. värde	Antal	Antal	
	Easy Wine Glass BV		76 068		0
			76 068		0
	Ingående anskaffningsvärde		0		0
	Inköp		76 068		0
	Utgående redovisat värde		76 068		0

Not 9	Eget kapital	Aktiekapital	Överkursfond	Ansamlad förlust
	Belopp vid årets ingång	17 881 985	7 121 506	-15 713 836
	Minskning av aktiekapital	-14 305 588	0	14 305 588
	Nyemission	1 133 200	6 866 400	
	Resultatdisp. enl. beslut av årsstämman:			
	Ej reg nyemission	3 296 718	3 296 718	0
	Årets förlust			-10 066 928
	Belopp vid årets utgång	8 006 315	17 284 624	-11 475 176

Nyemission om 3 296 718 kr har ännu ej registrerats hos Bolagsverket.

Not 10 Upplysningar om aktiekapital

	Antal aktier	Kvotvärde per aktie
Antal/värde vid årets ingång	162 563 500	0
Nyemission	72 916 350	0
Antal/värde vid årets utgång	235 479 850	0

Antal aktier utökades med ytterligare 164 835 895 st i samband med nyemissionen som ännu ej har registrerats hos bolagsverket.

Vid bokslutet fanns det i bolaget 17 200 000st A-aktier samt 218 279 850 st B-aktier.

Not 11	Långfristiga skulder	2012-12-31	2011-12-31
	Amortering inom 2 till 5 år	0	2 305 030
	Amortering efter 5 år	2 500 000	0
		2 500 000	2 305 030

TILLÄGGSUPPLYSNINGAR

Not 12	Långfristiga konvertibla lån	2012-12-31	2011-12-31
	Lån		
	Tid och villkor		
	Konvertibelt skuldebrev	2013-05-10	
		0	5 000 000
		0	5 000 000
Not 13	Checkräkningskredit	2012-12-31	2011-12-31
	Beviljad checkräkningskredit uppgår till:	2 000 000	2 000 000
Not 14	Skulder för vilka säkerheter ställts	2012-12-31	2011-12-31
	Checkräkningskredit, utnyttjat belopp	1 646 174	0
	Företagsinteckningar	2 000 000	2 000 000
	Remburs, utnyttjat belopp	0	0
	Företagsinteckningar	600 000	600 000
	Övriga skulder till kreditinstitut	3 500 000	3 500 000
	Företagsinteckningar	3 500 000	3 500 000
	Övriga skulder	2 500 000	0
	Företagsinteckningar	2 500 000	0

Åhus 2013-02-04



Mats Krönlein


Kajsa Bergqvist



Mikael Bergholts
Verkställande direktör


Stefan Rolf Clemén


David Olsson


Karin Wadmark

Min revisionsberättelse har lämnats den 25 februari 2013.


Torsten Kullberg
Auktoriserad revisor FAR SRS

REVISIONSBERÄTTELSE

Till årsstämman i Cefour Wine & Beverage Partihandel AB (publ)

Org.nr. 556740-5070

Rapport om årsredovisningen

Jag har reviderat årsredovisningen för Cefour Wine & Beverage Partihandel AB (publ) för år 2012.

Styrelsens och verkställande direktörens ansvar för årsredovisningen

Det är styrelsen och verkställande direktören som har ansvaret för att upprätta en årsredovisning som ger en rättvisande bild enligt årsredovisningslagen och för den interna kontroll som styrelsen och verkställande direktören bedömer är nödvändig för att upprätta en årsredovisning som inte innehåller väsentliga felaktigheter, vare sig dessa beror på oegentligheter eller på fel.

Revisorns ansvar

Mitt ansvar är att uttala mig om årsredovisningen på grundval av min revision. Jag har utfört revisionen enligt International Standards on Auditing och god revisionssed i Sverige. Dessa standarder kräver att jag följer yrkesetiska krav samt planerar och utför revisionen för att uppnå rimlig säkerhet att årsredovisningen inte innehåller väsentliga felaktigheter.

En revision innefattar att genom olika åtgärder inhämta revisionsbevis om belopp och annan information i årsredovisningen. Revisorn väljer vilka åtgärder som ska utföras, bland annat genom att bedöma riskerna för väsentliga felaktigheter i årsredovisningen, vare sig dessa beror på oegentligheter eller på fel. Vid denna riskbedömning beaktar revisorn de delar av den interna kontrollen som är relevanta för hur bolaget upprättar årsredovisningen för att ge en rättvisande bild i syfte att utforma granskningsåtgärder som är ändamålsenliga med hänsyn till omständigheterna, men inte i syfte att göra ett uttalande om effektiviteten i bolagets interna kontroll. En revision innefattar också en utvärdering av ändamålsenligheten i de redovisningsprinciper som har använts och av rimligheten i styrelsens och verkställande direktörens uppskattningar i redovisningen, liksom en utvärdering av den övergripande presentationen i årsredovisningen.

Jag anser att de revisionsbevis jag har inhämtat är tillräckliga och ändamålsenliga som grund för mina uttalanden.

Uttalanden

Enligt min uppfattning har årsredovisningen upprättats i enlighet med årsredovisningslagen och ger en i alla väsentliga avseenden rättvisande bild av Cefour Wine & Beverage Partihandel AB (publ)s finansiella ställning per den 31 december 2012 och av dess finansiella resultat och kassaflöden för året enligt årsredovisningslagen. Förvaltningsberättelsen är förenlig med årsredovisningens övriga delar.

Jag tillstyrker därför att årsstämman fastställer resultaträkningen och balansräkningen.

Rapport om andra krav enligt lagar och andra författningar

Utöver min revision av årsredovisningen har jag även reviderat förslaget till dispositioner beträffande bolagets vinst eller förlust samt styrelsens och verkställande direktörens förvaltning för Cefour Wine & Beverage Partihandel AB (publ) för år 2012.

Styrelsens och verkställande direktörens ansvar

Det är styrelsen som har ansvaret för förslaget till dispositioner beträffande bolagets vinst eller förlust, och det är styrelsen och verkställande direktören som har ansvaret för förvaltningen enligt aktiebolagslagen.

Revisorns ansvar

Mitt ansvar är att med rimlig säkerhet uttala mig om förslaget till dispositioner beträffande bolagets vinst eller förlust och om förvaltningen på grundval av min revision. Jag har utfört revisionen enligt god revisionssed i Sverige.

Som underlag för mitt uttalande om styrelsens förslag till dispositioner beträffande bolagets vinst eller förlust har jag granskat om förslaget är förenligt med aktiebolagslagen.


Som underlag för mitt uttalande om ansvarsfrihet har jag utöver min revision av årsredovisningen granskat väsentliga beslut, åtgärder och förhållanden i bolaget för att kunna bedöma om någon styrelseledamot eller verkställande direktören är ersättningsskyldig mot bolaget. Jag har även granskat om någon styrelseledamot eller verkställande direktören på annat sätt har handlat i strid med aktiebolagslagen, årsredovisningslagen eller bolagsordningen.

Jag anser att de revisionsbevis jag inhämtat är tillräckliga och ändamålsenliga som grund för mina uttalanden.

Uttalanden

Jag tillstyrker att årsstämman disponerar vinsten enligt förslaget i förvaltningsberättelsen och beviljar styrelsens ledamöter och verkställande direktören ansvarsfrihet för räkenskapsåret.

Malmö den 25 februari 2013



Torsten Kullberg
Auktoriserad revisor FAR SRS