

Årsredovisning
för
Traveas AB (publ)
556739-8143

Räkenskapsåret

2009

Innehållsförteckning

Förvaltningsberättelse	1 (11)
Resultaträkning	4 (11)
Balansräkning	5 (11)
Kassaflödesanalys	7 (11)
Tilläggsupplysningar	8 (11)



Styrelsen och verkställande direktören för Traveas AB (publ) får härmed avge årsredovisning för räkenskapsåret 2009.

Förvaltningsberättelse

Information om verksamheten

Traveas affärsidé är att löpande förse resenären med senaste status kring en aktuell resa - före, under och efter resans gång. Traveas mission är att med relevant information underlätta varje resa för världens resenärer. Traveas vision är att vara en del av varje resa.

Traveas affärsmodell är att få volymer genom att erbjuda tjänsten till resebyråer som i sin tur återförsäljer eller ger bort tjänsten till sina kunder, det vill säga resenärerna. Modellen är transparent och transaktionsbaserad (inga systemintegrationer eller IT-investeringar behöver göras). Modellen ger resebyråer en möjlighet att få en ny intäktskälla.

Väsentliga händelser under räkenskapsåret

Under bolagets andra verksamhetsår har Traveas utvecklat och kommersiellt lanserat två tjänster:

TravelPlanner är en personifierad mobil websajt som ger resenären tillgång till sin kompletta resplan. Förutom flygtider med senaste flygstatus i realtid innefattar TravelPlanner givetvis aktuella resdatum samt aktuell terminal- och gateinformation. Dessutom har bolaget kompletterat med ytterligare relevant information som ger ständigt uppdaterat väder på destinationen, karta och kontaktinformation till hotellet, lokala växlingskurser samt eventuell hyrbilsinformation. TravelPlanner fungerar som en internetsajt fast i mobilen.

TravelTracker är en SMS-tjänst som med automatik informerar en resenär om ett plan är försenat eller om någon förändring har skett. TravelTracker finns paketerat både för resenären och för den som ska hämta eller lämna någon på en flygplats eller bara vill vara informerad om en specifik resa.

Bolaget har för att skapa likviditet i aktien listats på marknadsplatsen Aktietorget.

Bolaget har under året slutit avtal med totalt 11 kunder som representerar över 50 procent av den nordiska online resebyråmarknaden samt över 20 procent av den svenska offline resebyråmarknaden samt vunnit en av Tysklands största resebyråkedjor.

Dessvärre har installationerna av dessa kunder tagit betydligt längre tid än vi trodde. Ett flertal av de nu installerade kunderna skrev under kontrakten i början av året men börjar först generera volymer under första kvartalet 2010. Orsaken till det har varit kopplat till konjunkturen och de prioriteringar som resenärerna har gjort till följd av denna. Vid årsskiftet 2009/2010 är i princip alla kunder installerade och bolaget bedömer att dessa kommer börja generera volymer och därmed intäkter i början av 2010.



Nyemissioner 2009

Under januari 2009 genomförde bolaget en nyemission där bolaget tillfördes 972 400 kr varav 7 480 kr tillfördes bolagets aktiekapital.

Under april 2009 genomfördes en nyemission med syfte att öka aktiekapitalet till 500 000 kr för att bolaget skulle kunna bli publikt. Bolaget tillfördes 376 800 kr varav aktiekapitalet ökade med 376 800 kr

Under maj 2009 genomfördes en nyemission i samband med bolagets listning på Aktietorget. Bolaget tillfördes 1 811 600 kr varav aktiekapitalet ökade med 51 760 kr.

Bolaget listades på Aktietorget den 26 juni 2009.

Under september 2009 genomförde bolaget en nyemission där bolaget tillfördes 1 612 615 kr varav 61 432 kr tillfördes bolagets aktiekapital.

Teckningsoptioner

På Traveas bolagsstämma den 11 september 2009 beslutades att utge teckningsoptioner i Traveas i samband med den företrädesemission som genomfördes under september/oktober. Totalt tecknades 767 912 teckningsoptioner som maximalt kan öka aktiekapitalet med 30 716 kr. Sista lösendag för teckningsoptionerna är 18 maj 2010.

Väsentliga händelser efter bokslutsdagen

Nyemission 2010

Under februari 2010 genomförde bolaget en företrädesemission samt en riktad emission där bolaget tillfördes 2 714 605 kr varav 241 298 kr tillfördes bolagets aktiekapital.

Aktien och aktieägare

Per den 31 mars 2010 var 21 362 280 aktier utgivna. Samtliga aktier har lika rätt till bolagets vinst och tillgångar. Efter första kvartalet 2010s utgång har Traveas 142 aktieägare.

Omsättning, resultat och finansiell ställning under januari till december 2009 (siffror inom parentes är jämförelsetal från 2008).

Nettoomsättning

Nettoomsättningen under perioden januari till december uppgick till 580 448 kr (399 668 kr).

Rörelseresultat

Rörelseresultatet för året var - 3 865 957 kr (- 1 503 019 kr).

Finansiell ställning

Bolagets likvida medel uppgick vid årets utgång till 1 091 123 kr (338 770 kr) och kassaflödet från den löpande verksamheten för perioden uppgick till 752 353 kr (338 770 kr).



Eget kapital och soliditet

Vid utgången av perioden har Traveas ett eget kapital om 792 676 kr (204 873 kr) och en soliditet om 37 % (14 %).

Förslag till vinstdisposition


Styrelsen föreslår att till förfogande stående vinstmedel (kronor):

ansamlad förlust	-1 461 127
överkursfond	5 564 786
årets förlust	-3 924 176
	179 483

disponeras så att

i ny räkning överföres 179 483

Företagets resultat och ställning i övrigt framgår av efterföljande resultat- och balansräkning samt kassaflödesanalys med tilläggsupplysningar.



Resultaträkning	Not	2009-01-01 -2009-12-31	2007-10-12 -2008-12-31
Nettoomsättning		580 448	399 668
Aktiverat arbete för egen räkning		161 646	708 658
		742 094	1 108 326
<i>Rörelsens kostnader</i>			
Systemdrift		-267 488	-358 549
Övriga externa kostnader	1	-1 647 482	-1 224 818
Personalkostnader	2	-2 510 509	-995 977
Avskrivningar av materiella och immateriella anläggningstillgångar	3	-182 572	-32 001
		-4 608 051	-2 611 345
Rörelseresultat		-3 865 957	-1 503 019
Resultat från finansiella poster			
Övriga ränteintäkter och liknande resultatposter		8 637	55 536
Räntekostnader och liknande resultatposter		-66 856	-13 644
		-58 219	41 892
Resultat efter finansiella poster		-3 924 176	-1 461 127
Resultat före skatt		-3 924 176	-1 461 127
Årets resultat		-3 924 176	-1 461 127



Balansräkning	Not	2009-12-31	2008-12-31
TILLGÅNGAR			
Anläggningstillgångar			
<i>Immateriella anläggningstillgångar</i>			
Balanserade utgifter för forsknings- och utvecklingsarbeten och liknande arbeten	4	672 621	685 036
<i>Materiella anläggningstillgångar</i>			
Inventarier, verktyg och installationer	5	25 666	34 177
Summa anläggningstillgångar		698 287	719 213
Omsättningstillgångar			
<i>Kortfristiga fordringar</i>			
Kundfordringar		245 232	431 247
Övriga fordringar		88 126	62 545
Förutbetalda kostnader och upplupna intäkter		48 751	9 605
		382 109	503 397
<i>Kassa och bank</i>		1 091 123	338 770
Summa omsättningstillgångar		1 473 232	842 167
SUMMA TILLGÅNGAR		2 171 519	1 561 380



Balansräkning	Not	2009-12-31	2008-12-31
EGET KAPITAL OCH SKULDER			
Eget kapital	6		
<i>Bundet eget kapital</i>			
Aktiekapital		613 193	115 660
<i>Fritt eget kapital</i>			
Överkursfond		5 564 786	1 550 340
Balanserad vinst eller förlust		-1 461 127	0
Årets resultat		-3 924 176	-1 461 127
		179 483	89 213
Summa eget kapital		792 676	204 873
Långfristiga skulder	7		
Övriga skulder till kreditinstitut		525 000	700 000
Kortfristiga skulder			
Leverantörsskulder		138 405	17 227
Övriga skulder		395 136	172 764
Upplupna kostnader och förutbetalda intäkter		320 302	466 516
Summa kortfristiga skulder		853 843	656 507
SUMMA EGET KAPITAL OCH SKULDER		2 171 519	1 561 380

Ställda säkerheter

För egna skulder och avsättningar

Företagsinteckningar	0	0
	0	0

Ansvarsförbindelser

Borgensförbindelser	0	0
	0	0



Kassaflödesanalys

	Not	2009-01-01 -2009-12-31	2007-10-12 -2008-12-31
Den löpande verksamheten			
Resultat efter finansiella poster		-3 924 176	-1 461 127
Justeringar för poster som inte ingår i kassaflödet		182 572	32 001
Betald skatt		-682	-13
Kassaflöde från den löpande verksamheten före förändring av rörelsekapital		-3 742 286	-1 429 139
Kassaflöde från förändring av rörelsekapitalet			
Förändring av kundfordringar		186 015	-431 247
Förändring av kortfristiga fordringar		-64 045	-72 137
Förändring av leverantörsskulder		121 178	17 227
Förändring av kortfristiga skulder		76 158	639 280
Kassaflöde från den löpande verksamheten		-3 422 980	-1 276 016
Investeringsverksamheten			
Investeringar i immateriella anläggningstillgångar		-161 646	-708 658
Investeringar i materiella anläggningstillgångar		0	-42 556
Kassaflöde från investeringsverksamheten		-161 646	-751 214
Finansieringsverksamheten			
Nyemission		4 511 977	1 666 000
Upptagna lån		-175 000	700 000
Kassaflöde från finansieringsverksamheten		4 336 977	2 366 000
Årets kassaflöde		752 351	338 770
Likvida medel vid årets början			
Likvida medel vid årets början		338 770	0
Likvida medel vid årets slut		1 091 121	338 770

[Handwritten signature]

Tilläggsupplysningar

Redovisnings- och värderingsprinciper

Allmänna upplysningar

Årsredovisningen har upprättats enligt årsredovisningslagen och med tillämpande av allmänna råd, rekommendationer samt uttalanden från Bokföringsnämnden. För de fall allmänt råd från Bokföringsnämnden saknas för en för företaget väsentlig fråga har vägledning hämtats från Redovisningsrådet rekommendationer samt uttalanden från dess akutgrupp.

Övriga tillgångar och skulder har upptagits till anskaffningsvärden där inget annat anges.

Intäktsredovisning

Inkomsten redovisas till verkligt värde av vad företaget fått eller kommer att få. Det innebär att företaget redovisar inkomsten till nominellt värde (fakturabelopp) om företaget får ersättning i likvida medel direkt vid leveransen. Avdrag görs för lämnade rabatter.

Företaget redovisar utförda tjänsteuppdrag på löpande räkning i enlighet med alternativregeln i BFNAR 2003:3. Det innebär att intäkten redovisas i den takt som utförda tjänster faktureras och utgifterna redovisas som kostnad när de uppkommer. Pågående, ej fakturerade tjänsteuppdrag, tas inte upp som tillgång i balansräkningen.

Anläggningstillgångar

Anläggningstillgångar redovisas till anskaffningsvärde minskat med ackumulerade avskrivningar enligt plan och eventuella nedskrivningar.

Avskrivning sker linjärt över den förväntade nyttjandeperioden med hänsyn till väsentligt restvärde. Följande avskrivningsprocent tillämpas: 20 %.

Fordringar

Fordringar har upptagits till de belopp varmed de beräknas inflyta



Noter

Not 1 Arvode till revisorer

Med revisionsuppdrag avses granskning av årsredovisningen och bokföringen samt styrelsens och verkställande direktörens förvaltning. Allt annat är övriga uppdrag.

	2009	2007-10-12 -2008-12-31
Nexia Revision Stockholm KB		
Revisionsuppdrag	25 141	10 000
Övriga uppdrag	39 788	45 633
	64 929	55 633

Not 2 Anställda och personalkostnader

	2009	2007-10-12 -2008-12-31
Medelantalet anställda		
Män	4,5	2,0
	4,5	2,0
Löner och andra ersättningar		
Styrelse och verkställande direktör	410 400	120 000
Övriga anställda	1 343 124	615 444
	1 753 524	735 444
Sociala kostnader		
Pensionskostnader för styrelse och verkställande direktör	51 005	0
Pensionskostnader för övriga anställda	84 603	1 296
Övriga sociala avgifter enligt lag och avtal	568 029	240 969
	703 637	242 265
Totala löner, ersättningar, sociala kostnader och pensionskostnader	2 457 161	977 709

Not 3 Avskrivningar och nedskrivningar

Anläggningstillgångar skrivs av enligt plan över den förväntade nyttjandeperioden med hänsyn till väsentligt restvärde. Följande avskrivningsprocent tillämpas:

Immateriella anläggningstillgångar

Balanserade utgifter 20 %

Materiella anläggningstillgångar

Inventarier och verktyg

20 %



Not 4 Balanserade utgifter för forsknings- och utvecklingsarbeten och liknande arbeten
Utvecklingskostnaderna avser framtagande av produkterna TravelTracker och TravelPlanner. För mer information se Förvaltningsberättelsen. Avskrivning från november 2008 i samband med kommersiell lansering.

	2009-12-31	2008-12-31
Ingående anskaffningsvärden	708 658	
Inköp	161 646	708 658
Utgående ackumulerade anskaffningsvärden	870 304	708 658
Ingående avskrivningar	-23 622	
Årets avskrivningar	-174 061	-23 622
Utgående ackumulerade avskrivningar	-197 683	-23 622
Utgående redovisat värde	672 621	685 036

Not 5 Inventarier, verktyg och installationer

	2009-12-31	2008-12-31
Ingående anskaffningsvärden	42 556	
Inköp		42 556
Utgående ackumulerade anskaffningsvärden	42 556	42 556
Ingående avskrivningar	-8 379	
Årets avskrivningar	-8 511	-8 379
Utgående ackumulerade avskrivningar	-16 890	-8 379
Utgående redovisat värde	25 666	34 177

Not 6 Förändring av eget kapital

Antal aktier: 15 329 824

	Aktie- kapital	Överkurs- fond	Balanserat resultat	Årets resultat
Belopp vid årets ingång	115 660	1 550 340		-1 461 127
Nyemission	497 533	4 275 941		
Disposition enligt beslut av årets årsstämma:			-1 461 127	1 461 127
Kostnader hänförliga till nyem		-261 495		
Årets resultat				-3 924 176
Belopp vid årets utgång	613 193	5 564 786	-1 461 127	-3 924 176




Totalt har tecknats 767 912 teckningsoptioner som maximalt kan öka aktiekapitalet med 30 716 kr. Sista lösendag för teckningsoptionerna är 18 maj 2010.

Not 7 Långfristiga skulder

Kortfristig del av Innovationslånet 300 000 kr ingår i Övriga kortfristiga skulder.

	2009-12-31	2008-12-31
Förfaller senare än 1 och tidigare än 5 år efter balansdagen		
Innovationslån	525 000	700 000
	525 000	700 000

Stockholm den 15 april 2010



Jan Lindgren
Ordförande



Peter Bornvik



Erik Lindholm



Gustaf Karling
Verkställande direktör

Min revisionsberättelse har lämnats 22/4 2010



Malin Evesäter
Godkänd revisor

REVISIONSBERÄTTELSE

Till årsstämman i Traveas AB (publ)

Org.nr. 556739-8143

Jag har granskat årsredovisningen och bokföringen samt styrelsens och verkställande direktörens förvaltning i Traveas AB (publ) för år 2009-01-01 -- 2009-12-31.


Det är styrelsen och verkställande direktören som har ansvaret för räkenskapshandlingarna och förvaltningen och för att årsredovisningslagen tillämpas vid upprättandet av årsredovisningen. Mitt ansvar är att uttala mig om årsredovisningen och förvaltningen på grundval av min revision.

Revisionen har utförts i enlighet med god revisionssed i Sverige. Det innebär att jag planerat och genomfört revisionen för att med hög men inte absolut säkerhet försäkra mig om att årsredovisningen inte innehåller väsentliga felaktigheter. En revision innefattar att granska ett urval av underlagen för belopp och annan information i räkenskapshandlingarna. I en revision ingår också att pröva redovisningsprinciperna och styrelsens och verkställande direktörens tillämpning av dem samt att bedöma de betydelsefulla uppskattningar som styrelsen och verkställande direktören gjort när de upprättat årsredovisningen samt att utvärdera den samlade informationen i årsredovisningen. Som underlag för mitt uttalande om ansvarsfrihet har jag granskat väsentliga beslut, åtgärder och förhållanden i bolaget för att kunna bedöma om någon styrelseledamot eller verkställande direktören är ersättningsskyldig mot bolaget. Jag har även granskat om någon styrelseledamot eller verkställande direktören på annat sätt har handlat i strid med aktiebolagslagen, årsredovisningslagen eller bolagsordningen. Jag anser att min revision ger mig rimlig grund för mina uttalanden nedan.

Årsredovisningen har upprättats i enlighet med årsredovisningslagen och ger en rättvisande bild av bolagets resultat och ställning i enlighet med god redovisningssed i Sverige. Förvaltningsberättelsen är förenlig med årsredovisningens övriga delar.

Jag tillstyrker att årsstämman fastställer resultaträkningen och balansräkningen, disponerar vinsten enligt förslaget i förvaltningsberättelsen samt beviljar styrelsens ledamöter och verkställande direktören ansvarsfrihet för räkenskapsåret.

Stockholm den 22 april 2010



Malin Evesäter

Godkänd revisor

Gamla Brogatan 32
Box 1024
101 38 Stockholm
Telefon 08-562 561 00
Fax 08-562 561 99

info@nexia.se
www.nexia.se