

Årsredovisning för

Wntresearch AB (publ)

556738-7864

Räkenskapsåret

2010-01-01 - 2010-12-31

Förvaltningsberättelse

Styrelsen och VD för Wntresearch AB (publ), 556738-7864 får härmed avge årsredovisning för 2010.

Allmänt om verksamheten

Bolaget skall presentera uppfinningar och förädla uppfinningar till kommersiellt attraktiva patent samt bland annat licensiera dessa för vidare exploatering hos annan part.

Väsentliga händelser under räkenskapsåret

WntResearch inledde under 2010 ett samarbete med peptidspecialisten Bachem AG i Schweiz för tillverkning av bolagets läkemedelskandidat Foxy-5. En gemensam produktionsplan upprättades fram till klinisk fas där GMP-kvalitet (good manufacturing practice) krävs.

Inom det viktiga området bioanalys inleddes ett samarbete med österrikiska pharm-Analyt.

Toxikologi och säkerhetsdelen i det prekliniska programmet detaljplaneras i samarbete med den CRO (clinical research organisationen) som kommer att få uppdraget med start av denna del av programmet i mars/april 2011.

WntResearch samarbetar med en fristående forskargrupp vid Lunds Universitet. Forskningsgruppen som står bakom uppfinningarna som kommersialiseras av WntResearch, har vid en genomgång av tidigare forskningsresultat upptäckt räknefel för de data som ligger till grund för figur 4c i artikeln Wnt-5a signaling restores tamoxifen sensitivity in estrogen receptor-negative breast cancer cells, Ford et al 2009, vilken WntResearch refererade till i bolagets emissions- och listningsmemorandum. Felet innebär att studien inte signifikant visar att celler som exponerats för bolagets läkemedelskandidat Foxy-5 svarar på behandling med Tamoxifen. Enligt styrelsen i WntResearchs bedömning skall detta fel inte komma att påverka bolagets planerade prekliniska eller kliniska program.

Under fjärde kvartalet 2010 genomförde WntResearch en övertecknad nyemission som - efter rätt till återkallelse av aktieteckning med anledning av ovan nämnt räknefel - tillförde bolaget drygt sju (7) MSEK före emissionskostnader. Genom nyemissionen tillfördes WntResearch drygt 320 nya aktieägare.

WntResearch listades på AktieTorget den 17 december 2010 med utgångspunkt ifrån emissionskursen 6 kronor. I samband med listningen utsågs Sedermera Fondkommission AB till likviditetsgarant för bolagets aktie.

Väsentliga händelser efter räkenskapsårets utgång

WntResearch har inga väsentliga händelser att meddela efter räkenskapsårets utgång.

VD Bert Junno kommenterar 2010

Wnt Research har två läkemedelskandidater, Foxy-5 och Box-5, med potential att minska spridningen av cancer och därmed öppna upp för behandling av cancer. Att minska spridningen av cancer är viktigt eftersom den primära tumören sällan är den främsta dödsorsaken. I de flesta fall sker dödsfall på grund av tumörspridning.

WntResearch läkemedelskandidater erbjuder ett välkommet presumtivt behandlingsalternativ för patienter som har drabbats av bröstcancer. Det är WntResearch målsättning att ta världsledande svensk forskning till att potentiellt väsentligt påverka behandlingen av metastaserande cancer runt om i världen på ett positivt sätt.

Den emission som vi genomförde under hösten 2010 visade på ett stort intresse för WntResearch. Med cirka 300 nya aktieägare och tillfört kapital har vi tagit sikte på genomförande av vår planerade toxikologiska studie, som ligger till grund för att sedan kunna ta steget till att genomföra studier i människa.

Vår primära målsättning är att fortsätta arbetet med det prekliniska program som ska skapa de resultat som krävs av läkemedelsverket för att kunna gå vidare i klinik. En av de viktigare delarna är att slutföra den toxikologiska studien under 2011 för att sedan - efter ytterligare finansiering och godkännanden ifrån myndigheter - kunna inleda kliniska studier i människa under 2012.

Bolaget har i och med starten av detta år gått in i en av de viktigaste faserna av sin utveckling. Jag ser med spänning fram emot ett fortsatt intressant 2011.

Bert Junno

VD, WntResearch AB (publ)

WntResearch AB (publ)

WntResearch grundades av professor Tommy Andersson och hans forskargrupp vid Lunds Universitet, med syftet att utveckla innovationer om proteinet Wnt-5a och dess roll i bröstcancer. Bolaget har patentsökt syntetiska peptider, framtagna av professor Tommy Anderssons forskargrupp, varav en (Foxy-5) i djurmodeller har visat sig radikalt hämma metastasering av bröstcancer. WntResearch arbetar för att forskningen skall resultera i nya läkemedel mot tumörspridning. Bolaget befinner sig i preklinisk fas och har två läkemedelskandidater; Foxy-5 och Box-5.

Affärsmodell

WntResearch skall huvudsakligen generera intäkter via utlicensiering av Bolagets läkemedelskandidater för olika metastaserande cancerformer. Genom utlicensiering till etablerade aktörer inom läkemedelsbranschen främjas effektiv, professionell och i sammanhanget snabb lansering av läkemedel.

Primära målsättningar

Bolagets primära målsättning är att slutföra de prekliniska studierna under 2011 för att sedan - efter ytterligare finansiering och godkännanden ifrån myndigheter - kunna inleda kliniska studier i människa under 2012. Som övergripande målsättning genomför Bolaget dessa program för att främja en framgångsrik lansering av Foxy-5 som läkemedel och därmed göra det tillgängligt för patienter som har drabbats av bröstcancer.

Sekundära målsättningar

Genom en utlicensiering av Foxy-5 avseende att möjliggöra behandling av bröstcancer, kan intäkter genereras. Målsättningen är att nyinvestera dessa intäkter för att utveckla Bolagets läkemedelskandidater för användning vid behandling av andra cancerformer, exempelvis tjocktarmscancer med hjälp av Foxy-5 och hudcancer med hjälp av Box-5.

Aktien

WntResearch AB (publ) listades på AktieTorget i december 2010. AktieTorget är ett värdepappersbolag under Finansinspektionens tillsyn och driver en handelsplattform som benämns MTF (Multilateral Trading Facility). Per den 31 december 2010 uppgick antalet aktier i WntResearch till 6 907 489 stycken.

Ekonomisk översikt

	2010-12-31	2009-12-31	2008-12-31
Nettoomsättning	0	3 540	0
Resultat efter finansiella poster	-2 040 724	-1 711 982	-1 046 813
Resultat per aktie	-0,3	-0,25	-1 046,81
Soliditet, %	96,9	96,7	58,8

Dispositioner beträffande resultat

	<i>Belopp i kr</i>
Styrelsen och VD föreslår att till förfogande stående medel:	
överkursfond	11 107 782
balanserat resultat	-658 618
årets resultat	-2 040 724
Totalt	<u>8 408 440</u>
disponeras för	
återstående överkursfond	8 408 440
balanseras i ny räkning	0
Summa	<u>8 408 440</u>

Vad beträffar företagets resultat och ställning i övrigt, hänvisas till efterföljande resultat- och balansräkningar med tillhörande bokslutskommentarer.

Resultaträkning

<i>Belopp i kr</i>	<i>Not</i>	<i>2010-01-01- 2010-12-31</i>	<i>2009-01-01- 2009-12-31</i>
Övriga rörelseintäkter		0	3 540
Aktiverade kostnader för egen räkning		402 220	511 987
		<u>402 220</u>	<u>515 527</u>
Rörelsens kostnader			
Övriga externa kostnader	1	-2 374 550	-2 239 419
Personalkostnader	2	-81 924	0
Rörelseresultat		<u>-2 054 254</u>	<u>-1 723 892</u>
Resultat från finansiella poster			
Ränteintäkter och liknande resultatposter		13 545	11 910
Räntekostnader och liknande resultatposter		-15	0
Resultat efter finansiella poster		<u>-2 040 724</u>	<u>-1 711 982</u>
Resultat före skatt		<u>-2 040 724</u>	<u>-1 711 982</u>
Årets resultat		<u>-2 040 724</u>	<u>-1 711 982</u>

Balansräkning

<i>Belopp i kr</i>	<i>Not</i>	<i>2010-12-31</i>	<i>2009-12-31</i>
TILLGÅNGAR			
Anläggningstillgångar			
<i>Immateriella anläggningstillgångar</i>			
Aktiverade utvecklingskostnader	3	281 330	237 830
Patent		632 877	274 157
		<u>914 207</u>	<u>511 987</u>
Summa anläggningstillgångar		<u>914 207</u>	<u>511 987</u>
Omsättningstillgångar			
<i>Kortfristiga fordringar</i>			
Övriga fordringar		425 742	20 446
Förutbetalda kostnader och upplupna intäkter		37 500	0
		<u>463 242</u>	<u>20 446</u>
<i>Kassa och bank</i>		7 946 128	598 171
Summa omsättningstillgångar		<u>8 409 370</u>	<u>618 617</u>
SUMMA TILLGÅNGAR		<u>9 323 577</u>	<u>1 130 604</u>

Balansräkning

Belopp i kr	Not	2010-12-31	2009-12-31
EGET KAPITAL OCH SKULDER			
Eget kapital	4		
<i>Bundet eget kapital</i>			
Aktiekapital (6907489 aktier)		621 674	103 850
		<u>621 674</u>	<u>103 850</u>
<i>Fritt eget kapital</i>			
Överkursfond		11 107 782	1 247 400
Balanserat resultat		-658 618	-1 046 814
Erhållet aktieägartillskott		0	2 500 000
Årets resultat		-2 040 724	-1 711 982
		<u>8 408 440</u>	<u>988 604</u>
Summa eget kapital		<u>9 030 114</u>	<u>1 092 454</u>
Kortfristiga skulder			
Leverantörsskulder		240 367	38 150
Skatteskulder		10 168	0
Övriga skulder		3 783	0
Upplupna kostnader och förutbetalda intäkter		39 145	0
		<u>293 463</u>	<u>38 150</u>
SUMMA EGET KAPITAL OCH SKULDER		<u>9 323 577</u>	<u>1 130 604</u>
<hr/>			
Ställda säkerheter		Inga	Inga
Ansvarsförbindelser		Inga	Inga

Redovisningsprinciper och bokslutskommentarer

Belopp i kr om inget annat anges

Allmänna redovisningsprinciper

Årsredovisningen har upprättats i enlighet med årsredovisningslagen och Bokföringsnämndens allmänna råd .

Värderingsprinciper m m

Tillgångar, avsättningar och skulder har värderats till anskaffningsvärden om inget annat anges nedan.

Definition av nyckeltal

Soliditet

Eget kapital och obeskattade reserver med avdrag för uppskjuten skatt (26,3%) i förhållande till balansomslutningen.

Fordringar

Fordringar är redovisade till anskaffningsvärde minskat med eventuell nedskrivning.

Avskrivningar

Inga avskrivningar har påbörjats avseende immateriella anläggningstillgångar

Noter

Not 1 Arvode och kostnadsersättning till revisorer

	2010-01-01- 2010-12-31	2009-01-01- 2009-12-31
<i>Tornseglät AB/ Ernst & Young</i>		
Revisionsarvode	18 000	9 960
Övriga uppdrag	9 350	0
Summa	27 350	9 960

Not 2 Anställda och personalkostnader

Medelantalet anställda

	2010-01-01- 2010-12-31	2009-01-01- 2009-12-31
Män	0	0
Kvinnor	1	0
Totalt	1	0

Löner, andra ersättningar och sociala kostnader

	2010-01-01- 2010-12-31	2009-01-01- 2009-12-31
Styrelse och VD	0	0
Övriga anställda	59 883	0
Summa	59 883	0
Sociala kostnader	18 814	0
Varav pensionskostnader	0	0

Not 3 Immateriella anläggningstillgångar

	2010-12-31	2009-12-31
Akkumulerade anskaffningsvärden:		
-Vid årets början	511 987	0
-Årets aktiveringar	402 220	511 987
Redovisat värde vid årets slut	914 207	511 987

Not 4 Eget kapital


	Aktie- kapital	Överkurs fond	Balanserat resultat	Årets resultat
Vid årets början	103 850	1 247 400	-258 796	
Fondemission	399 822		-399 822	
Nyemission	118 002	9 860 382		
Årets resultat				-2 040 724
Vid årets slut	621 674	11 107 782	-658 618	-2 040 724

Underskrifter


Lund 2011-06-17



Peter Buhl
Styrelseordförande



Bert Junno
Verkställande direktör



Tommy Andersson



Carl Borrebaeck




Lars Erik Larsson



Kjell Stenberg

Min revisionsberättelse har lämnats den

17 juni 2011



Magnus Hansjö
Auktoriserad revisor