

Årsredovisning för
EatGood Sweden AB
556800-6703

Räkenskapsåret
2018-01-01 - 2018-12-31

Innehållsförteckning:	Sida
Förvaltningsberättelse	1-3
Resultaträkning	4
Balansräkning	5-6
Kassaflödesanalys	7
Noter	8-11
Underskrifter	12

Förvaltningsberättelse

Styrelsen och verkställande direktören för EatGood Sweden AB, 556800-6703 får härmed avge årsredovisning för 2018.

VD-inledning

"2018 har lyft bolaget genom godkända certifieringar som USA marknaden krävt. Leveranser till USA kunde skeppas ut vilket innebar ett markant avstamp för EatGood som bolag och acceptans för produkten Lightfry. Vår högsta omsättning noterades och blev c:a 10,2 Msek för helåret (jämförelse 2017 c:a 1,4 Msek" . VD Henrik Önnermark, EatGood Sweden AB

Allmänt om verksamheten

Bolagets verksamhet består av utveckling, tillverkning, marknadsföring och försäljning av produkter för storkök såsom restauranger och andra näringsställen på den internationella marknaden. Företagets säte är Borås kommun. Bolagets huvudprodukt är en varmluftsugn (Air Fry Technology), med varumärket Lightfry, för fritering av pommes frites och andra råvaror utan användning av olja samt processande av färska grönsaker och rotfrukter. Ugnen och dess unika process är rätt i tiden med tanke på trender mot hälsosammare kostvanor samt problem med fetma och övervikt.

Försäljningen, i andel av omsättningen under året, har varit störst till USA och utgör c:a 80%. Försäljning sker även i Sverige, Europa och Främre Orienten. Kännedomen om Lightfry-ugnen och dess varumärke ökar och blir mer välkänt i ett stort antal andra länder allt eftersom nya distributörer kommer till samt i takt med våra egna och våra distributörers mässaktiviteter.

Marknadsföringen har strategiskt inriktats på deltagande på mässor både nationellt men framför allt internationellt som NRA-mässan i Chicago, Pizza show i Las Vegas, Sea Trade Cruise Global Show i Fort Lauderdale, Gastro Nord i Stockholm, Inteko i Brno, Com-A-Tech i Stuttgart, RC-show i Toronto. Denna bearbetning kompletteras med bearbetning via e-post, sociala media samt bolagets helt nya hemsida www.lightfry.com som skall agera landningsplats för våra distributörer och återförsäljare.

Aktiviteterna har lett till ett stort antal intressanta kontakter som bearbetas kontinuerligt och långsiktigt. Eatgood och varumärket Lightfry tar kliv framåt som etablerat varumärke och produkt, successivt på den globala marknaden.

Utveckling av företagets verksamhet, resultat och ställning

	2018-12-31	2017-12-31	2016-12-31	2015-12-31	Belopp i kkr 2014-12-31
Nettoomsättning	10 156	1 356	1 452	1 993	1 292
Resultat efter finansiella poster	-2 810	-7 110	-3 154	-2 846	-3 357
Balansomslutning	7 739	9 577	4 704	6 390	4 469
Soliditet %	24	54	8	56	31

Väsentliga händelser under räkenskapsåret

Certifiering: Under juli månad blev certifiering för USA-marknaden klar enligt UL standarder. Detta är ett krav för att få sälja på USA marknaden. I samband med godkännandet genomfördes också den första företagsinspektionen av Intertek. Under certifieringsprocessen har hela produkten Lightfry genomlysts avseende elsäkerhet, komponentval, mjukvarufunktion samt allmän produktsäkerhet vilket har bidragit till ett antal modifieringar och uppdateringar för att uppfylla kraven. Detta har inneburit att Lightfry-ugnen blivit, totalt sett, en bättre och säkrare produkt. Även certifiering enligt NSF för sanitet och matsäkerhet blev klar under året vilket är en extrem fördel vid marknadsföring av restaurangutrustning i USA.

Försäljning USA: I samband med godkännandena så lades sista handen vid produktionen av de första UL certifierade Lightfry enheterna och den första 20-fots containern lastades för fortsatt sjö och tågtransport till Chicago. Detta är en brytpunkt för bolagets utveckling avseende försäljning och omsättning och under resterande månader från augusti - december, skickades ytterligare två 20-fots containrar till USA vilket lyfte år 2018 och gjorde det till bolagets bästa år historiskt sett med en omsättning som uppgick till totalt 10,2 Msek.

Produktion: Under andra halvåret så har bolaget fullt ut kunnat testa produktions/monteringslinan i så nära fullskalig produktion av Lightfry-enheter som man kan komma i och med leveranser till USA. Eatgood är redo att bearbeta USA marknaden med målet inställt på större volymer genom ett stort förtroende för befintlig produktionskapacitet och en fullt driftsatt monteringslina. Bolaget har genom en egen monteringslina uppnått en bättre produktkvalitet, förbättrad funktionalitet och stabilitet i produkterna. Den totala kontrollen över Lightfry som produkt med ingående komponenter och avsevärt förbättrade underleverantörssamarbeten ger trygghet vilket är mycket viktigt för fortsatta försäljningsframgångar och vidare utveckling av bolaget.

Lightfry-huven: Som komplement till Lightfry ugnen så har bolaget tagit fram en specialanpassad huv med inbyggd tre-stegs filtrering och fläktmotor vilket möjliggör installation i vilken miljö som helst. Denna möjlighet öppnar upp mängder med nya affärsfällen och affärsmöjligheter som tidigare t.ex varit olönsamma ytor i shoppingcenter och gallerior. Vi ser denna produkt och komplement till Lightfry som fullt gångbar på alla våra marknader.

Air Fry Technology: Under året har ansökan gjorts avseende varumärket Air Fry Technology både i Europa och i USA för framtida tillväxtplaner.

Väsentliga risker och osäkerhetsfaktorer

Produktionskapacitet skulle på sikt kunna bli ett problem om försäljning och inkommande order kommer in i en mängd som överträffar våra förväntningar. Produktionskapaciteten slår i så fall direkt på leveransmöjlighet till våra distributörer som i vissa fall kan bli begränsade. Under en kraftigare ökning av orderingången och därigenom försäljning så kan likviditeten också bli lidande pga lagerupbyggnad, ledtid mellan första inköp av komponenter tills fakturering och likvid erhålls efter utleverans av sålda Lightfry-enheter.

Bolaget anser dock att eventuellt uppdykande utmaningar är hanterbara.



Eget kapital

	<i>Aktiekapital</i>	<i>Fond för utvecklings- utgifter</i>
<i>Bundet eget kapital</i>		
Ingående balans	753 387	573 660
<i>Omföring mellan poster i eget kapital</i>		
Avskrivning aktiverade utvecklingskostnader		-143 415
Vid årets utgång	753 387	430 245
	<i>Balanserat resultat</i>	<i>Årets resultat</i>
<i>Fritt eget kapital</i>	<i>Överkursfond</i>	
Ingående balans	30 109 222	-7 109 887
<i>Transaktioner med ägare</i>		
Återbetalda aktieägartillskott	-500 000	
<i>Omföring mellan poster i eget kapital</i>		
Föregående års resultat	-7 109 887	7 109 887
Avskrivning aktiverade utvecklingskostnader	143 415	
<i>Årets resultat</i>		-2 809 852
Vid årets utgång	30 109 222	-2 809 852

Villkorlig återbetalningsskyldighet för aktieägartillskott uppgår till 0 kr (föregående år 500 000 kr).

Förslag till disposition av företagets vinst eller förlust

	<i>Belopp i kr</i>
Styrelsen föreslår att till förfogande stående vinstmedel;	
Balanserat resultat	3 521 805
Årets resultat	-2 809 852
	<u>711 953</u>
Disponeras för;	
Balanseras i ny räkning	711 953
Summa	<u>711 953</u>

Vad beträffar resultat och ställning i övrigt hänvisas till efterföljande resultat- och balansräkning med tillhörande noter

Resultaträkning

Belopp i kr	Not	2018-01-01- 2018-12-31	2017-01-01- 2017-12-31
Nettoomsättning		10 156 483	1 355 797
Övriga rörelseintäkter		345 211	63 651
		<u>10 501 694</u>	<u>1 419 448</u>
Rörelsens kostnader			
Råvaror och förnödenheter		-6 530 577	-927 740
Övriga externa kostnader		-3 811 942	-4 330 414
Personalkostnader	2	-2 487 225	-2 708 990
Av/nedskrivningar av materiella och immateriella anläggningstillgångar		-191 857	-365 596
Övriga rörelsekostnader		-153 750	-54 076
Rörelseresultat		<u>-2 673 657</u>	<u>-6 967 368</u>
Resultat från finansiella poster			
Ränteintäkter och liknande resultatposter		-	57
Räntekostnader och liknande kostnader		-136 195	-142 576
Resultat efter finansiella poster		<u>-2 809 852</u>	<u>-7 109 887</u>
Resultat före skatt		<u>-2 809 852</u>	<u>-7 109 887</u>
Årets resultat		<u>-2 809 852</u>	<u>-7 109 887</u>

J

J 2018

Balansräkning

Belopp i kr	Not	2018-12-31	2017-12-31
TILLGÅNGAR			
Anläggningstillgångar			
Immateriella anläggningstillgångar			
Balanserade utgifter för utvecklingsarbeten och liknande arbeten	3	452 745	614 160
Koncessioner, patent, licenser, varumärken samt likn rättigheter	4	-	-
		452 745	614 160
Materiella anläggningstillgångar			
Nedlagda utgifter på annans fastighet	5	75 940	-
Inventarier, verktyg och installationer	6	80 857	93 101
		156 797	93 101
Summa anläggningstillgångar		609 542	707 261
Omsättningstillgångar			
Varulager mm			
Råvaror/halvfabrikat	7	2 966 562	2 736 188
Färdiga varor och handelsvaror		3 013 531	3 784 106
		5 980 093	6 520 294
Kortfristiga fordringar			
Kundfordringar		763 405	186 479
Aktuell skattefordran	8	33 704	33 704
Övriga fordringar		134 637	449 815
Förutbetalda kostnader och upplupna intäkter		166 460	154 988
		1 098 206	824 986
Kassa och bank		51 088	1 524 951
Summa omsättningstillgångar		7 129 387	8 870 231
SUMMA TILLGÅNGAR		7 738 929	9 577 492

J

J

Balansräkning

Belopp i kr	Not	2018-12-31	2017-12-31
EGET KAPITAL OCH SKULDER			
<i>Eget kapital</i>			
<i>Bundet eget kapital</i>			
Aktiekapital		753 387	753 387
Fond för utvecklingsutgifter		430 245	573 660
		<u>1 183 632</u>	<u>1 327 047</u>
<i>Fritt eget kapital</i>			
Balanserad vinst eller förlust		3 521 805	10 988 277
Årets resultat		-2 809 852	-7 109 887
		<u>711 953</u>	<u>3 878 390</u>
Summa eget kapital		<u>1 895 585</u>	<u>5 205 437</u>
<i>Långfristiga skulder</i>			
Övriga skulder till kreditinstitut	9	1 550 000	768 519
		<u>1 550 000</u>	<u>768 519</u>
<i>Kortfristiga skulder</i>			
Skulder till kreditinstitut		218 519	422 223
Checkräkningskredit	10	877 359	686 434
Förskott från kunder		847 590	806 916
Leverantörsskulder		1 060 028	1 061 887
Övriga kortfristiga skulder		615 437	177 133
Upplupna kostnader och förutbetalda intäkter		674 411	448 943
		<u>4 293 344</u>	<u>3 603 536</u>
SUMMA EGET KAPITAL OCH SKULDER		<u>7 738 929</u>	<u>9 577 492</u>

J

J R 2018

Kassaflödesanalys

<i>Belopp i kr</i>	<i>Not</i>	<i>2018-01-01- 2018-12-31</i>	<i>2017-01-01- 2017-12-31</i>
Den löpande verksamheten			
Resultat efter finansiella poster		-2 809 852	-7 109 887
Justeringar för poster som inte ingår i kassaflödet, m m	11	191 857	365 596
		<u>-2 617 995</u>	<u>-6 744 291</u>
Kassaflöde från den löpande verksamheten före förändringar av rörelsekapital		-2 617 995	-6 744 291
<i>Kassaflöde från förändringar i rörelsekapital</i>			
Ökning(-)/Minskning (+) av varulager		540 201	-3 080 710
Ökning(-)/Minskning (+) av rörelsefordringar		-273 220	-523 443
Ökning(+)/Minskning (-) av rörelseskulder		893 512	334 247
Kassaflöde från den löpande verksamheten		-1 457 502	-10 014 197
Investeringsverksamheten			
Förvärv av materiella anläggningstillgångar		-94 138	-110 495
Kassaflöde från investeringsverksamheten		-94 138	-110 495
Finansieringsverksamheten			
Nyemission		-	11 421 650
Erhållna aktieägartillskott		-	500 000
Återbetalt aktieägartillskott		-500 000	-
Upptagna lån		1 000 000	-
Amortering av lån		-422 223	-272 223
Kassaflöde från finansieringsverksamheten		77 777	11 649 427
Årets kassaflöde		-1 473 863	1 524 735
Likvida medel vid årets början		1 524 951	216
Likvida medel vid årets slut		51 088	1 524 951

J

J

Noter

Not 1 Redovisningsprinciper

Belopp i kr om inget annat anges

Allmänna redovisningsprinciper

Årsredovisningen har upprättats i enlighet med årsredovisningslagen och Bokföringsnämndens allmänna råd BFNAR 2012:1 Årsredovisning och koncernredovisning (K3).

Värderingsprinciper m m

Tillgångar, avsättningar och skulder har värderats utifrån anskaffningsvärden om inget annat anges nedan.

Immateriella anläggningstillgångar

Utgifter för forskning och utveckling

Utgifter för forskning, dvs. planerat och systematiskt sökande i syfte att erhålla ny vetenskaplig eller teknisk kunskap och insikt, redovisas som kostnad när de uppkommer.

Vid redovisning av utgifter för utveckling tillämpas aktiveringsmodellen. Det innebär att utgifter som uppkommit under utvecklingsfasen redovisas som tillgång när samtliga nedanstående förutsättningar är uppfyllda:

- Det är tekniskt möjligt att färdigställa den immateriella anläggningstillgången så att den kan användas eller säljas.
- Avsikten är att färdigställa den immateriella anläggningstillgången och att använda eller sälja den.
- Förutsättningar finns för att använda eller sälja den immateriella anläggningstillgången.
- Det är sannolikt att den immateriella anläggningstillgången kommer att generera framtida ekonomiska fördelar.
- Det finns erforderliga och adekvata tekniska, ekonomiska och andra resurser för att fullfölja utvecklingen och för att använda eller sälja den immateriella anläggningstillgången.
- De utgifter som är hänförliga till den immateriella anläggningstillgången kan beräknas på ett tillförlitligt sätt.

Anskaffningsvärdet för en internt upparbetad immateriell anläggningstillgång utgörs av samtliga direkt hänförliga utgifter (t.ex. material och löner).

Avskrivningar

Avskrivning sker linjärt över tillgångens beräknade nyttjandeperiod. Avskrivningen redovisas som kostnad i resultaträkningen

<i>Immateriella anläggningstillgångar</i>	År
<i>Internt upparbetade immateriella tillgångar</i>	
Balanserade utgifter för utveckling och liknande arbeten	5

Materiella anläggningstillgångar

Materiella anläggningstillgångar redovisas till anskaffningsvärde minskat med ackumulerade avskrivningar och nedskrivningar. I anskaffningsvärdet ingår förutom inköpspriset även utgifter som är direkt hänförliga till förvärvet.

Avskrivningar

Avskrivning sker linjärt över tillgångens beräknade nyttjandeperiod eftersom det återspeglar den förväntade förbrukningen av tillgångens framtida ekonomiska fördelar. Avskrivningen redovisas som kostnad i resultaträkningen.

<i>Materiella anläggningstillgångar</i>	År
Inventarier, verktyg och installationer	5
Nedlagda utgifter på annans fastighet	20

Varulager

Varulagret är upptaget till det lägsta av anskaffningsvärdet och nettoförsäljningsvärdet. Därvid har inkuransrisk beaktats. Anskaffningsvärdet beräknas enligt först in- först ut- principen.

Intäkter

Fakturerad nettoomsättning omfattar försäljning av fettfria varmluftsugnar. Intäkter redovisas när huvudsakligen alla risker och rättigheter som är förknippade med ägandet övergått till köparen, vilket normalt inträffar i samband med leverans.

Not 2 Anställda och personalkostnader

Medelantalet anställda

	2018-01-01- 2018-12-31	2017-01-01- 2017-12-31
Totalt	3,50	4,00

Löner och andra ersättningar samt sociala kostnader, inklusive pensionskostnader

	2018-01-01- 2018-12-31	2017-01-01- 2017-12-31
Löner och andra ersättningar:	1 699 473	1 827 349
Sociala kostnader	694 964	759 247
(varav pensionskostnader)	130 061	121 680

Not 3 Balanserade utgifter för utvecklingsarbeten och liknande arbeten

	2018-12-31	2017-12-31
<i>Akkumulerade anskaffningsvärden</i>		
-Vid årets början	3 323 711	3 323 711
Vid årets slut	3 323 711	3 323 711
<i>Akkumulerade avskrivningar</i>		
-Vid årets början	-2 709 551	-2 380 358
-Årets avskrivning	-161 415	-329 193
Vid årets slut	-2 870 966	-2 709 551
Redovisat värde vid årets slut	452 745	614 160

J

JAN

Not 4 Koncessioner, patent, licenser, varumärken och likn rättigheter

	2018-12-31	2017-12-31
<i>Akkumulerade anskaffningsvärden</i>		
-Vid årets början	166 525	166 525
Vid årets slut	166 525	166 525
<i>Akkumulerade avskrivningar</i>		
-Vid årets början	-166 525	-166 525
Vid årets slut	-166 525	-166 525
Redovisat värde vid årets slut	-	-

Not 5 Nedlagda utgifter på annans fastighet

	2018-12-31	2017-12-31
<i>Akkumulerade anskaffningsvärden</i>		
-Nyanskaffningar	75 940	-
Vid årets slut	75 940	-
<i>Akkumulerade avskrivningar</i>		
Vid årets slut	-	-
Redovisat värde vid årets slut	75 940	-

Not 6 Inventarier, verktyg och installationer

	2018-12-31	2017-12-31
<i>Akkumulerade anskaffningsvärden</i>		
-Vid årets början	372 881	262 386
-Nyanskaffningar	18 198	110 495
	391 079	372 881
<i>Akkumulerade avskrivningar</i>		
-Vid årets början	-279 780	-243 377
-Årets avskrivning	-30 442	-36 403
	-310 222	-279 780
Redovisat värde vid årets slut	80 857	93 101

Not 7 Varulager

	2018-12-31	2017-12-31
Råvaror och förnödenheter	2 966 562	2 736 188
Färdiga varor och handelsvaror	3 013 531	3 784 106
Totalt	5 980 093	6 520 294

Jr

Jr 24/1

Not 8 Skattefordran

Underskottsavdrag föreligger med 27 621 tkr, med en skatteeffekt på 6 077 tkr.

Not 9 Långfristiga skulder

	2018-12-31	2017-12-31
Skulder som förfaller senare än ett år från balansdagen		
Övriga skulder till kreditinstitut	1 550 000	768 619
Skulder som förfaller senare än fem år från balansdagen		
Övriga skulder till kreditinstitut	-	-

Not 10 Checkräkningskredit

	2018-12-31	2017-12-31
Beviljad kreditlimit	1 500 000	1 000 000
Outnyttjad del	-622 641	-313 566
Utnyttjat kreditbelopp	877 359	686 434

Not 11 Övriga upplysningar till kassaflödesanalysen

	2018-12-31	2017-12-31
Justering för poster som inte ingår i kassaflödet m m		
Avskrivningar	191 857	365 596
	191 857	365 596

Not 12 Ställda säkerheter och eventalförpliktelser

Ställda säkerheter


	2018-12-31	2017-12-31
<i>Ställda säkerheter för egna skulder och avsättningar</i>		
Företagsinteckningar	4 000 000	4 000 000
Spärrade bankmedel	50 000	50 000
Summa	4 050 000	4 050 000

Eventalförpliktelser


	2018-12-31	2017-12-31
Eventalförpliktelser	Inga	Inga

Underskrifter

Borås, 2019-03-05



Henrik Önermark, vd



Bengt Andersson

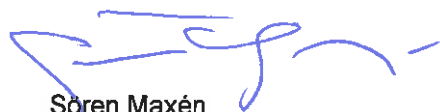


Per Johan Swartling



Peder Arne Larsson

Min revisionsberättelse har lämnats 2019-03-08



Sören Maxén
Auktoriserad revisor

Revisionsberättelse

Till bolagsstämman i EatGood Sweden AB
Org.nr 556800-6703

Rapport om årsredovisningen

Uttalanden

Jag har utfört en revision av årsredovisningen för EatGood Sweden AB för räkenskapsåret 2018. Enligt min uppfattning har årsredovisningen upprättats i enlighet med årsredovisningslagen och ger en i alla väsentliga avseenden rättvisande bild av EatGood Sweden ABs finansiella ställning per den 2018-12-31 och av dess finansiella resultat för året enligt årsredovisningslagen. Förvaltningsberättelsen är förenlig med årsredovisningens övriga delar.

Jag tillstyrker därför att bolagsstämman fastställer resultaträkningen och balansräkningen.

Grund för uttalanden

Jag har utfört revisionen enligt International Standards on Auditing (ISA) och god revisionssed i Sverige. Mitt ansvar enligt dessa standarder beskrivs närmare i avsnittet *Revisorns ansvar*. Jag är oberoende i förhållande till EatGood Sweden AB enligt god revisorssed i Sverige och har i övrigt fullgjort mitt yrkesetiska ansvar enligt dessa krav.

Jag anser att de revisionsbevis jag har inhämtat är tillräckliga och ändamålsenliga som grund för mina uttalanden.

Styrelsens och verkställande direktörens ansvar

Det är styrelsen och verkställande direktören som har ansvaret för att årsredovisningen upprättas och att den ger en rättvisande bild enligt årsredovisningslagen. Styrelsen och verkställande direktören ansvarar även för den interna kontroll som de bedömer är nödvändig för att upprätta en årsredovisning som inte innehåller några väsentliga felaktigheter, vare sig dessa beror på oegentligheter eller på fel.

Vid upprättandet av årsredovisningen ansvarar styrelsen och verkställande direktören för bedömningen av bolagets förmåga att fortsätta verksamheten. De upplyser, när så är tillämpligt, om förhållanden som kan påverka förmågan att fortsätta verksamheten och att använda antagandet om fortsatt drift. Antagandet om fortsatt drift tillämpas dock inte om styrelsen och verkställande direktören avser att likvidera bolaget, upphöra med verksamheten eller inte har något realistiskt alternativ till att göra något av detta.

Revisorns ansvar

Mina mål är att uppnå en rimlig grad av säkerhet om huruvida årsredovisningen som helhet inte innehåller några väsentliga felaktigheter, vare sig dessa beror på oegentligheter eller på fel, och att lämna en revisionsberättelse som innehåller mina uttalanden. Rimlig säkerhet är en hög grad av säkerhet, men är ingen garanti för att en revision som utförs enligt ISA och god revisionssed i Sverige alltid kommer att upptäcka en väsentlig felaktighet om en sådan finns. Felaktigheter kan uppstå på grund av oegentligheter eller fel och anses vara väsentliga om de enskilt eller tillsammans rimligen kan förväntas påverka de ekonomiska beslut som användare fattar med grund i årsredovisningen.

En ytterligare beskrivning av mitt ansvar för revisionen av årsredovisningen finns på Revisorsinspektionens webbplats:

http://www.revisorsinspektionen.se/rn/showdocument/documents/rev_dok/revisors_ansvar.pdf.

Denna beskrivning är en del av revisionsberättelsen.



Rapport om andra krav enligt lagar och andra författningar

Uttalanden

Utöver min revision av årsredovisningen har jag även utfört en revision av styrelsens och verkställande direktörens förvaltning för EatGood Sweden AB för räkenskapsåret 2018 samt av förslaget till dispositioner beträffande bolagets vinst eller förlust.

Jag tillstyrker att bolagsstämman disponerar vinsten enligt förslaget i förvaltningsberättelsen och beviljar styrelsens ledamöter och verkställande direktören ansvarsfrihet för räkenskapsåret.

Grund för uttalanden

Jag har utfört revisionen enligt god revisionssed i Sverige. Mitt ansvar enligt denna beskrivs närmare i avsnittet *Revisorns ansvar*. Jag är oberoende i förhållande till EatGood Sweden AB enligt god revisionssed i Sverige och har i övrigt fullgjort mitt yrkesetiska ansvar enligt dessa krav.

Jag anser att de revisionsbevis jag har inhämtat är tillräckliga och ändamålsenliga som grund för mina uttalanden.

Styrelsens och verkställande direktörens ansvar

Det är styrelsen som har ansvaret för förslaget till dispositioner beträffande bolagets vinst eller förlust. Vid förslag till utdelning innefattar detta bland annat en bedömning av om utdelningen är försvarlig med hänsyn till de krav som bolagets verksamhetsart, omfattning och risker ställer på storleken av bolagets egna kapital, konsolideringsbehov, likviditet och ställning i övrigt.

Styrelsen ansvarar för bolagets organisation och förvaltningen av bolagets angelägenheter. Detta innefattar bland annat att fortlöpande bedöma bolagets ekonomiska situation och att tillse att bolagets organisation är utformad så att bokföringen, medelsförvaltningen och bolagets ekonomiska angelägenheter i övrigt kontrolleras på ett betryggande sätt. Den verkställande direktören ska sköta den löpande förvaltningen enligt styrelsens riktlinjer och anvisningar och bland annat vidta de åtgärder som är nödvändiga för att bolagets bokföring ska fullgöras i överensstämmelse med lag och för att medelsförvaltningen ska skötas på ett betryggande sätt.

Revisorns ansvar

Mitt mål beträffande revisionen av förvaltningen, och därmed mitt uttalande om ansvarsfrihet, är att inhämta revisionsbevis för att med en rimlig grad av säkerhet kunna bedöma om någon styrelseledamot eller verkställande direktören i något väsentligt avseende:

- företagit någon åtgärd eller gjort sig skyldig till någon försummelse som kan föranleda ersättningsskyldighet mot bolaget, eller

- på något annat sätt handlat i strid med aktiebolagslagen, årsredovisningslagen eller bolagsordningen.

Mitt mål beträffande revisionen av förslaget till dispositioner av bolagets vinst eller förlust, och därmed mitt uttalande om detta, är att med rimlig grad av säkerhet bedöma om förslaget är förenligt med aktiebolagslagen.


Rimlig säkerhet är en hög grad av säkerhet, men ingen garanti för att en revision som utförs enligt god revisionssed i Sverige alltid kommer att upptäcka åtgärder eller försummelser som kan föranleda ersättningsskyldighet mot bolaget, eller att ett förslag till dispositioner av bolagets vinst eller förlust inte är förenligt med aktiebolagslagen.

En ytterligare beskrivning av mitt ansvar för revisionen av förvaltningen finns på Revisorsinspektionens webbplats:

http://www.revisorsinspektionen.se/rn/showdocument/documents/rev_dok/revisors_ansvar.pdf.

Denna beskrivning är en del av revisionsberättelsen.

Göteborg den 8 mars 2019


Sören Maxén
Auktoriserad revisor