

Årsredovisning 2022/2023



ODI Pharma

Östermalmstorg 1
114 42 Stockholm, Sverige

www.odipharma.com
info@odipharma.com

INNEHÅLLSFÖRTECKNING

EN INTRODUKTION TILL ODI PHARMA

ODI PHARMAS HISTORIK	2
KOMMENTAR FRÅN VD	3
OM ODI PHARMA	5
MARKNADSÖVERSIKT	11
TEAMET	15
ÖVRIGT	16

FÖRVALTNINGSBERÄTTELSE

VERKSAMHET OCH VIKTIGA HÄNDELSE	17
NYCKELTAL	19
RESULTATDISPOSITION	20

FINANSIELLA RAPPORTER

KONCERNREDOVISNING	22
MODERBOLAGETS RAPPORTER	26
NOTER TILL ÅRSREDOVISNINGEN	31

REVISIONSBERÄTTELSE

OBEROENDE REVISORS RAPPORT	40
----------------------------	----

*I detta dokument tillämpas följande definitioner, om inget annat anges: "Bolaget" eller "ODI Pharma" syftar på ODI Pharma AB med svenskt organisationsnummer 559223-1392.

Samtliga belopp i årsredovisningen anges i svenska kronor, SEK.

EN INTRODUKTION: ODI PHARMA

BERÄTTELSEN

ODI Pharma grundades 2018 med målet att öka patienternas tillgång till medicinsk cannabis. Bolaget, baserat på sitt europeiska nätverk, dotterbolag och partners, är en tillverkare av färdiga farmaceutiska och kosmetiska cannabisprodukter under statlig tillsyn och reglering för våra medicinska produkter och EU-regler för våra kosmetiska produkter. ODI Pharmas fokus ligger på distribution till marknaderna för medicinsk cannabis, med Polen som första målgrupp. Till följd av ett avtal daterat den 7 augusti 2023, är Bolaget redo att utöka sin verksamhet till flera marknader i Östeuropa, specifikt för medicinska produkter.



Medicinska produkter ska säljas till kunder och patienter genom ODI Pharmas samarbete med medicinska grossistdistributörer som representerar alla Polens sjukhus, kliniker och apotek. ODI Pharma har slagit sig samman med globala ledare inom branschen för att få tag på produkter av högsta kvalitet för ODI Pharmas varumärken, vilket garanterar tillförlitlighet, konsistens och professionalism.

Sedan hösten 2021 erbjuder ODI Pharma även en CBD-infunderad hudvårdsproduktlinje under varumärket kandol. för att ytterligare utöka Bolagets verksamhet och förbättra Bolagets rykte och varumärkeskänedom. De specialiserade, starkt CBD-infunderade hudvårdsprodukterna finns tillgängliga online på kandol.net för kunder inom EU.

SAMMANFATTNING: VÄSENTLIGA HÄNDELSER 2022/2023

- **Januari 2023** – ODI Pharma har erhållit godkännande från Office for Registration of Medicinal Products, Medical läkemedel, medicintekniska produkter och biocidprodukter (URPL) i Polen för sin ansökan om marknadsgodkännande (MAH) ansökan. Godkännandet innebär att ODI Pharma har rätt att distribuera och sälja sina medicinska cannabisprodukter på den polska marknaden.
- **Juni 2023** – ODI Pharma säkrade lånefinansiering om 350 000 EUR från en extern internationell part för att skapa flexibilitet i verksamheten.

KOMMENTAR FRÅN VD: Derek Simmross

När vi reflekterar över avslutet av ännu ett räkenskapsår, känner jag en känsla av framgång och entusiasm över att dela framstegen som ODI Pharma har gjort. Vi har tagit betydande steg för att stärka vår position på marknaden för medicinsk cannabis och CBD-infuserade kosmetikprodukter, och vi är väl på väg att bli ledande inom vårt område.

I januari 2023 fick vi spännande nyheter om att vår ansökan som innehavare av marknadsföringstillstånd (MAH) godkändes av kontoret för registrering av läkemedel, medicintekniska produkter och biocidprodukter i Polen. Detta godkännande ger oss rätten att distribuera och sälja vårt exceptionella utbud av medicinska cannabisprodukter på den polska marknaden, vilket befäster vår närvaro och öppnar upp nya möjligheter för tillväxt. Samtidigt har vi arbetat flitigt med att etablera kandol. skincare-varumärket och säkerställa dess smidiga tillgänglighet genom samarbeten med respekterade europeiska återförsäljare, hudkliniker, distributörer inom läkemedels-branschen och onlinepartners.

För att stärka vår ekonomiska flexibilitet och stödja våra verksamheter är vi glada att meddela att vi har säkrat en lånefinansiering på 350 000 EUR från PSE Topsources SL. Däremot när vi ser på de finansiella resultaten för det gångna räkenskapsåret kan vi dock konstatera att utfallet inte motsvarade våra förväntningar. Framöver kommer vi därför att överväga och anta lämpliga finansiella strategier för att finansiera vår framtida utveckling.

I augusti var vi glada att meddela en ny samarbetsöverenskommelse med Synoptis Pharma Sp. Z o.o. genom vårt polska dotterbolag. Denna överenskommelse utser ODI som exklusiv leverantör av medicinska cannabis flos-produkter till Synoptis inom Östra och Sydöstra Europas marknader, vilket förstärker vår roll som en nyckelspelare i regionen.

Med täckning i 23 länder och ett sortiment av produkter befäster detta partnerskap ODI:s position som en primär leverantör av medicinsk cannabis och återspeglar vår satsning på innovation och strategisk tillväxt.

När vi uttrycker vår tacksamhet gentemot våra engagerade aktieägare för deras outtröttliga stöd och tro på vår vision, förblir vi hängivna vår kärnmission att göra en positiv påverkan på patienters liv. Godkännandet av vår MAH-ansökan i Polen lägger grunden för att ge lindring till individer som lider av tillstånd som MS och epilepsi. Vi följer noga utvecklingen av det växande accepterandet av medicinsk cannabis på den bredare europeiska marknaden och ser potentialen för ytterligare tillväxt och samarbete.

När vi ger oss ut på ett nytt räkenskapsår gör vi det med en känsla av optimism. Vi kommer fortsätta att stärka vår närvaro på marknaden, utforska nya möjligheter och driva innovation inom området för medicinsk cannabis och CBD-infuserade hudvårdsprodukter. Vår satsning på excellens och hängivenhet att förbättra liv står i fokus för allt vi gör.



Derek Simmross
VD, ODI Pharma



OM: ODI Pharma

ODI Pharma strävar efter att bli en ledande leverantör av medicinsk cannabis på Bolagets målmarknader i Europa. Den europeiska marknaden för medicinsk cannabis har potential att bli världens största marknad för medicinsk cannabis. ODI Pharma har fört verksamheten framåt med lanseringen av kandol., en CBD-infunderad hudvårdsproduktlinje, som är tillgänglig för kunder inom EU.

ODI Pharma grundades och leds av ett team av professionella med lång erfarenhet som läkare, forskare, investerare och företagsledare. Bolagets grundare och styrelseledamöter har en omfattande bakgrund inom både handel och den medicinska cannabisindustrin.

ODI Pharma, baserat på sitt europeiska nätverk, sina dotterbolag och partners, är en producent och en representant av färdiga farmaceutiska cannabis- och kosmetikaprodukt med fokus på distribution till den medicinska cannabismarknaden i Europa genom dotterbolaget ODI Pharma Polska Sp. z o.o. ODI Pharma har för avsikt att tillhandahålla en högkvalitativ produkt till ett konkurrenskraftigt pris jämfört med konkurrenterna i Polen och därmed bli den främsta leverantören av medicinsk cannabis i Polen. Samtidigt som detta mål förverkligas siktar Bolaget på att expandera till andra marknader.

ODI Pharma strävar också efter att ligga i framkant när det gäller att förstå produktens medicinska tillämpningar samt att introducera nya, innovativa produkter till behövande europeiska patienter.

Företaget kommer att fortsätta att samarbeta med de mest kunniga och mest kända parterna i branschen för att uppnå sina mål. ODI Pharmas huvudfokus ligger på de medicinska cannabisprodukter som säljs till kunder och patienter genom ODI Pharmas relationer med apotek via grossistdistributörer.

Dessutom anser ODI Pharma att kosmetika med CBD-infusioner är ett perfekt komplement till dess farmaceutiska inriktning, vilket gör att ODI Pharma kan dra nytta av synergieffekter och ömsesidiga fördelar.

I augusti 2023 har ODI Pharma framgångsrikt utökat sin affärsrelation med NEUCA-gruppen genom att underteckna ett exklusivt leveranssamarbetsavtal som inte bara omfattar Polen, utan 23 länder i Östeuropa. Dessutom har bolaget ett värdefullt leveransavtal med ett helägt dotterbolag till den största cannabisproducenten i världen. Leverantören är en förstklassig producent som arbetar enligt de högsta standarderna.

ODI Pharma anser att europeiska kunder behöver ett brett utbud av medicinska

cannabisprodukter av hög kvalitet för att behandla specifika sjukdomar. Bolaget är en producent av färdiga farmaceutiska cannabisprodukter och har därför ingen odlingsveksamhet men har tillgång till ett stort antal olika stammar, oljor och de senaste formlerna. Bolaget har för avsikt att tillhandahålla ett utbud av medicinska cannabisprodukter.

MÅLGRUPP

Det finns sammanlagt mer än 40 indikationer där medicinsk cannabis potentiellt kan visa resultat när det gäller effekt. Polens högsta läkemedelskammare (Naczelna Izba Aptekarska) uppskattar att efterfrågan på marknaden omedelbart kommer att uppgå till 300 000 patienter år 2025. Jędrzej Sadowski, författaren till lagförslaget om legalisering av cannabis, räknar också med 300 000 patienter. ODI Pharma antar att det kommer att ta några år att nå det potentiella antalet patienter som använder produkten, och bolaget uppskattar att målet om 200 000 patienter kommer att nås 2028. ODI Pharma arbetar dock nu med patientuppskattningar för ytterligare östeuropeiska marknader.

De polska bestämmelserna begränsar inte förskrivningen av medicinsk cannabis avseende vissa sjukdomar – därför har alla läkare tillstånd att förskriva medicinsk cannabis till alla sina patienter och alla typer av sjukdomar. Polens högsta läkemedelskammare föreslog ansökan med behandlingsbara tillstånd, inklusive illamående orsakat av kemoterapi, epilepsi, symptom på multipel skleros och kronisk smärta.

MEDICINSK CANNABIS

Medicinsk cannabis finns i en rad olika produkter med olika halter av THC (Tetrahydrocannabinol) och CBD (Cannabidiol). Initialt kommer produkterna att vara torkade blommor. Dessa produkter kommer att baseras på råvaror av fullt

godkänd cannabis som importeras av Bolaget och strategiska partners. De torkade blommorna kan konsumeras av patienterna på olika sätt enligt apotekarnas riktlinjer. ODI Pharma utvärderar andra produkttyper än torkade blommor som ska säljas på den polska marknaden.

ODI Pharma avser att hålla sig uppdaterade om trender och regulatoriska krav och framtida produkter kan därför skilja sig från de nuvarande produkterna. Marknadens efterfrågan avgör vilken typ av medicinska cannabisprodukter som Bolaget kommer att leverera, vilket Bolagets flexibla affärsmodell möjliggör. Det nuvarande marknadspriset på torkade blommor i Polen är ca 13–16 euro (baserat på nuvarande växelkurs) per gram, ODI Pharma har för avsikt att åtminstone matcha detta pris, samtidigt som man fortfarande tillhandahåller högkvalitativa produkter. Oavsett vilken produkttyp av medicinsk cannabis ODI Pharma tillhandahåller är målet att vara kostnadseffektiv när det gäller det som tidigare nämnts.

KANDOL.

I början av 2021 beslutade ODI Pharma att utöka verksamheten genom att lansera "Project Skin" för att ytterligare bygga upp ODI Phamas rykte och varumärkeskännedom på den europeiska marknaden. Den 1 oktober 2021 lanserade ODI Pharma officiellt CBD-produktlinjen för hudvård, under varumärket kandol. Bolagets produktlinje består av CBD-infunderad ansiktskräm, ansiktsmask och kropps balsam med ytterligare produkter under utveckling.

Kandol. är ett innovativt varumärke baserat på skönhet och vetenskaplig kunskap med fokus på hållbara förpackningar. Formeln bakom produkterna och kandol.s hållbara strategi skapar en unik marknadsposition för ODI Pharma, som riktar sig till ett litet

men avsevärt växande segment av cannabisindustrin. Hudvårdsserien passar alla hudtyper och åldrar och produkterna följer riktlinjerna från EU CosIng (EU:s officiella databas för kosmetiska ingredienser) och är utformade för att vara antioxidativa och antiseborrhiska produkter som skyddar och ger näring åt huden.

Bolaget har arbetat flitigt för att bygga upp närvaron i sociala medier och placera produkterna i butiker och hos onlinepartners i Europa. Hittills har vi avtal med över 80 onlinepartners. Flera högklassiga detaljhandelspartners i Tyskland och Polen har deltagit i högklassiga kosmetiktävlingar med stor framgång och har fått flera artiklar och rekommendationer från modetidningar som Vogue. Nästa steg är att attrahera influencers och partners till kandol.club för att yttra de underbara recensionerna till en bredare kundbas. Målet är att göra kandol till en solid verksamhet under de kommande fyra till sex kvartalen och åtgärder har vidtagits för att sänka kostnaderna för lagring, distribution och försäljning.

CBD Ansiktsmask,
Rengörande mask, 50 ml,
200 mg CBD,



CBD Kroppsbalsam,
vårdar och skyddar huden,
150 ml, 200 mg CBD

kandol Rengörande ansiktsmask – omvandlar
din hud och ger den ett fräscht utseende!

CBD Ansiktskräm,
24h,
vårdar huden och tillför näring
50 ml, 200 mg CBD



kandol.
CBD Facial Mask
Clarifying
200mg CBD
FOR ALL SKIN TYPES

kandol.

kandol.

kandol.

En kombination av oljor som
återställer hudens mjukhet
och elasticitet.

**KANDOL – HUDVÅRDSPRODUKTER MED CBD VARS EFFEKTIVITET
BEKRÄFTATS I TEST.**

100 % Produkten förbättrar hudens
tillstånd. Ger huden ett friskt
utseende.

90 % Produkten rengör porerna och ger
en förfinad hudstruktur/ utseende.

100 % Produkten gör huden mjukare,
mer elastisk, tillför näring till
huden, skyddar huden från
utorkning, efterlämnar en känsla
av att huden tillförts fukt.

88 % Produkten hjälper till att förhindra
utslag, inklusive av finnar och
olika typer av pormaskar.

98 % Produkten förbättrar hudens
utseende.

85 % Produkten minskar förekomsten
av rynkor.

97 % Jämfört med samma typ av
produkter som använts tidigare
bedömdes den testade produkten
vara bättre (57 %) eller jämförbar.

85 % Produkten förbättrar huden
missfärgning, minskar
tecken på trötthet, gör att
finnar försvinner snabbare.

95 % Produkten ger en lugnande
känsla och förfinar hudens
struktur.

82 % Produkten riktar in sig på
fläckar och blemmor.

TESTERNA UPPFYLLER KRAVEN I:
Oberoende test (UNDER
DERMATOLOGISK KONTROLL)
utförda på 40 deltagare (med
känslig hud) som applicerat
produkten under en period av 4
veckor
• Europaparlamentets och rådets
förordning (EG) nr 1223/2009
av den 30
november 2009 om kosmetiska
produkter.
• Riktlinjer från Cosmetics Europe –
The Personal Care Association
(tidigare COLIPA): "Riktlinjer för
produkttestning vid bedömning av
kompatibilitet med mänsklig hud
1997."
• Cosmetics Europe – The Personal
Care Association (tidigare COLIPA):
Riktlinjer
för utvärdering av effektiviteten hos
kosmetikprodukter 2008.

AFFÄRSMODELL

ODI Pharma tillhandahåller en högkvalitativ produkt till ett konkurrenskraftigt pris jämfört med konkurrenterna i Polen och siktar på att bli den främsta leverantören av medicinsk cannabis i landet genom våra partnerskap. Detta är ett mål som nu är redo att rullas ut till andra marknader. ODI Pharma strävar också efter att ligga i framkant när det gäller att förstå produktens medicinska tillämpningar och att introducera nya, innovativa produkter till behövande europeiska patienter. ODI Pharma kommer att fortsätta att samarbeta med de mest kunniga och mest kända parterna i branschen för att uppnå sina mål. ODI Pharmas mål är att förse patienterna med en riktig, välutbildad produkt för att lindra deras hälsoproblem.

ODI Pharmas kosmetiklinje kandol. representerar samma mål att tillhandahålla en högkvalitativ och högklassig kosmetiklinje som ger det bästa av CBD-infunderad hudvård till konsumenten. Vi sparar inte på miljövänliga förpackningar och för ut en unik, kunskapsbaserad CBD-produkt av medicinskt likvärdig kvalitet för kosmetikaindustrin på marknaden. Vårt mål är återigen att vara innovativa och ansvarsfulla.

ODI Pharmas forskningsteam arbetar kontinuerligt med att definiera ett utbildningsprogram som kommer att leda insatserna tillsammans med experter. Dessutom tillhandahåller ODI Pharma ett oberoende team som hanterar de svåra regulatoriska hindren. ODI Pharma tar ansvar och vidtar alla nödvändiga åtgärder för att uppfylla alla omfattande myndighetskrav.





MARKNADSÖVERSIKT

ODI Pharma fortsätter att dela med sig av sina observationer av trender inom cannabisindustrin till nuvarande och potentiella investerare. Marknadsöversikten i årsrapporten ger ett långsiktigt perspektiv på cannabisindustrin och vart Bolaget ser att den kommer att ta vägen i framtiden.

Under det senaste året har vi varit mycket nöjda med utvecklingen i Polen. Genom våra studier och många diskussioner med partners, apotek och läkare tror vi att starka tillväxtsiffror ligger framför oss och vi väntar ivrigt på att våra partnerskapsvarumärken ska etableras som den främsta medicinska produkten i Polen. Även om Polen är en stor marknad, utvärderar vi nu också inträde på nya marknader i Östeuropa för tillväxt. Vi ser fram emot spännande tider för våra investerare, men vi måste inse att det finns mycket arbete kvar för ODI Pharma och branschen.

Flera andra länder i Västeuropa har ökat initiativen för att utvidga den medicinska användningen av cannabis. Några av målen riktar sig mot mer än bara medicinsk användning av cannabis. Även om ODI Pharma främst fokuserar på den medicinska sidan av industrin och endast engagerar sig i icke-medicinska tillämpningar inom kosmetikområdet, ses alla framsteg i avstigmatiseringen av cannabis som en positiv utveckling för industrin. Konsekventa små förändringar utbildar långsamt om att cannabinoider ofta är en överlägsen medicin jämfört med alternativen.

ODI har nyligen haft flera möten med några av de tidiga aktörerna som etablerar medicinska kliniker för att hjälpa patienter i behov. Det är spännande att se dessa företags framgångar. Men det arbete de gör tar tid. ODI Pharma kommer alltid att sträva efter att hjälpa och hitta sätt för ömsesidigt gynnsamt samarbete som hjälper patienter och våra investerare. Vi förstår också att det inte kan förbises att industrin fortsätter att möta motvind.

Konsumentförpackade varor (CPG) och den gröna revolutionen är också spännande för ODI Pharma, men vi kommer inte att tappa fokus på vårt huvudmål att hjälpa patienter. Det är uppenbart för oss att cannabisplantan har många former av spännande koldioxidneutrala fördelar från isolering till bioplaster. Alla ämnen som kan hjälpa till och omforma en hälsosammare värld. Vi kommer att fortsätta hålla ett öga på dessa utvecklingar.

Vår huvudambition är att fortsätta utbilda! Genom utbildning kommer vi att se en minskning av den negativa stigmatiseringen kring medicinsk cannabis och hjälpa investerare och patienter att verkligen se värdet av våra produkter och hur de kan hjälpa samhället. Det är därför vi har gått med i denna bransch och resa.



Befolkning (m)	82,2	60,5	37,9	67,4	66,4	46,6	5,8
BNP (t €)	3,1	1,6	445,8	2,2	2,23	1,11	276
Sittande regeringsparti	Koalition – Socialdemokratiska SPD och kristdemokratiska CDU och CSU	Sjupartikoalition	Lag och rättvisa	La Republique En Marche	Konservativa	Socialdemokratiska PSOE	Venstre, Liberal Alliance och Det Konservative Folkeparti
Partiets inställning till cannabis	För legalisering av medicinskt bruk, men legalisering av rekreationsbruk får inte ske före 2022	För medicinsk cannabis	Motsätter sig legalisering av rekreationsbruk	För avkriminalisering	För medicinsk cannabis	Öppna för legalisering av medicinskt bruk, men inte en prioritet på regeringens dagordning just nu	För medicinskt cannabisbruk
Offentliga utgifter för sjukvård totalt (miljarder €)	352	146	72	251,3	215	98,5	28,2

DEN EUROPEISKA CANNABISMARKNADEN

Det är styrelsens uppfattning att den europeiska marknaden har möjlighet att växa och bli den största marknaden i världen för medicinska cannabisprodukter. Europa har ungefär 743 miljoner invånare och det totala utgiftsbeloppet för hälso- och sjukvård uppgår till cirka 2,3 biljoner euro. 2028 förväntas marknaden för medicinsk cannabis vara värd omkring 58 miljarder euro³⁸. De senaste åren har medfört en betydande ökning av den medicinska tillämpningen av cannabis i takt med att forskningen har visat på dess positiva effekt vid behandling av olika sjukdomar³⁹.

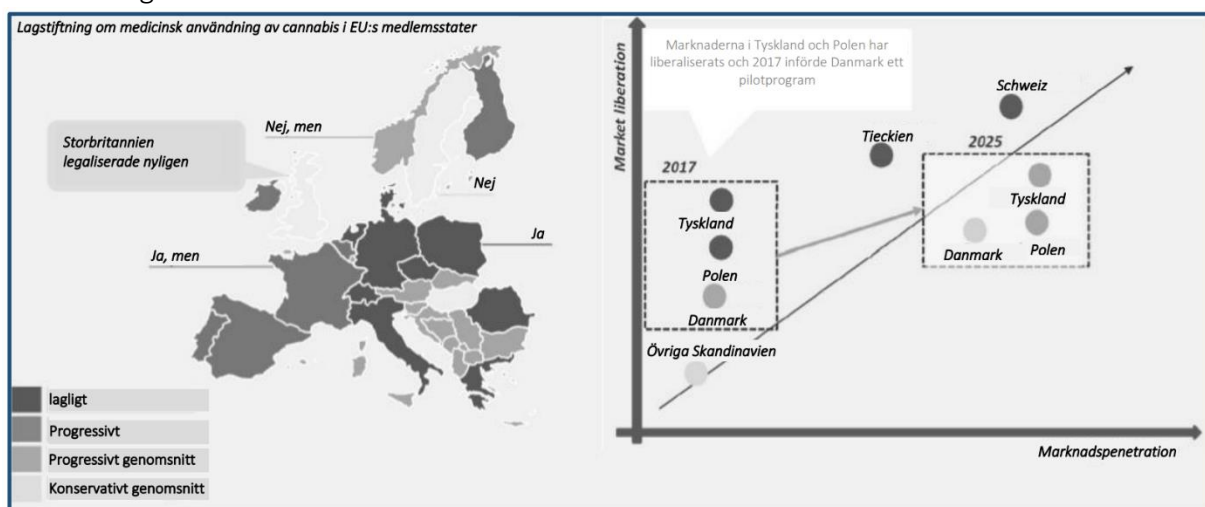
DEN EUROPEISKA CANNABISMARKNADEN (LÄNDER I URVAL)⁴⁰

Länderna i Europa har inte infört någon gemensam strategi för lagstiftning och användning av medicinsk cannabis.

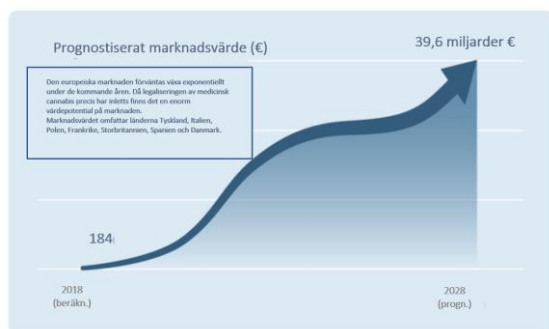
Grekland har gått i täten och nu blir Schweiz, Luxemburg, Frankrike och Spanien mer delaktiga i den europeiska utvecklingen. Politisk acceptans och fortsatt forskning förväntas forma branschen under de kommande åren.

PROGNOS FÖR MARKNADSVÄRDET FÖR MEDICINSK CANNABIS I VISSA EUROPEISKA LÄNDER 2018–2028⁴¹

Det förväntade marknadsvärdet på vissa europeiska marknader visar på potentialen att etablera och behandla sjukdomar med medicinsk cannabis. I marknadsanalysen finns förväntningar på att produkten kommer att etableras som en alternativ behandling och ett komplement till standardbehandling för att bekämpa ett brett spektrum av sjukdomar och biverkningar hos befintliga behandlingsmetoder.



Tyskland, Polen, Italien, Danmark och



Branschen är för närvarande i sin linda och den förväntas växa snabbt under de kommande åren. Marknadsvärdet enbart för vissa europeiska branscher förväntas uppgå till 40 miljarder euro i slutet av 2028.

INLEDANDE HUVUDFOKUS: POLEN

Styrelsen bedömer att Polen erbjuder en spännande marknad med stor tillväxtpotential. Medicinsk cannabis är lagligt som förskrivet läkemedel sedan 2017. Polen har en befolkning på cirka 40 miljoner invånare och de totala sjukvårdsutgifterna beräknas till 72 miljarder euro. Dessutom utgör läkemedelsutgifterna i Polen en av de största andelarna av de totala hälso- och sjukvårdsutgifterna globalt, med cirka 19,7 %⁴². Antalet patienter på den polska marknaden för medicinsk cannabis beräknas uppgå till 300 000 år 2025⁴³ och prognosen för marknaden för medicinsk cannabis år 2028 är 2 miljarder euro. Farmaceuter uppskattar att den initiala kostnaden per gram för patienterna kommer att ligga på omkring 13–15 euro, vilket ger upp till cirka 400 euro per patient och månad⁴⁴. Det skapar en betydande läkemedelsmarknad på kort sikt. ODI Pharma gör en mer konservativ uppskattning i sina prognoser och tror att det kommer att ta upp till fem år att nå denna nivå baserat på erfarenheter från andra marknader globalt.

Förskrivning av medicinsk cannabis är inte begränsad till vissa sjukdomar. Cirka 1 procent av befolkningen har epilepsi och 20

procent av dessa har läkemedelsresistent epilepsi. 30 procent av befolkningen har någon form av migrän och det finns ungefär 10 miljoner personer i Polen som har någon form av artrit. 1,5 miljoner personer lider av depression. Cirka 170 000 personer har cancer och 24 000 HIV⁴⁵. Den polska marknaden är därför betydande och utgör just nu 27 procent av alla konsumenter som kan köpa medicinsk cannabis i Europa. Det är därför en intressant investeringsmöjlighet. Den tyska marknaden beräknas vara den största marknaden för medicinsk cannabis i Europa, men är det också den marknad som de flesta företag försöker ta sig in på. På den polska marknaden krävs import av cannabis – vilket innebär att företagen inte behöver investera i egen odling – något som krävs på den tyska marknaden. Det gör att den polska marknaden är en perfekt plats där ODI Pharma inledningsvis kan bedriva verksamhet. ODI Pharma har import-, förpacknings- och logistikkapacitet i Polen genom lokala partnerskap.

Enligt polsk lagstiftning kan läkare förskriva medicinska cannabisprodukter till patienter som sedan får tillgång till dem via registrerade apotek. Sjukvården måste också få utbildning om cannabis. Hälso- och sjukvård i Polen tillhandahålls genom ett offentligt finansierat system – den nationella hälso- och sjukvårdsfonden – som är gratis för alla medborgare i Polen förutsatt att de är försäkrade. Medicinsk cannabis omfattas inte av den allmänna sjukförsäkringen. ODI Pharma kommer att utbilda vårdpersonal för att öka kunskapen om de medicinska cannabissubstanserna.

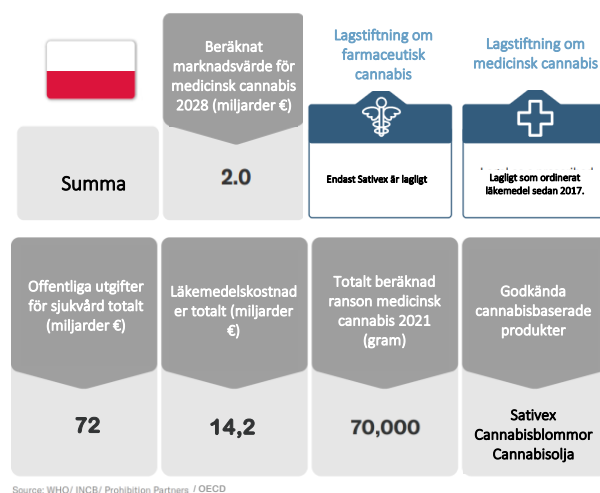
TILLGÅNG TILL MEDICINSKA CANNABIS-PRODUKTER I POLEN

Under sommaren 2017 röstade underhuset i Polens parlament för att medicinsk cannabis skulle bli lagligt ”i vissa

situationer”. Lagförslaget stöddes av landets hälso- och sjukvårdskommitté, antogs samma år och var betydligt mindre restriktivt än tidigare lagstiftning. Läkare kan nu skriva ut medicinsk cannabis för alla sjukdomar som kan behandlas eller lindras om det finns stöd för detta i forskningen. Farmaceuter och läkare uppmuntrades att utbilda sig i cannabisrelaterade frågor innan lagförslaget antogs i oktober 2017. Sedan legaliseringen av cannabis 2017 har den polska marknaden för medicinsk cannabis lidit av brist på utbud på grund av en föränderlig regleringsmodell. Vi ser nu att dessa hinder håller på att lösas och framtiden för branschen ser positiv ut ur ODI Pharmas perspektiv.

Hälso- och sjukvård i Polen tillhandahålls genom ett offentligt finansierat system – den nationella hälso- och sjukvårdsfonden – som är gratis för alla medborgare i Polen förutsatt att de är försäkrade. Det innebär normalt att deras sjukförsäkring betalas av arbetsgivaren eller att de är make/maka

eller barn till en försäkrad person. Medicinsk cannabis omfattas för närvarande inte av den allmänna sjukförsäkringen, men detta kan komma att ändras i framtiden. Sjukvården måste också få utbildning om medicinsk cannabis. Trots den omfattande utvecklingen på lagstiftningsområdet i flera europeiska länder, däribland Polen, finns det fortfarande skillnader mellan lagstiftningen och den praktiska tillämpningen av lagen⁴⁷.



Noter

³⁸ The European Cannabis Report, 4th edition

³⁹ <https://www.grandviewresearch.com/industry-analysis/legal-marijuana-market>

⁴⁰ WHO, Prohibition Partners, World Bank, UNODC. Från januari 2019.

⁴¹ Baserat på Prohibition Partners, beräkningar av ODI Pharma

⁴² <https://data.oecd.org/healthres/pharmaceutical-spending.htm>

⁴³ Den polska apotekarföreningen (Naczelna Izba Aptekarska)

⁴⁴ <https://www.analyticalcannabis.com/articles/medical-cannabis-goes-on-sale-in-poland-311466>

⁴⁵ ODI Pharma research, aids.gov.pl, GUS, International Agency for Research on Cancer, Klinika Neurologii Uniwersytet Jagiellonski Collegium Medicum w Krakowie.

⁴⁶ <https://mjbizdaily.com/poland-approves-aurora-cannabis-as-medical-marijuana-supplier/>

⁴⁷ The European Cannabis Report, 4th edition

TEAMET: STYRELSELEDAMÖTER OCH LEDNINGSGRUPPEN



Derek Simmross

VD, styrelseledamot

Derek Simmross, en av ODI:s grundare hade 25 års erfarenhet inom finans innan han grundade ODI Pharma. Hans erfarenheter inom finanssektorn omfattar handel, förvaltning av derivatportföljer, förvaltning av hedgefonder, fusioner och förvärv, kapitalanskaffning och riskkapital. Han har också erfarenhet som finansiell rådgivare inom sektorer som gruvarbete, telekom, valutor, banker och centralbanker. Derek Simmross äger 41,06 procent (6 250 000 aktier) i ODI Pharma



Volker Wiederrich

Styrelseordförande

Volker Wiederrich, en av ODI:s grundare, hade en bred bakgrund inom investeringar och kapitalförvaltning i flera tillgångsklasser innan han grundade ODI Pharma. Han har elva års erfarenhet som rådgivare till en av de största finansinstitutionerna i Europa vad gäller fondinvesteringar i fastigheter samt tio år som investeringschef i ett rådgivningsföretag inom infrastruktur och fastigheter på global nivå. Volker Wiederrich har arbetat med rådgivning kring investeringar som uppgått till drygt 500 miljoner USD och har förvaltat flera fonder med fondprodukter under sin karriär. Wiederrich äger 41,1 procent (6 255 898 aktier) av ODI Pharma.



Karina Kilinski

Försäljningschef, styrelseledamot

Karina Kilinski har 13 års erfarenhet av handel med råvaror och varor mellan Polen och Tyskland/Schweiz samt elva års erfarenhet av att driva lokala produktions- och distributionsföretag i Polen. Karina Kilinski har också 12 års erfarenhet av finansiering och drift av näthandels- och detaljhandelsföretag. Karina Kilinski äger inga aktier i ODI Pharma.



Gösta Lidén

Oberoende

styrelseledamot

Gösta Lidén har lång erfarenhet av företagsledning, styrelseuppdrag och styrkommittéer. Han har mer än 20 års erfarenhet av ledningsarbete inom sektorer som bank, IT, detaljhandel, energi, fastigheter och flyg. Gösta Lidén har arbetat med ledning inom strikt reglerade globala företag som banker och företag inom finansiella tjänster. Gösta Lidén har uppdrag som styrelseledamot i mer än 30 företag, inklusive som oberoende styrelseledamot. Gösta Lidén äger inga aktier i bolaget.



Dr Markus Fritzsche

Forskningschef

Markus Fritzsche har mer än 25 års erfarenhet av forskning om cannabinoider inklusive THC och CBD och det mänskliga endocannabinoida systemet samt är publicerad ett flertal gånger i välrenommerade tidskrifter och tidningar. Markus Fritzsche har tidigare varit rådgivare till schweiziska myndighetsorgan inom flera forskningsområden och genomför forskningsprojekt i det schweiziska dotterbolaget. Markus Fritzsche äger inga aktier i ODI Pharma

ÖVRIGT

AKTIEN

Aktierna i ODI Pharma noterades på Spotlight Stock Market den 23 januari 2020. Kortnamnet/ticker är ODI och ISIN-koden är SE0013409760. Den 30 juni 2023 uppgick antalet aktier i ODI Pharma AB till 15 220 000 (15 220 000) aktier. Varje aktie har samma rättigheter till bolagets tillgångar och resultat.

TECKNINGSOPTIONER

Det finns inga teckningsoptioner utestående för någon part.

FÖRSLAG TILL RESULTATDISPOSITION

Styrelsen och VD föreslår att ingen utdelning ska betalas ut för räkenskapsåret 1 juli 2022 till 30 juni 2023.

FINANSIELL KALENDER

Juli-september 2023 (Q1) 23 november 2023
 Juli-december 2023 (Q2) 22 februari 2024
 Juli 2023-mars 2024 (Q3) 30 maj 2024
 Juli 2023-juni 2024 (Q4) 29 augusti 2024

AKTIEÄGARE

I tabellen nedan presenteras nuvarande aktieägare, vid datumet för denna rapport, som har mer än 5 procent av rösterna och kapitalet i ODI Pharma AB.

NAMN	ANTAL AKTIER	RÖSTANDEL (%)
Volker Wiederrich	6 255 898	41,10
Derek Simmross	6 250 000	41,06
Niclas Kappelin	1 249 562	8,21
Övriga aktieägare	1 464 540	9,62
SUMMA	15 220 000	100,00

FÖRVALTNINGSBERÄTTELSE

INFORMATION OM VERKSAMHETEN

ODI Pharma AB (publ) ("Moderbolaget"), organisationsnummer 559223-1392 tillsammans med sitt europeiska nätverk, dotterbolag och närstående bolag är en tillverkare av färdiga farmaceutiska cannabisprodukter. Grundarna och styrelseledamöterna i Bolaget har en bred bakgrund inom både handelsbranschen och den medicinska cannabisbranschen. Bolaget fokuserar på distribution till marknaden för medicinsk cannabis i Polen, genom dotterbolaget ODI Pharma Polska Sp. z o. o. ODI Pharma AB innehar 100 procent av aktierna i bolaget ODI Pharma Polska Sp. z o.o. genom sitt schweiziska dotterbolag ODI Pharma Schweiz AG, i vilket Bolaget äger 100 procent av aktierna. Det schweiziska dotterbolaget fungerar som forskningsnav och kommer att ta fram fler distributionsavtal i andra länder. Huvudfokus för ODI Pharma ligger på de medicinska cannabisprodukter som säljs till kunder och patienter genom ODI Pharmas relationer med apotek via grossister.

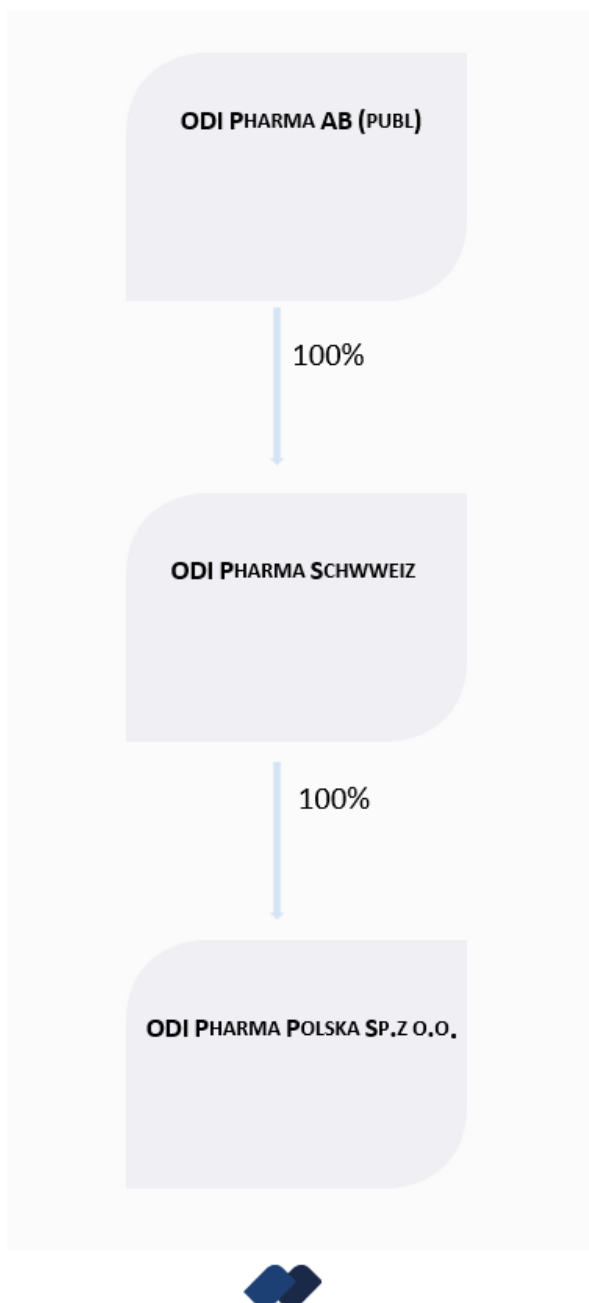
Moderbolaget har sitt säte i Stockholm och är noterat på Spotlight Stock Market.

VÄSENTLIGA HÄNDELSER UNDER RÄKENSKAPSÅRET

- Januari 2023 – ODI Pharma har erhållit godkännande från Office for Registration of Medicinal Products, Medical läkemedel, medicintekniska produkter och biocidprodukter (URPL) i Polen för sin ansökan om marknadsgodkännande (MAH) ansökan. Godkännandet innebär att ODI Pharma har rätt att distribuera och sälja sina medicinska cannabisprodukter på den polska marknaden.
- Juni 2023 – ODI Pharma säkrade lånefinansiering om 350 000 EUR från en extern internationell part för att för att skapa flexibilitet i verksamheten.

BOLAGSSTRUKTUR

Nedan följer en översikt över koncernens legala struktur per den 30 juni 2023.



FÖRVÄNTAD FRAMTIDA UTVECKLING SAMT RISKER OCH OSÄKERHETSFAKTORER

Ytterligare finansiering behövs för att fortsätta verksamheten. Ledningen arbetar med en potentiell direktinvestering, en nyemission eller en potentiell försäljning av egna aktier för att finansiera detta.

ANDRA OPERATIVA RISKER OCH OSÄKERHETER

De risker och osäkerheter som ODI Pharmas verksamhet är exponerad för är sammanfattningsvis relaterade till faktorer som utveckling, konkurrens, tillstånd, kapitalbehov, kunder, leverantörer /producenter, valutor och räntor.

ODI Pharmas verksamhet kräver en solid kassa- och kapitalbas. Verksamheten skulle drabbas av allvarliga nackdelar om den solida basen inte upprätthålls.

VÄSENTLIGA HÄNDELSER EFTER RÄKENSKAPSÅRET

Augusti - ODI Pharma ingick genom sitt polska dotterbolag ett samarbetsavtal ("Avtalet") med Synoptis Pharma Sp. Z o.o. ("Synoptis") enligt vilket ODI blir den exklusiva leveranspartnern för medicinska cannabisflossprodukter till Synoptis under en period av 5 plus ytterligare valfria 3,5 år och omfattar alla marknader i östra och sydöstra Europa, inklusive Polen, Tjeckien, Ukraina, Kroatien etc.

Eget kapital har fortsatt minska efter räkenskapsårets slut. Ytterligare finansiering genom eget kapital behövs för att fortsätta verksamheten. Om bolaget inte lyckas få ny finansiering kan detta väsentligt påverka dess fortsatta verksamhet.

NYCKELTAL

ÄGANDE

NAMN	ANTAL AKTIER	RÖSTANDEL (%)
Volker Wiederrich	6,255,898	41.10
Derek Simmross	6,250,000	41.06
Niclas Kappelin	1,249,562	8.21
Övriga aktieägare	1,464,540	9.62
SUMMA	15,220,000	100,00

FLERÅRSÖVERSIKT, KONCERNEN

	2022/23	2021/22	2020/21
Resultat efter finansiella poster (TSEK)	-6 895	-7,236	-3,967
Resultat per aktie (SEK)	-0,45	-0,48	-0,26
Soliditet (%)	31	88	97

FLERÅRSÖVERSIKT, MODERBOLAGET

	2022/23	2021/22	2020/21
Resultat efter finansiella poster (TSEK)	-7 318	-7,479	-3,924
Resultat per aktie (SEK)	-0,48	-0,49	-0,26
Soliditet (%)	17	89	97

RESULTATDISPOSITION

FÖRSLAG TILL RESULTATDISPOSITION

Till årsstämmans förfogande står följande vinstmedel (SEK):

Överkursfond	21 472 267
Balanserat resultat	-13 378 611
Årets förlust	-7 318 119
Summa fritt eget kapital	775 537

Styrelsen föreslår att vinstmedlen balanseras i ny räkning överföres	775 537
--	---------



FINANSIELLA RAPPORTER

KONCERNENS RESULTATRÄKNING

(SEK)	NOT	2022-07-01 -2023-06-30	2021-07-01 -2022-06-30
Nettoomsättning		139,457	312,938
Övriga rörelseintäkter		39,245	87,871
		178,702	400,809
<i>Rörelsens kostnader</i>			
Råvaror och förnödenheter		-857,815	-416,575
Övriga externa kostnader	4	-4,967,023	-5,495,005
Personalkostnader	5	-1,123,240	-1,625,866
Av- och nedskrivningar		-4,114	-5,588
Övriga rörelsekostnader		-37,873	-64,676
		-6,990,065	-7,607,710
Rörelseresultat		-6,811,363	-7,206,901
<i>Resultat från finansiella poster</i>			
Ränteintäkter och liknande resultatposter	6	23,912	133
Räntekostnader och liknande resultatposter	7	-107,668	-28,762
Resultat efter finansiella poster		-6,895,119	-7,235,530
Resultat före skatt		-6,895,119	-7,235,530
Skattekostnader	8	-6,017	-3,508
Årets resultat		-6,901,136	-7,239,038

KONCERNENS BALANSRÄKNING

(SEK)	NOT	2023-06-30	2022-06-30
TILLGÅNGAR			
<i>Anläggningstillgångar</i>			
<i>Materiella anläggningstillgångar</i>			
Inventarier, verktyg och installationer	9	9,464	12,309
		9,464	12,309
Summa anläggningstillgångar		9,464	12,309
<i>Omsättningstillgångar</i>			
<i>Varulager m.m.</i>			
Råvaror och förnödenheter	10	348,695	237,066
Lager av handelsvaror		459,243	1,002,490
Förskott till leverantörer		0	188,050
		807,938	1,739,235
<i>Kortfristiga fordringar</i>			
Kundfordringar		132,614	108,628
Skattefordringar		57,499	228,853
Övriga fordringar		622,534	757,372
Förutbetalda kostnader och upplupna intäkter		62,700	282,744
		875,347	1,377,597
<i>Likvida medel i kassa och bank</i>	11	6,492,804	7,357,789
Summa omsättningstillgångar		8,176,089	10,484,621
SUMMA TILLGÅNGAR		8,185,554	10,496,930
EGET KAPITAL OCH SKULDER			
<i>Eget kapital</i>			
Aktiekapital		608,800	608,800
Övrigt tillskjutet kapital		21,841,787	21,841,787
Övrigt eget kapital inklusive periodens resultat		-19,877,906	-13,189,278
Eget kapital hänförligt till moderbolagets ägare		2,572,681	9,261,309
<i>Kortfristiga skulder</i>			
Leverantörsskulder		712,896	674,809
Aktuella skatteskulder		4,230	0
Övriga skulder		4,543,535	7,681
Upplupna kostnader och förutbetalda intäkter		352,212	553,131
Summa kortfristiga skulder		5,612,873	1,235,621
SUMMA EGET KAPITAL OCH SKULDER		8,185,554	10,496,930

FÖRÄNDRINGAR I EGET KAPITAL, KONCERN

(SEK)	NOT	Aktiekapital	Övrigt tillskjutet kapital	Övrigt eget kapital inklusive årets resultat	Summa kapital
Ingående balans eget kapital 2021-07-01		608,800	21,841,787	-6,152,232	16,298,355
Årets resultat		0	0	-7,239,038	-7,239,038
Omräkningsdifferenser		0		201,992	201,992
Utgående balans eget kapital 2022-06-30		608,800	21,841,787	-13,189,278	9,261,309
Ingående balans eget kapital 2022-07-01		608,800	21,841,787	-13,189,278	9,261,309
Årets resultat		0	0	-6,901,136	-6,901,136
Omräkningsdifferenser		0	0	212,509	212,509
Utgående balans eget kapital 2023-06-30		608,800	21,841,787	-19,877,905	2,572,682

KONCERNENS KASSAFLÖDESANALYS

(SEK)	NOT	2022-07-01 -2023-06-30	2021-07-01 -2022-06-30
Den löpande verksamheten			
Rörelseresultat		-6,811,363	-7,206,901
Justering för poster som inte ingår i kassaflödet			
Avskrivningar och nedskrivningar		4,114	5,588
Lagerinkurans		688,865	-
Kursdifferenser		18,289	50,461
Erlagd ränta		-79,116	-234
Erlagd skatt		169,567	-32,497
Kassaflöde från den löpande verksamheten före förändring av rörelsekapital		-5,985,722	-7,183,583
<i>Förändringar i rörelsekapital</i>			
Förändring av varulager och pågående arbete		242,432	-489,700
Förändring av rörelsefordringar		330,896	-347,955
Förändring av rörelseskulder		308,507	653,895
Kassaflöde från den löpande verksamheten		-5,103,887	-7,374,343
<i>Investeringsverksamheten</i>			
Förvärv av materiella anläggningstillgångar		0	-4,109
Kassaflöde från investeringsverksamheten		0	-4,109
<i>Finansieringsverksamheten</i>			
Lån		4,064,515	0
Kassaflöde från finansieringsverksamheten		4,064,515	0
Årets kassaflöde		-1,039,373	-7,378,452
Likvida medel vid årets början		7,367,789	14,624,893
Effekt av valutakursförändringar		164,389	121,348
Likvida medel vid årets slut	11	6,492,804	7,367,789

MODERBOLAGETS RESULTATRÄKNING

(SEK)	NOT	2022-07-01 -2023-06-30	2021-07-01 -2022-06-30
Nettoomsättning		139,456	295,986
Övriga rörelseintäkter		38,003	46,162
		177,459	342,148
<i>Rörelsens kostnader</i>			
Råvaror och förnödenheter		-793,247	-341,078
Övriga externa kostnader	4	-5,357,894	-5,822,289
Personalkostnader	5	-1,083,706	-1,591,647
Övriga rörelsekostnader		-194,563	-59,750
		-7,429,410	-7,814,764
Rörelseresultat		-7,251,951	-7,472,616
<i>Resultat från finansiella poster</i>			
Övriga ränteintäkter och liknande resultatposter		4,719	0
Räntekostnader och liknande resultatposter	7	-70,887	-6,825
Resultat efter finansiella poster		-7,318,119	-7,479,441
Resultat före skatt		-7,318,119	-7,479,441
Årets resultat		-7,318,119	-7,479,441

BALANSRÄKNING, MODERBOLAG

(SEK)	NOT	2023-06-30	2022-06-30
TILLGÅNGAR			
<i>Anläggningstillgångar</i>			
<i>Finansiella anläggningstillgångar</i>			
Andelar i koncernbolag	12,13	967,200	967,200
		967,200	967,200
Summa anläggningstillgångar		967,200	967,200
<i>Omsättningstillgångar</i>			
<i>Varulager m.m.</i>			
Råvaror och förnödenheter	10	348,695	348,695
Lager av handelsvaror		459,243	1,202,490
Förskott till leverantörer		0	188,050
		807,938	1,739,235
<i>Kortfristiga fordringar</i>			
Kundfordringar		97,860	44,709
Övriga fordringar		533,964	633,330
Förutbetalda kostnader och upplupna intäkter		242,940	436,063
		874,764	1,114,102
<i>Kassa och bank</i>	11	5,261,128	5,932,603
Summa omsättningstillgångar		6,943,830	8,785,940
SUMMA TILLGÅNGAR		7,911,030	9,753,140
EGET KAPITAL OCH SKULDER			
<i>Eget kapital</i>			
<i>Bundet eget kapital</i>			
Aktiekapital	14,15	608,800	608,800
		608,800	608,800
<i>Fria reserver</i>			
Överkursfond		21,472,267	21,472,267
Balanserad vinst eller förlust		-13,378,611	-5,899,170
Årets resultat		-7,318,119	-7,479,441
		775,537	8,093,656
Summa eget kapital		1,384,337	8,702,456
<i>Kortfristiga skulder</i>			
Leverantörsskulder		476,157	475,359
Skulder till koncernföretag		1,207,000	76,194
Övriga skulder		4,543,535	7,680
Upplupna kostnader och förutbetalda intäkter		300,000	491,451
		6,526,693	1,050,684
SUMMA EGET KAPITAL OCH SKULDER		7,911,030	9,753,140

FÖRÄNDRINGAR I EGET KAPITAL, MODERBOLAGET

(SEK)	Aktie- kapital	Överkursfond	Balanserat resultat	Årets resultat	Summa
Ingående balans eget kapital 2021-07-01	608,800	21,472,267	-1,974,870	-3,924,300	16,181,897
Resultatdisposition enligt årsstämmandes beslut	0	0	-3,924,300	3,924,300	0
Årets resultat	0	0	0	-7,479,441	-7,479,441
Nyemissionskostnader	0	0	0	0	0
Utgående balans eget kapital 2022-06-30	608,800	21,472,267	-5,889,170	-7,479,441	8,702,456
Ingående balans eget kapital 2022-07-01	608,800	21,472,267	-5,899,170	-7,479,441	8 702 456
Resultatdisposition enligt årsstämmandes beslut	0	0	-7,479,441	7,479,441	0
Årets resultat	0	0	0	-7,318,119	-7,318,119
Utgående balans eget kapital 2023-06-30	608,800	21,472,267	-13,378,611	-7,318,119	1,384,337

KASSAFLÖDESANALYS, MODERBOLAG

	NOT	2022-07-01 -2023-06-30	2021-07-01 -2022-06-30
De löpande verksamheten			
Rörelseresultat		-7,251,951	-7,472,616
Övriga poster som inte påverkar kassaflödet		0	-2
Lagerinkurans		688,865	
Erlagd ränta		-66,168	-123
Kassaflöde från den löpande verksamheten före förändringar av rörelsekapital		-6,629,254	-7,472,741
<i>Förändringar i rörelsekapital</i>			
Förändring av varulager och pågående arbete		242,432	-689,700
Förändring av rörelsefordringar		239,339	-193,456
Förändring av rörelseskulder		1,411,493	509,931
Kassaflöde från den löpande verksamheten		-4,735,991	-7,845,966
<i>Finansieringsverksamheten</i>			
Lån		4,064,515	0
Kassaflöde från finansieringsverksamheten		4,064,515	0
Årets kassaflöde		-671,475	-7,845,966
Likvida medel vid årets början		5,932,603	13,785,271
Effekt av valutakursförändring		0	-6,702
Likvida medel vid årets slut	11	5,261,128	5,932,603



NOTER

NOT 1 REDOVISNINGS- OCH VÄRDERINGSPRINCIPER

ALLMÄN INFORMATION

Redovisningsvaluta är svenska kronor (SEK), som också är rapporteringsvaluta för både moderbolaget och koncernen. Årsredovisningen för ODI Pharma AB och för ODI Pharma-koncernen upprättas enligt den svenska årsredovisningslagen och svenska Bokföringsnämndens standarder (BFNAR) 2012:1 (K3) samt Spotlights regler och förordningar, som tillämpligt. I koncernredovisningen ingår moderbolag och dotterbolag i vilka moderbolaget direkt eller indirekt äger aktier som motsvarar mer än 50 procent av rösterna. ODI Pharma AB, det vill säga moderbolaget, och koncernen tillämpar samma redovisningsprinciper.

INFORMATION OM AFFÄRSOMRÅDEN OCH GEOGRAFISKA MARKNADER

Koncernens verksamhet består för närvarande av två projekt, Project Poland och Project Skin. Inom Project Poland är Bolaget en representant för färdiga farmaceutiska cannabis- och kosmetikprodukter med fokus på distribution till den medicinska cannabismarknaden i Europa, inledningsvis med fokus på Polen, genom dotterbolaget ODI Pharma Polska Sp. z o.o. Ytterligare målmarknader har nyligen tillkommit genom det exklusiva samarbetsavtalet med NEUCA Group. ODI Pharma har för avsikt att tillhandahålla en högkvalitativ produkt till ett konkurrenskraftigt pris jämfört med konkurrenterna i östra Europa och därmed bli den främsta leverantören av medicinsk cannabis i Polen. Inom Project Skin är Bolaget en tillverkare av kosmetikprodukter av hög kvalitet som innehåller cannabidiol. Kosmetikprodukterna är tillgängliga för kunder i hela Europa.

KONCERNREDOVISNING

Dotterbolag

Dotterbolag är bolag i vilka moderbolaget direkt eller indirekt innehar mer än 50 procent av rösterna eller på annat sätt har ett bestämmande inflytande. Bestämmande inflytande innebär en rätt att formulera ett företags finansiella och operativa strategier för att uppnå ekonomiska fördelar.

Redovisningen av företagsförvärv baseras på enhetsperspektivet. Det innebär att förvärvsanalysen upprättas från och med den tidpunkt då förvärvaren får ett bestämmande inflytande. Därefter betraktas förvärvaren och det förvärvade bolaget som en redovisningsenhet. Tillämpningen av enhetsperspektivet innebär också att alla tillgångar (inklusive goodwill) och skulder samt intäkter och kostnader ingår i sin helhet även för delägda dotterbolag. Anskaffningsvärdet för dotterbolag beräknas till summan av verkligt värde vid förvärvstidpunkten för betalda tillgångar med tillägg av uppkomna och övertagna skulder och emitterade egetkapitalinstrument, kostnader som är direkt hänförliga till företagsförvärvet och eventuell ytterligare köpeskilling. I förvärvsanalysen fastställs det verkliga värdet, med vissa undantag, vid förvärvstidpunkten för förvärvade identifierbara tillgångar och övertagna skulder

samt minoritetsinnehav. Minoritetsinnehav värderas till verkligt värde vid förvärvs-tidpunkten. Från förvärvstidpunkten omfattar koncernredovisningen det förvärvade företagens intäkter och kostnader, identifierbara tillgångar och skulder samt eventuell goodwill eller negativ goodwill som har uppkommit.

Eliminering av transaktioner inom koncernen

Koncerninterna transaktioner och balansposter samt orealiserade vinster och förluster på transaktionerna mellan koncernbolag elimineras i sin helhet.

Omräkning av poster i utländsk valuta

Fordringar och skulder i utländsk valuta har värderats till stängningskursen för valutan. Valutakursvinster och valutakursförluster på rörelsefordringar och rörelseskulder redovisas i rörelseresultatet.

Leasing

Samtliga leasingavtal har klassificerats som operationella leasingavtal. Ett finansiellt leasingavtal är ett leasingavtal enligt vilket de risker och förmåner som är förknippade med att äga en tillgång i huvudsak överförs från leasinggivaren till leasingtagaren. Ett operationellt leasingavtal är ett leasingavtal som inte är ett finansiellt leasingavtal.

Varulager

Varulagret har värderats till det lägsta av dess anskaffningsvärde och dess nettoförsäljningsvärde på balansdagen. Med nettoförsäljningsvärde avses varornas beräknade försäljningspris minskat med försäljningskostnader. Den valda värderingsmetoden innebär att inkurans i varulagret har beaktats.

INKOMSTSKATT

Total skatt består av aktuell skatt och uppskjuten skatt. Skatter redovisas i resultaträkningen, utom när den underliggande transaktionen redovisas direkt i eget kapital. Skatteeffekterna redovisas då i eget kapital.

AKTUELL SKATT

Den aktuella skatteskulden baseras på årets beskattningsbara resultat. Koncernens aktuella skatteskuld beräknas på grundval av skattesatser som har angetts eller meddelats på balansdagen.

UPPSKJUTEN SKATT

Med uppskjuten skatt avses skatt på temporära skillnader som uppkommer mellan det redovisade värdet på tillgångar och det skattemässiga värde som används vid beräkning av det beskattningsbara resultatet. Uppskjuten skatt redovisas enligt balansräkningsmetoden. Uppskjutna skatteskulder redovisas för i princip alla skattepliktiga temporära differenser och uppskjutna skattefordringar redovisas när det är sannolikt att beloppen kan användas för att kvitta framtida beskattningsbara resultat.

Det redovisade beloppet för uppskjutna skattefordringar prövas med avseende på nedskrivning i slutet av varje räkenskapsår och en nedskrivning görs i den mån det inte längre är sannolikt

att tillräckliga beskattningsbara vinster kommer att vara tillgängliga mot vilka den uppskjutna skattefordran kan kvittas helt eller delvis. Nyttjande av förlustutjämning är beroende av resultatet efter skatt. Uppskjuten skatt redovisas till den nominella aktuella skattesatsen utan avdrag. Uppskjuten skatt redovisas som en finansiell anläggningstillgång och uppskjuten skatteskuld.

Anläggningstillgångar

Materiella anläggningstillgångar bokföra till anskaffningsvärde med avdrag för ackumulerade avskrivningar och eventuella nedskrivningar. Avskrivning sker linjärt över tillgångens beräknade nyttjandeperiod med hänsyn tagen till betydande restvärde. Utrustning, maskiner och verktyg har en nyttjandeperiod på 36 månader.

Kundfordringar/kortfristiga fordringar

Kundfordringar och kortfristiga fordringar redovisas som omsättningstillgångar till det belopp som förväntas betalas efter avdrag för individuellt bedömda osäkra fordringar. Vid den första redovisningen värderas fordringarna till anskaffningsvärdet.

Låneskulder och leverantörsskulder

Lån och leverantörsskulder redovisas som initialt anskaffningsvärde efter avdrag för transaktionskostnader. Om det redovisade beloppet avviker från det belopp som ska återbetalas på förfalldagen beräknas skillnaden som upplupen räntekostnad under lånets löptid med hjälp av instrumentets effektiva ränta. På så sätt stämmer det redovisade beloppet och det belopp som ska återbetalas på förfalldatum överens.

Ersättning till anställda

Förmåner till anställda avser alla typer av förmåner som företaget ger till de anställda. Kortfristiga ersättningar till anställda omfattar löner, betald semester, betald ledighet, bonusar och ersättning vid avslutad anställning (pension) etc. Kortfristiga ersättningar till anställda redovisas som en kostnad och en skuld när det finns en rättslig eller informell förpliktelse att betala ersättning till följd av en tidigare händelse och beloppet kan beräknas på ett tillförlitligt sätt.

Andelar i dotterbolag

Investeringar i dotterbolag redovisas till anskaffningsvärde med avdrag för eventuella nedskrivningar. I anskaffningsvärdet ingår betalad köpesumma för aktierna och anskaffningskostnaderna. Eventuellt tillskjutet kapital läggs till värdet när de uppkommer.

Omräkning av utlandsverksamheter

Tillgångar och skulder, inklusive goodwill och andra konsoliderade överskotts- och underskottsvärden, omräknas till redovisningsvalutan med kursen på balansdagen. Intäkter och kostnader omräknas till en kurs som är en approximering av den faktiska kurs som används (till exempel genomsnittskurs).

Kassaflödesanalysen

Kassaflödesanalysen upprättas enligt en indirekt metod. Det redovisade kassaflödet innefattar endast transaktioner som lett till inflöden eller utflöden. Förutom kassa och bank klassificeras

även kortfristiga placeringar som likvida medel som lätt kan omvandlas till ett känt belopp och som är utsatta för en obetydlig risk för värdefluktuationer.

NOT 2 VIKTIGA UPPSKATTNINGAR OCH BEDÖMNINGAR FÖR REDOVISNINGSÄNDAMÅL

Under räkenskapsåret har en kraftig nedskrivning genomförts av bolagets lagervärde gällande färdigvaror av kosmetika. Då bolaget haft låg försäljning avseende dessa produkter under 2023 har även kvarvarande lager värdets motsvarande bolagets säljtakt. Bolaget kommer under 2024 att försöka hitta affärlösningar för att sälja produkterna till ett betydligt högre värde än bolagets bokförda lagervärde.

NOT 3 INKÖP OCH FÖRSÄLJNING INOM KONCERNEN

(SEK)	Koncernen		Moderbolaget	
	2022/23	2021/22	2022/23	2021/22
Inköp som avser koncernföretag	0	0	917,800	941,470
Försäljning som avser koncernföretag	0	0	0	41,754

Inköp består av varumärkeslicens mellan moderbolaget och ODI Pharma Schweiz AG.

Försäljning består av kandol. hudvårdsprodukter mellan moderbolaget och ODI Pharma Schweiz AG.

NOT 4 ARVODE TILL REVISOR

(SEK)	Koncernen		Moderbolaget	
	2022/23	2021/22	2022/23	2021/22
Öhrlings PricewaterhouseCoopers AB				
Revision	318,266	416,281	287,839	416,281
Övriga revisionstjänster	0	0	0	0
Skatterådgivning	0	0	0	0
Övriga tjänster	0	0	0	0
Summa	318,266	416,281	287,839	416,281

NOT 5 ANSTÄLLDA OCH PERSONALKOSTNADER

Medelantalet anställda

	2022/23	2021/22	2022/23	2021/22
Män	1	1	1	1
Kvinnor	0	0	0	0
Total	1	0	1	1

Könsfördelning bland ledande befattningshavare

	2023-06-30	2022-06-30
<i>Kvinnor</i>		
Styrelsen	1	1
Verkställande direktör och övriga ledande befattningshavare	0	0

<i>Män</i>		
Styrelsen	3	3
Verkställande director och övriga ledande befattningshavare	1	1

Löner och andra ersättningar

	Koncernen		Moderbolaget	
	2022/23	2021/22	2022/23	2021/22
Styrelse och VD	375,000	375,000	375,000	375,000
Övriga anställda	567,352	978,806	531,279	978,806
	942,352	1,353,806	906,279	1,353,806
Sociala avgifter enligt lag och avtal	180,888	237,841	177,427	237,841
Totala löner, ersättningar och sociala avgifter	1,123,240	1,591,647	1,083,706	1,591,647

NOT 6 ÖVRIGA RÄNTEINTÄKTER OCH LIKNANDE RESULTATPOSTER

(SEK)	Koncernen		Moderbolaget	
	2022/23	2021/22	2022/23	2021/22
Övriga ränteintäkter	23,912	133	4,719	0
	23,912	133	4,719	0

NOT 7 RÄNTEKOSTNADER OCH LIKNANDE RESULTATPOSTER

(SEK)	Koncernen		Moderbolaget	
	2022/23	2021/22	2022/23	2021/22
Övriga räntekostnader	-107,668	-28,762	-70,887	-6,825
	-107,668	-28,762	-70,887	-6,825

NOT 8 SKATT PÅ ÅRETS RESULTAT

(SEK)	Koncernen		Moderbolaget	
	2022/23	2021/22	2022/23	2021/22
Aktuell skatt	-6,017	-3,508	0	0
Justering avseende tidigare år	0	0	0	0
Summa redovisad skatt	-6,017	-3,508	0	0

Avstämning effektiv skattesats

Redovisat resultat före skatt	-6 895 119	-7,235,530	-7 318 119	-7,479,441
Skatt på redovisat resultat enligt gällande skattesats på balansdagen	1 420 395	1,490,519	1 507 532	1,540,765
Skatteeffekt av:				
Övriga ej avdragsgilla kostnader	0	-1,713	0	0
Underskottsavdrag vars skattevärde ej längre redovisas som tillgång	0	1,713	0	0
Skattemässiga underskott för vilka ingen uppskjuten skattefordran redovisats	-1 420 395	-1 490 519	-1 507 532	-1,540,765
Effekt av utländska skattesatser	-6,017	-3,508	0	0
Redovisad skatt	-6,017	-3,508	0	0

NOT 9 UTRUSTNING, MASKINER, VERKTYG

(SEK)	Koncernen		Moderbolaget	
	2023-06-30	2022-06-30	2023-06-30	2022-06-30
Ingående anskaffningsvärden	36,691	30,301	0	0
Omklassificeringar	2,940	2,281		
Årets anskaffningar	0	4,109	0	0
Utgående ackumulerade anskaffningsvärden	39,631	36,691	0	0
Ingående avskrivning	-24,382	-18,302	0	0
Omklassificeringar	-1,671	-492	0	0
Årets avskrivningar	-4,114	-5,588	0	0
Utgående ackumulerade avskrivningar	-30,167	-24,282	0	0
Utgående redovisat belopp	9,464	12,309	0	0

NOT 10 VARULAGER M.M.

(SEK)	Koncernen		Moderbolaget	
	2023-06-30	2022-06-30	2023-06-30	2022-06-30
Råvaror	348,695	348,695	348,695	348,695
Lager av handelsvaror	459 243	1,202,490	459 243	1,202,490
Förskott till leverantörer	0	188,050	0	188,050
Total	807 938	1,739,235	807 938	1,739,235

NOT 11 KASSA OCH BANK

(SEK)	Koncernen		Moderbolaget	
	2023-06-30	2022-06-30	2023-06-30	2022-06-30
Bank	6,492,804	7,367,789	5,261,128	5,932,603
	6,492,804	7,367,789	5,261,128	5,932,603

NOT 12 ANDELAR I KONCERNBOLAG

(SEK)	Moderbolaget	
	2023-06-30	2022-06-30
Ingående anskaffningsvärden	967,200	967,200
Årets anskaffningar	0	0
Utgående ackumulerade anskaffningsvärden	967,200	967,200
Utgående redovisat värde	967,200	967,200

NOT 13 SPECIFIKATION AV ANDELAR I KONCERNBOLAG

(SEK)			
Namn	Kapitalandel	Röstandel	Bokfört värde
ODI Pharma Schweiz AG.	100 %	100 %	967,200

ODI Pharma AB innehar 100 procent av aktierna i bolaget ODI Pharma Polska Sp. z o.o. genom sitt schweiziska dotterbolag ODI Pharma Schweiz AG.

	Org. nr.	Säte	Eget kapital	Resultat
ODI Pharma Schweiz AG.	CHE-242.702.959	Zug, Schweiz	869,520	502,538
ODI Pharma Polska Sp.z o.o.	729 774	Warszawa, Polen	12,251	-82,134

NOT 14 ANTAL AKTIER

	2023-06-30	2023-06-30
	Kvotvärde	Antal
A-aktier	0,04	15,220,000

NOT 15 DISPOSITION AV VINST ELLER FÖRLUST

FÖRSLAG TILL DISPOSITION AV FÖRETAGETS VINST ELLER FÖRLUST

Styrelsen föreslår att fritt eget kapital, 775 537 disponeras enligt följande:

(SEK)

Balanseras i ny räkning	775 537
Summa	775 537

NOT 16 TRANSAKTIONER MED NÄRSTÅENDE

Under året har moderbolaget ingått ett marknadsföringsavtal med Karina S.L., ett bolag som ägs 50 procent vardera av styrelseledamöterna Volker Wiederrich och Karina Kilinski. Karina S.L. har gått med att utföra sociala medier och försäljningshanteringstjänster för kundernas sociala medieplattform mot en överenskommen ersättning på 4 000 euro per månad. Kontraktet börjar 1 mars 2022 och tecknas i 5 år.

Moderbolaget ODI Pharma AB har ett bestämmande inflytande över sina dotterbolag, se not 13 "Specifikation av andelar i koncernföretag". Under året har följande närståendetransaktioner ägt rum mellan moderbolag och andra bolag inom koncernen.

(SEK)	2022/23	2021/22
Försäljning av varor	0	41,754
Inköp av tjänster	917,800	941,470
Skuld till närstående på balansdagen	1,207,000	76,194

NOT 17 VÄSENTLIGA HÄNDELSER EFTER RÄKENSKAPSÅRET

Augusti - ODI Pharma ingick genom sitt polska dotterbolag ett samarbetsavtal ("Avtalet") med Synoptis Pharma Sp. Z o.o. ("Synoptis") enligt vilket ODI blir den exklusiva leveranspartnern för medicinska cannabisflossprodukter till Synoptis under en period av 5 plus ytterligare valfria 3,5 år och omfattar alla marknader i östra och sydöstra Europa, inklusive Polen, Tjeckien, Ukraina, Kroatien etc.

Eget kapital har fortsatt minska efter räkenskapsårets slut. Ytterligare finansiering genom eget kapital behövs för att fortsätta verksamheten. Om bolaget inte lyckas få ny finansiering kan detta väsentligt påverka dess fortsatta verksamhet.

NOT 18 NYCKELTALSDEFINITIONER

NETTOOMSÄTTNING

Rörelsens huvudintäkter, fakturerade kostnader, sidointäkter samt intäktskorrigeringar.

RESULTAT EFTER FINANSIELLA POSTER

Resultat efter finansiella intäkter och kostnader men före bokslutsdispositioner och skatter.

BALANSOMSLUTNING

Företagets totala tillgångar.


SOLIDITET

Justerat eget kapital (eget kapital och obeskattade reserver med avdrag för uppskjuten skatt) i procent av balansomslutning.

STYRELSENS OCH LEDNINGENS UTTALANDE OM ÅRSREDOVISNINGEN

Styrelsen och ledningen har idag granskat och godkänt årsredovisningen för ODI Pharma för räkenskapsåret 1 juli 2022 till 30 juni 2023. Det är vår uppfattning att årsredovisningen ger en sann och rättvisande bild av koncernens finansiella ställning per den 30 juni 2023 och rörelseresultatet för räkenskapsåret 1 juli 2022 till 30 juni 2023. Vi anser att genomgången innehåller en rättvis översikt av de beskrivna förhållandena. Vi tillstyrker därför att årsredovisningen fastställs av årsstämman.

STOCKHOLM DEN 24 NOVEMBER 2023

 ODI Pharma

STYRELSEN

DEREK SIMMROSS

VD

VOLKER WIEDERRICH

Ordförande

KARINA KILINSKI

Styrelseledamot

GÖSTA LIDÉN

Styrelseledamot

Vår revisionsberättelse har lämnats den 24 november 2023
Öhrlings PricewaterhouseCoopers AB



Johan Engstam
Auktoriserad revisor

REVISIONSBERÄTTELSE

Till bolagsstämman i ODI Pharma AB (publ), organisationsnummer 559223-1392

Rapport om årsredovisningen och koncernredovisningen

Uttalanden

Vi har utfört en revision av årsredovisningen och koncernredovisningen för ODI Pharma AB (publ) för räkenskapsåret 1 juli 2022 till 30 juni 2023. Bolagets årsredovisning och koncernredovisning ingår på sidorna 17-39 i detta dokument.

Enligt vår uppfattning har årsredovisningen och koncernredovisningen upprättats i enlighet med årsredovisningslagen och ger en i alla väsentliga avseenden rättvisande bild av moderbolagets och koncernens finansiella ställning per den 30 juni 2023 och av dessas finansiella resultat och kassaflöde för året enligt årsredovisningslagen. Förvaltningsberättelsen är förenlig med årsredovisningens och koncernredovisningens övriga delar.

Vi tillstyrker därför att bolagsstämman fastställer resultaträkningen och balansräkningen för moderbolaget och koncernen.

Grund för uttalanden

Vi har utfört revisionen enligt International Standards on Auditing (ISA) och god revisionssed i Sverige. Vårt ansvar enligt dessa standarder beskrivs närmare i avsnittet Revisorns ansvar. Vi är oberoende i förhållande till moderbolaget och koncernen enligt god revisorssed i Sverige och har i övrigt fullgjort vårt yrkesetiska ansvar enligt dessa krav.

Vi anser att de revisionsbevis vi har inhämtat är tillräckliga och ändamålsenliga som grund för våra uttalanden.

Väsentlig osäkerhetsfaktor avseende antagandet om fortsatt drift

Utan att det påverkar våra uttalanden ovan vill vi fästa uppmärksamheten på förvaltningsberättelsen på sidan 18 och not 17 i årsredovisningen och koncernredovisningen av vilka framgår att eget kapitalet har fortsatt minska efter räkenskapsårets slut. Ytterligare finansiering behövs för att fortsätta verksamheten. Om bolaget inte lyckas få ny finansiering kan detta väsentligt påverka dess fortsatta verksamhet. Dessa förhållanden tyder på att det finns en väsentlig osäkerhetsfaktor som kan leda till betydande tvivel om företagets förmåga att fortsätta verksamheten.

Annan information än årsredovisningen och koncernredovisningen

Detta dokument innehåller även annan information än årsredovisningen och koncernredovisningen och återfinns på sidorna 1-16. Det är styrelsen och verkställande direktören som har ansvaret för denna andra information.

Vårt uttalande avseende årsredovisningen och koncernredovisningen omfattar inte denna information och vi gör inget uttalande med bestyrkande avseende denna andra information.

I samband med vår revision av årsredovisningen och koncernredovisningen är det vårt ansvar att läsa den information som identifieras ovan och överväga om informationen i väsentlig utsträckning är oförenlig med årsredovisningen och koncernredovisningen. Vid denna genomgång beaktar vi även den kunskap vi i övrigt inhämtat under revisionen samt bedömer om informationen i övrigt verkar innehålla väsentliga felaktigheter.

Om vi, baserat på det arbete som har utförts avseende denna information, drar slutsatsen att den andra informationen innehåller en väsentlig felaktighet, är vi skyldiga att rapportera detta. Vi har inget att rapportera i det avseendet.

Styrelsens och verkställande direktörens ansvar

Det är styrelsen och verkställande direktören som har ansvaret för att årsredovisningen och koncernredovisningen upprättas och att de ger en rättvisande bild enligt årsredovisningslagen. Styrelsen och verkställande direktören ansvarar även för den interna kontroll som de bedömer är nödvändig för att upprätta en årsredovisning och koncernredovisning som inte innehåller några väsentliga felaktigheter, vare sig dessa beror på oegentligheter eller misstag.

Vid upprättandet av årsredovisningen och koncernredovisningen ansvarar styrelsen och verkställande direktören för bedömningen av bolagets och koncernens förmåga att fortsätta verksamheten. De upplyser, när så är tillämpligt, om förhållanden som kan påverka förmågan att fortsätta verksamheten och att använda antagandet om fortsatt drift. Antagandet om fortsatt drift tillämpas dock inte om styrelsen och verkställande direktören avser att likvidera bolaget, upphöra med verksamheten eller inte har något realistiskt alternativ till att göra något av detta.

Revisorns ansvar

Våra mål är att uppnå en rimlig grad av säkerhet om huruvida årsredovisningen och koncernredovisningen som helhet inte innehåller några väsentliga felaktigheter, vare sig dessa beror på oegentligheter eller misstag, och att lämna en revisionsberättelse som innehåller våra uttalanden. Rimlig säkerhet är en hög grad av säkerhet, men är ingen garanti för att en revision som utförs enligt ISA och god revisionssed i Sverige alltid kommer att upptäcka en väsentlig felaktighet om en sådan

finns. Felaktigheter kan uppstå på grund av oegentligheter eller misstag och anses vara väsentliga om de enskilt eller tillsammans rimligen kan förväntas påverka de ekonomiska beslut som användare fattar med grund i årsredovisningen och koncernredovisningen.

En ytterligare beskrivning av vårt ansvar för revisionen av årsredovisningen och koncernredovisningen finns på Revisorsinspektionens webbplats: www.revisorsinspektionen.se/revisornsansvar. Denna beskrivning är en del av revisionsberättelsen.

Rapport om andra krav enligt lagar och andra författningar

Uttalanden

Utöver vår revision av årsredovisningen och koncernredovisningen har vi även utfört en revision av styrelsens och verkställande direktörens förvaltning för ODI Pharma AB (publ) för räkenskapsåret 1 juli 2022 till 30 juni 2023 samt av förslaget till dispositioner beträffande bolagets vinst eller förlust.

Vi tillstyrker att bolagsstämman disponerar vinsten enligt förslaget i förvaltningsberättelsen och beviljar styrelsens ledamöter och verkställande direktören ansvarsfrihet för räkenskapsåret.

Grund för uttalanden

Vi har utfört revisionen enligt god revisionssed i Sverige. Vårt ansvar enligt denna beskrivs närmare i avsnittet Revisorns ansvar. Vi är oberoende i förhållande till moderbolaget och koncernen enligt god revisionssed i Sverige och har i övrigt fullgjort vårt yrkesetiska ansvar enligt dessa krav.

Vi anser att de revisionsbevis vi har inhämtat är tillräckliga och ändamålsenliga som grund för våra uttalanden.

Styrelsens och verkställande direktörens ansvar

Det är styrelsen som har ansvaret för förslaget till dispositioner beträffande bolagets vinst eller förlust. Vid förslag till utdelning innefattar detta bland annat en bedömning av om utdelningen är försvarlig med hänsyn till de krav som bolagets och koncernens verksamhetsart, omfattning och risker ställer på storleken av moderbolagets och koncernens egna kapital, konsolideringsbehov, likviditet och ställning i övrigt.

Styrelsen ansvarar för bolagets organisation och förvaltningen av bolagets angelägenheter. Detta innefattar bland annat att fortlöpande bedöma bolagets och koncernens ekonomiska situation, och att tillse att bolagets organisation är utformad så att bokföringen, medelsförvaltningen och bolagets ekonomiska angelägenheter i övrigt kontrolleras på ett betryggande sätt. Den verkställande direktören ska sköta den löpande förvaltningen enligt styrelsens riktlinjer och anvisningar och bland annat vidta de åtgärder som är nödvändiga för att bolagets bokföring ska fullgöras i överensstämmelse med lag och för att medelsförvaltningen ska skötas på ett betryggande sätt.

Revisorns ansvar

Vårt mål beträffande revisionen av förvaltningen, och därmed vårt uttalande om ansvarsfrihet, är att inhämta revisionsbevis för att med en rimlig grad av säkerhet kunna bedöma om någon styrelseledamot eller verkställande direktören i något väsentligt avseende:

- företagit någon åtgärd eller gjort sig skyldig till någon försummelse som kan föranleda ersättningsskyldighet mot bolaget, eller på något annat sätt handlat i strid med aktiebolagslagen, årsredovisningslagen eller bolagsordningen.
- Vårt mål beträffande revisionen av förslaget till dispositioner av bolagets vinst eller förlust, och därmed vårt uttalande om detta, är att med rimlig grad av säkerhet bedöma om förslaget är förenligt med aktiebolagslagen.

Rimlig säkerhet är en hög grad av säkerhet, men ingen garanti för att en revision som utförs enligt god revisionssed i Sverige alltid kommer att upptäcka åtgärder eller försummelser som kan föranleda ersättningsskyldighet mot bolaget, eller att ett förslag till dispositioner av bolagets vinst eller förlust inte är förenligt med aktiebolagslagen.

En ytterligare beskrivning av vårt ansvar för revisionen av förvaltningen finns på Revisorsinspektionens webbplats: www.revisorsinspektionen.se/revisornsansvar. Denna beskrivning är en del av revisionsberättelsen.

Stockholm den 24 november 2023
Öhrlings PricewaterhouseCoopers AB

Johan Engstam
Auktoriserad revisor



ODI Pharma