

ÅRSREDOVISNING
och
KONCERNREDOVISNING
för
Easyfill AB (publ)
Org.nr. 556653-2924

Styrelsen och verkställande direktören får härmed avlämna årsredovisning och koncernredovisning för räkenskapsåret 2015-01-01 - 2015-12-31

Innehåll	Sida
- förvaltningsberättelse	2
- resultaträkning	6
- balansräkning	7
- ställda säkerheter och ansvarsförbindelser	9
- kassaflödesanalys	10
- tilläggsupplysningar	12
- underskrifter	24

FÖRVALTNINGSBERÄTTELSE

Årsredovisningen är upprättad i svenska kronor, SEK.

Verksamheten

Easyfill AB äger till 100 % Enjoy Sales AB, Enjoy Sales A/S (Norge) och Easyfill GmbH (Tyskland) som har startats under året.

Easyfill AB och Easyfill GmbH kärnverksamhet är idag att sälja egna patenterat inredningslösningar för kylar, kommersiella kylskåp och butiksinredning.

Marknaden är global och försäljning är både direkt till slut kunder, genom agenter och till stora kylskåpstillverkare.

Enjoy Sales AB importerar och säljer kylskåp för läskedryck på den svenska marknaden.

Bolaget startade med nuvarande inriktning de 1 januari 2005 med huvudkontor i Bräcke. Enjoy Sales AB har under 2015 varit fortsatt lönsam.

Flerårsjämförelse*, koncernen

	2015	2014	2013	2012	2011
Nettoomsättning	35 091 162	35 057 419	24 083 471	20 909 357	31 777 721
Res. efter finansiella poster	-3 248 966	-1 203 176	-3 786 957	-3 613 212	-3 070 330
Res. i % av nettoomsättningen	-9,25	-3,43	-0,16	-0,17	-0,10
Balansomslutning	44 971 951	36 436 645	36 535 053	27 840 263	24 008 342

*Definitioner av nyckeltal, se tilläggsupplysningar

Flerårsjämförelse*

	2015	2014	2013	2012	2011
Nettoomsättning	3 661 052	5 765 731	12 754 441	7 642 858	7 753 619
Res. efter finansiella poster	-7 314 269	-1 706 911	-4 007 828	-29 721 680	-2 286 128
Res. i % av nettoomsättningen	-199,78	-29,60	-31,42	-388,88	-29,48
Balansomslutning	33 385 865	31 908 498	30 639 475	11 224 304	34 028 387

*Definitioner av nyckeltal, se tilläggsupplysningar

VD-kommentar

EasyFill visar även 2015 ett negativt resultat. Det kan tyckas märkligt att vi inte kommit längre på den tid som vi hållit på men produktutveckling, innovation och att förändra världen följer inte alltid en rak väg. Det finns hinder på vägen, återvandsgränder och murar som man ska ta sig över. Trots att vi återigen missar vårt uppsatta mål är jag stärkt i min övertygelse att EasyFill kommer att lyckas och finnas med bolagets produkter i stora delar av världen på sikt. Med vår etablering i Tyskland och det intresse som redan väcks där tillsammans med de resultat som vår samarbetspartner i Sydafrika, visar upp, är det bara upp till oss att knyta näven, kavla upp ärmarna och kämpa vidare. Det riktiga genombrottet väntar runt hörnet, det är jag övertygad om.

Plötsligt har vi två företag i USA som båda vill samarbeta med oss vilket är angenämt. Dels är det en av världens absolut största tillverkare av kylmöbler dels är det företaget som nämns ovan som jobbar med kyldiskar, kylrum, dörrar för kylrum och butiksinredning och finns representerade i hela USA. Bolaget har omfattande affärer med världens största matvarukedja dit man dels säljer produkter samt specialanpassar deras butiker runt om i USA.

EasyFill har många olika saker på gång; nya kunder, insatser på nya marknader, nya versioner av våra produkter och uppdateringar/förbättringar som kommer att hjälpa oss än mer. Med lojal och hårt arbetande personal som drar tåget framåt kommer vi att nå målet till slut. När jag nu sitter och skriver VD-orden i bokslutskommunikén kan jag konstatera att bolaget redan nu har ordrar inne på leveranser i flera länder runt om i världen, ordrar som är långt större än vi någonsin haft.

Easyfill AB (publ)

Org.nr. 556653-2924

Jag skrev 2015 att genombrottet skulle komma men det tog till 2016, vi aktieägare i EasyFill har många trevliga årsbokslut framåt att se fram emot.

Nedan följer en kort genomgång av en del av de projekt som initierats och genomförts under 2015.

Tillverkare

Europa - Bolaget samarbetar med flertalet kylskåps- och kyldiskstillverkare i Europa.

EasyFill har under 2015 anpassat RotoShelf till två kylskåp i en helt ny serie till en av världens största tillverkare av kommersiella kylskåp. En av dessa kylskåp visades upp vid mässan Brau Bevale i Nürnberg i november och fick ett mycket gott mottagande och EasyFill har därefter fått initiala order på RotoShelf från tillverkaren.

Till bolagets mångåriga samarbetspartner i Turkiet har det under 2015 både levererats plasthyllor samt tagits emot kommission för den äldre RotoShelf- varianten som tillverkaren producerar i egen regi.

Till den svenska marknaden levererades kontinuerligt RotoShelf avsedd för kyldiskar genom den största aktören på marknaden. Från små antal ökade orderingången mot slutet av året.

USA

Under våren 2015 levererade bolaget ett antal RotoShelf enheter till en av de större tillverkarna av kyldiskar, primärt för interna tester och utvärdering. De egentliga testerna påbörjades av olika anledningar först under hösten. Samtidigt som dessa tester genomfördes påbörjades diskussioner om utformningen av ett avtal.

Australien/Nya Zeeland

Till en av de ledande tillverkarna av kommersiella kylskåp i denna region skickades under våren ett antal hyllor för genomförande av marknadstest med en större kund. Testet initierades under höst/vintern 2015. Preliminär första feedback talar om en nöjd kund.

Övriga

Till en kylskåpstillverkare i mellanöstern levererade EasyFill ritningar och hyllor för ett mindre marknadstest tillsammans med en, i området, betydande tillverkare. Trots framgångsrikt test, med positiv feedback från kunden har tillverkaren ännu inte fått några ordrar på kylskåp utrustande med RotoShelf.

Återförsäljare

Bolaget har under 2015 arbetat intensivt med befintliga återförsäljare med målet att få dem att komma igång ordentligt.

Sydafrika

Bolagets återförsäljare i Sydafrika har under stora delar av 2015 genomfört tester av RotoShelf för kyldiskar för olika typer av mejerivaror tillsammans med en av de mest betydande livsmedelsbutikskedjorna. Resultaten som visas upp är häpnandeväckande. Ett halvårslångt test har visat en drygt 40 procentig minskning av svinet på produkterna på RotoShelf-hyllorna samtidigt som påfyllningstiden minskat med drygt hälften samtidigt som försäljningen ökat med runt tittar på en bred utrullning av RotoShelf och beslut på omfattning väntas fattas under första halvan av 2016.

Norge

I Norge har bolagets samarbetspartner M&F-Systemer tagit stora steg under 2015 och där pågår centrala förhandlingar med i stort sätt alla de stora livsmedelsbutikskedjorna

Nya återförsäljare har inte aktivt eftersökts under 2015 då bolagets ledning ansett att en hög servicegrad till de befintliga varit prioriterat.

Butikskedjor

Bolagets ledning tog under 2015 ett strategiskt beslut att fokusera på och prioritera butiksledet.

Flertalet möten med både internationella och nationella butikskedjor har genomförts och konklusionen är att det strategiska beslutet var rätt butikskedjorna är nyckeln till framgång och stort genombrott.

Framåt

Den grund som lagts under 2015 i form av utvecklingsarbete, marknads- och kundbearbetning har inneburit att bolaget har en mycket stark framtidstro.

Easyfill AB (publ)

Org.nr. 556653-2924

Inkomna ordrar på flertalet av bolagets produkter via EasyFill GmbH, där kunderna är några av de största tyska livsmedelsbutikskedjorna ger en framåtanda och ett momentum att satsa ännu hårdare.

Detta i samband med ett antal bekräftade ordrar på RotoShelf för läskedrycksskylskåp med leverans under våren 2016 och indikationer på att det bara är toppen på ett isberg samt ett återförsäljarnätverk som gjort kraftiga marknadsbearbetningar som nu börjar bära frukt, gör att bolaget aldrig tidigare haft en så välfylld orderbok som nu. För att inget missförstånd skall uppstå skall det dock påpekas att de ordrar bolaget har erhållit ännu är relativt små och på intet sätt i närheten av de mål bolaget har.

Bolaget har för avsikt att öka försäljningen betydligt under kommande år och detta ska genomföras via nya och befintliga samarbeten med OEM tillverkare, återförsäljare och butikskedjor och på, i princip, samtliga kontinenter.

Ny egen produkt på marknaden som kommer att visas på Bolagsstämman i Sollentuna den 2 juni

EasyFills produkter för kylenheter har fram tills nu utvecklats för att monteras in i andra leverantörers produkter där kompromisser får ske för att bolagets roterande hyllor skall passa. EasyFills målsättning har varit och är att våra och leverantörernas produkter skall skräddarsys för varandra, något som är svårt och tar lång tid.

På bolagets hemsida kommer, inom kort, mer information om produkten ColdFront att visas upp. Huvudkomponenten ColdFront, som i sin helhet tillverkas hos underleverantörer, är EasyFills patenterade SwingOut. Produkten har visats som koncept för marknaden och intresset är stort från, framförallt, våra samarbetspartners i Norge, eventuell bolagspartner i USA samt den Tyska marknaden.

Ny potentiell partner på den amerikanska marknaden

En ny intressant med brett kontaktnät mot livsmedels- och servicehandelsbutiker över hela USA och verksamhet i samtliga segment där EasyFills produkter passar har begärt möte och vill diskutera vägar till ett samarbete. Bolaget är ytterst framgångsrika på butikskonceptmarknaden och har idag samarbetsavtal med samtliga av de 25 största butikskedjorna i USA. Bolagets affärsidé är att finna produkter som man kan tillverka och lansera i USA under eget namn eller i Joint Venture bolag, något man varit och är ytterst lyckosamma med. För EasyFill är dylikt samarbete mycket intressant eftersom bolaget på det sättet får total tillgång till hela den amerikanska marknaden med samtliga av bolagets patenterade produkter. Möten har hållits i Europa under februari och i början av mars kommer bolagets VD Håkan Sjölander samt Hans Bergh från bolagets styrelse att på plats träffa företagsledningen i Texas där målsättningen från båda parter är att lägga grunden för samarbetsavtalet. Texasbolagets VD har deklarerat att man så snabbt som möjligt vill skriva avtal eftersom EasyFills produkter passar dem och USA marknaden ytterst väl.

Organisationen i Sverige tar en mer supporterande roll för EasyFill GmbH och återförsäljare och kommer att stötta med tid och resurser för att bygga ett brett, fungerande återförsäljarnät runt om i världen med hög servicenivå. För att klara detta kan organisationen komma att behöva förstärkas, främst på produkt-logistik- och inköpssidan.

Enjoy Sales AB

EasyFills 100% ägda dotterbolag som säljer läskedrycksskylskåp på den Svenska marknaden hade ett bra 2015 och Urban Sjöberg som försäljningschef och hans team gör ett strålande jobb och det finns inga tecken som påvisar att 2016 inte blir lika bra som 2015.

Ägarförhållanden

Insynspersoners innehav 2015-12-31

Håkan och Tobias Sjölander via Inesco Holding AB, A-kaktier: 245 017, B-aktier: 240 556, totalt: 2 485 573

Urban Sjöberg via Jour Invest AB, A-aktier: 400 280, B-aktier: 323 529, totalt: 723 809

John Andersen*, A-aktier 103 185, B-aktier: 928 665, totalt: 1 031 850

Håkan och Tobias Sjölander via Loxyssoft Holding AB, A-aktier: 1 420 594, B-aktier 12 969 525, totalt: 14 390 119

Jens Nisu, A-aktier: 14 204, B-aktier 23 385, totalt: 37 589

Richard Bagge**, B-aktier 1 237 000, totalt: 1 237 000

Anders Lidén via Lidén i Loo AB, B-aktier 118 934, totalt: 118 934

*John Andersen har enligt beslut på bolagsstämman för 2010, 2 500 000 teckningsoptioner i bolagets aktie B med lösendatum 30 juni 2016 till en lösenkurs av 3,0 SEK.

** Richard Bagge har konvertibellån på 423 515 SEK med lösendatum 30 juni 2016 till en lösenkurs av 3,0 SEK per B aktie.

Easyfill AB (publ)

Org.nr. 556653-2924

Väsentliga händelser under räkenskapsåret

Patent

Under 2015 beviljades bolaget ytterligare patent. Bland annat för RotoShelf Mono i USA.

Företrädesemission jan 2015

Under hösten 2014 konstaterade styrelsen för Easyfill att bolagets likviditet var ansträngd och därför beslutades att Easyfill skulle genomföra en företrädesemission. Teckningsperioden var 2015-01-2015-02-06 och emissionen övertecknades vilket gav ett kapitaltillskott före emissionskostnader om 9,7 MSEK.

Uppstart av Easyfill GmbH i Tyskland

I slutet av maj 2015 grundades Easyfill GmbH med kontor i Köln, Tyskland. Bolaget blev operativt 1 augusti. Under hösten 2015 har Easyfill GmbH genomfört flertalet viktiga möten med beslutsfattare för de centrala butikskedjorna och kyltillverkarna samt knutit kontakter med eventuella partners för distribution och montering.

Väsentliga händelser efter räkenskapsårets slut

Sydafrika

En stor butikskedja har haft Easyfill produkter för en längre provotid i två butiker och har bestämt att nu rulla ut till alla 400 butiker i Syd Afrika under en fyra års period. Förhandlingarna är fortfarande pågående.

Väsentliga risker och osäkerhetsfaktorer

Koncernen har vid avlämnandet av årsredovisningen inlämnad en begäran om omprövning gällande mervärdesskatt. Denna har i sig ingen påverkan resultat- eller likviditetsmässigt för koncernen. Den risk som föreligger är ett skattetillägg om 352 tkr.

Framtida utveckling

Den grund som lagts under 2015 i form av utvecklingsarbete, marknads- och kundbearbetning har inneburit att bolaget har en mycket stark framtidstro.

Inkomna orders på flertalet av bolagets produkter via Easyfill GmbH, där kunderna är några av de största tyska livsmedelsbutikskedjorna ger en framåtanda och ett incitament att satsa ännu hårdare. Detta i samband med ett antal bekräftade orders på RotoShelf för läskedrycksskylskåp med leverans under våren 2016 och indikationer på att det bara är toppen på ett isberg samt ett återförsäljarnätverk som gjort kraftiga marknadsbearbetningar som nu börjar bära frukt, gör att bolaget aldrig tidigare haft en så välfylld orderbok som nu. För att inget missförstånd skall uppstå skall det dock påpekas att de orders bolaget har erhållit ännu är relativt små och på intet sätt i närheten av de mål bolaget har.

Bolaget har för avsikt att öka försäljningen betydligt under kommande år och detta ska genomföras via nya och befintliga samarbeten med OEM tillverkare, återförsäljare och butikskedjor och på, i princip, samtliga kontinenter.

Risker för bolaget består i tiden det tar att anpassa bolaget till nya förutsättningar och förväntat tillväxt.

Resultatdisposition

Förslag till disposition av bolagets vinst

Till årsstämmans förfogande står

balanserad vinst	20 508 595
årets förlust	-3 314 269
	<hr/>
	17 194 326
Styrelsen föreslår att	
i ny räkning överföres	17 194 326
	<hr/>
	17 194 326

Beträffande bolagets resultat och ställning i övrigt hänvisas till efterföljande resultat- och balansräkningar med tillhörande tilläggsupplysningar.

Easyfill AB (publ)

Org.nr. 556653-2924

RESULTATRÄKNING

	Not	Koncernen		Moderbolaget	
		2015-01-01 2015-12-31	2014-01-01 2014-12-31	2015-01-01 2015-12-31	2014-01-01 2014-12-31
Rörelsens intäkter m.m.					
Nettoomsättning	2	35 091 162	35 057 419	3 661 052	5 765 731
Aktiverat arbete för egen räkning		1 336 380	1 500 000	1 336 380	1 500 000
Övriga rörelseintäkter		857 754	753 148	117 434	103 446
		<u>37 285 296</u>	<u>37 310 567</u>	<u>5 114 866</u>	<u>7 369 177</u>
Rörelsens kostnader					
Handelsvaror		-24 097 328	-27 293 836	-2 652 312	-2 471 489
Övriga externa kostnader	3	-7 042 279	-6 280 235	-4 468 677	-3 841 705
Personalkostnader	4	-6 238 863	-3 789 263	-2 475 947	-2 323 251
Av- och nedskrivningar av materiella och immateriella anläggningstillgångar		-2 150 952	0	-2 143 905	0
Övriga rörelsekostnader		-357 911	-447 122	-350 021	0
		<u>-39 887 333</u>	<u>-37 810 456</u>	<u>-12 090 862</u>	<u>-8 636 445</u>
Rörelseresultat		-2 602 037	-499 889	-6 975 996	-1 267 268
Resultat från finansiella poster					
Övriga ränteintäkter och liknande resultatposter		795	544	0	489
Räntekostnader och liknande resultatposter		-647 724	-703 831	-338 273	-440 132
		<u>-646 929</u>	<u>-703 287</u>	<u>-338 273</u>	<u>-439 643</u>
Resultat efter finansiella poster		-3 248 966	-1 203 176	-7 314 269	-1 706 911
Bokslutsdispositioner					
Erhållna koncernbidrag		0	0	4 000 000	0
		<u>0</u>	<u>0</u>	<u>4 000 000</u>	<u>0</u>
Resultat före skatt		-3 248 966	-1 203 176	-3 314 269	-1 706 911
Skatt på årets resultat	6	-23 830	-110 616	0	0
Årets resultat		-3 272 796	-1 313 792	-3 314 269	-1 706 911
Hänförligt till:					
Moderföretagets aktieägare		-3 272 796	-1 313 792		

Easyfill AB (publ)

Org.nr. 556653-2924

BALANSRÄKNING

	Not	Koncernen		Moderbolaget	
		2015-12-31	2014-12-31	2015-12-31	2014-12-31
Anläggningstillgångar					
Immateriella anläggningstillgångar					
Balanserade utgifter för forskningsarbeten m.m.	7	19 293 136	18 499 172	19 293 136	18 499 172
Koncessioner, patent, licenser, varumärken m.m.	8	3 743 445	4 451 946	3 743 445	4 451 946
		<u>23 036 581</u>	<u>22 951 118</u>	<u>23 036 581</u>	<u>22 951 118</u>
Materiella anläggningstillgångar					
Inventarier, verktyg och installationer	9	2 545 216	2 042 476	2 522 972	2 042 476
		<u>2 545 216</u>	<u>2 042 476</u>	<u>2 522 972</u>	<u>2 042 476</u>
Finansiella anläggningstillgångar					
Andelar i koncernföretag	10	0	0	1 182 010	950 125
Uppskjuten skattefordran		509 753	555 655	0	0
Andra långfristiga fordringar		0	83 200	0	0
		<u>509 753</u>	<u>638 855</u>	<u>1 182 010</u>	<u>950 125</u>
Summa anläggningstillgångar		26 091 550	25 632 449	26 741 563	25 943 719
Omsättningstillgångar					
Varulager m.m.					
Färdiga varor och handelsvaror		9 279 762	7 927 243	977 950	392 547
		<u>9 279 762</u>	<u>7 927 243</u>	<u>977 950</u>	<u>392 547</u>
Kortfristiga fordringar					
Kundfordringar		5 625 394	4 592 670	968 434	1 119 883
Fordringar hos koncernföretag		0	0	2 944 889	3 753 085
Aktuell skattefordran		0	0	32 970	18 115
Övriga fordringar		2 851 192	192 906	968 597	153 478
Förutbetalda kostnader och upplupna intäkter		524 902	843 886	522 603	510 864
		<u>9 001 488</u>	<u>5 629 462</u>	<u>5 437 493</u>	<u>5 555 425</u>
Kassa och bank					
Kassa och bank		599 151	247 491	228 859	16 807
		<u>599 151</u>	<u>247 491</u>	<u>228 859</u>	<u>16 807</u>
Summa omsättningstillgångar		18 880 401	13 804 196	6 644 302	5 964 779
SUMMA TILLGÅNGAR		44 971 951	39 436 645	33 385 865	31 908 498

Easyfill AB (publ)

Org.nr. 556653-2924

BALANSRÄKNING

	Not	Koncernen		Moderbolaget	
		2015-12-31	2014-12-31	2015-12-31	2014-12-31
EGET KAPITAL OCH SKULDER					
Eget kapital					
Bundet eget kapital					
Aktiekapital (53 538 316 aktier)	12	5 353 832	4 860 938	5 353 832	4 860 938
Pågående nyemission		0	204 000	0	204 000
		-	-	5 353 832	5 064 938
Fritt eget kapital					
Fria reserver		20 939 613	13 432 005	-	-
Balanserat resultat		-	-	20 508 595	13 217 926
Årets resultat		-3 272 796	-1 313 792	-3 314 269	-1 706 911
		-	-	17 194 326	11 511 015
Summa eget kapital		23 020 649	17 183 151	22 548 158	16 575 953
Långfristiga skulder	13				
Skulder till kreditinstitut		2 245 607	1 627 439	2 245 607	1 627 439
Konvertibla skulder		2 516 443	2 516 443	2 516 443	2 516 443
Övriga skulder		0	852 784	0	852 784
Summa långfristiga skulder		4 762 050	4 996 666	4 762 050	4 996 666
Kortfristiga skulder					
Checkräkningskredit	15	1 690 260	1 514 186	1 488 809	1 514 186
Skulder till kreditinstitut		3 858 254	3 138 813	1 694 439	1 432 123
Leverantörsskulder		8 278 849	5 514 799	1 397 616	1 152 667
Aktuell skatteskuld		179 766	83 352	0	0
Övriga skulder		1 083 911	5 094 007	52 247	4 852 396
Upplupna kostnader och förutbetalda intäkter		2 098 212	1 911 671	1 442 546	1 384 507
Summa kortfristiga skulder		17 189 252	17 256 828	6 075 657	10 335 879
SUMMA EGET KAPITAL OCH SKULDER		44 971 951	39 436 645	33 385 865	31 908 498

Easyfill AB (publ)

Org.nr. 556653-2924

BALANSRÄKNING

	Not	Koncernen		Moderbolaget	
		2015-12-31	2014-12-31	2015-12-31	2014-12-31
POSTER INOM LINJEN					
Ställda säkerheter					
Panter och därmed jämförliga säkerheter som har ställts för egna skulder och för förpliktelser som redovisats som avsättningar					
Företagsinteckningar		7 400 000	13 000 000	7 400 000	13 000 000
Pantsatta kundfordringar		3 122 583	1 706 699	0	0
Ställda säkerheter i patent		4 451 946	4 451 946	4 451 946	4 451 946
		<u>14 974 529</u>	<u>19 158 645</u>	<u>11 851 946</u>	<u>17 451 946</u>
Summa ställda säkerheter		<u>14 974 529</u>	<u>19 158 645</u>	<u>11 851 946</u>	<u>17 451 946</u>
Ansvarsförbindelser		Inga	Inga	Inga	Inga

Easyfill AB (publ)

Org.nr. 556653-2924

KASSAFLÖDESANALYS

Not	Koncernen		Moderbolaget	
	2015-01-01 2015-12-31	2014-01-01 2014-12-31	2015-01-01 2015-12-31	2014-01-01 2014-12-31
Den löpande verksamheten				
Rörelseresultat				
Justeringar för poster som inte ingår i kassaflödet	16			
Erlagd ränta				
Finansiella poster netto				
Betald inkomstskatt				
Kassaflöde från den löpande verksamheten				
före förändringar av rörelsekapital				
Kassaflöde från förändringar av rörelsekapital				
Minskning(+)/ökning(-) av varulager/pågående arbete				
Minskning(+)/ökning(-) av kundfordringar				
Minskning(+)/ökning(-) av fordringar				
Minskning(-)/ökning(+)				
leverantörsskulder				
Minskning(-)/ökning(+)				
av kortfristiga skulder				
Kassaflöde från den löpande verksamheten				
Investeringsverksamheten				
Förvärv av balanserade utgifter för forskning m.m.	7			
Förvärv av koncessioner, patent, licenser m.m.	8			
Förvärv av inventarier, verktyg och installationer	9			
Förvärv av koncernföretag	10			
Årets lämnade lån till koncernföretag				
Årets amorteringar från koncernföretag				

KASSAFLÖDESANALYS

Not	Koncernen		Moderbolaget	
	2015-01-01	2014-01-01	2015-01-01	2014-01-01
	2015-12-31	2014-12-31	2015-12-31	2014-12-31
Kassaflöde från investeringsverksamheten	-2 739 155	-3 755 668	1 866 448	-4 287 263
Finansieringsverksamheten				
Årets nyemission	9 286 474	0	9 286 474	0
Erhållna aktieägartillskott	0	0	0	80 023
Förändring av långfristiga lån	660 900	854 244	2 323	190 431
Kassaflöde från finansieringsverksamheten	9 947 374	854 244	9 288 797	270 454
Förändring av likvida medel	-48 340	-4 214 038	212 052	-4 288 201
Likvida medel vid årets början	247 491	4 461 529	16 807	4 305 008
Kvar att fördela	400 000	0	0	0
Likvida medel vid årets slut	599 151	247 491	228 859	16 807

TILLÄGGSUPPLYSNINGAR

ALLMÄNNA UPPLYSNINGAR

Not 1 Redovisningsprinciper

Årsredovisningen är upprättad i enlighet med årsredovisningslagen och BFNAR 2012:1 Årsredovisning och koncernredovisning.

Principerna är oförändrade jämfört med föregående år.

Fordringar

Fordringar har upptagits till de belopp varmed de beräknas inflyta.

Övriga tillgångar, avsättningar och skulder

Övriga tillgångar, avsättningar och skulder har värderats till anskaffningsvärden om inget annat anges nedan.

Intäktsredovisning

Inkomsten redovisas till det verkliga värdet av vad som erhållits eller kommer att erhållas. Företaget redovisar därför inkomsten till nominellt värde (fakturabelopp) om ersättningen erhålls i likvida medel direkt vid leverans. Avdrag görs för lämnade rabatter.

Materiella anläggningstillgångar

Materiella anläggningstillgångar redovisas till anskaffningsvärde med avdrag eventuella nedskrivningar. Tillgångarna skrivs av linjärt över tillgångarnas bedömda nyttjandeperiod. Nyttjandeperioden omprövas per varje balansdag.

Antal år

Inventarier, verktyg och maskiner

5-10

Immateriella anläggningstillgångar

Immateriella anläggningstillgångar redovisas till anskaffningsvärde med avdrag eventuella nedskrivningar. Tillgångarna skrivs av linjärt över tillgångarnas bedömda nyttjandeperiod. Nyttjandeperioden omprövas per varje balansdag. Immateriella anläggningstillgångar avser utvecklingskostnader och patent för egna produkter. Följande nyttjandeperioder tillämpas:

Antal år

Balanserade utgifter för forsknings- och utvecklingsarbeten och liknande arbeten

10

Koncessioner, patent, licenser, varumärken samt liknande rättigheter

10

γ

TILLÄGGSUPPLYSNINGAR

Aktivering av internt utarbetade immateriella anläggningstillgångar

Aktiveringsmodellen

Samtliga utgifter som uppkommer under forskningsfasen kostnadsförs när de uppkommer. Samtliga utgifter som uppkommer under utvecklingsfasen aktiveras när följande förutsättningar är uppfyllda; företagets avsikt är att färdigställa den immateriella tillgången samt att använda eller sälja den och företaget har förutsättningar att använda eller sälja tillgången, det är tekniskt möjligt för företaget att färdigställa den immateriella tillgången så att den kan användas eller säljas och det finns adekvata tekniska, ekonomiska och andra resurser för att fullfölja utvecklingen och för att använda eller sälja tillgången, det är sannolikt att den immateriella anläggningstillgången kommer att generera framtida ekonomiska fördelar och företaget kan på ett tillförlitligt sätt beräkna de utgifter som är hänförliga till tillgången under dess utveckling.

I anskaffningsvärdet inkluderas personalkostnader uppkomna i arbetet med utvecklingsarbetet tillsammans med en lämplig andel av relevanta omkostnader och lånekostnader.

Föregående års jämförelsesiffor är uppdaterade.

Leasing

Ett finansiellt leasingavtal är ett leasingavtal enligt vilket de ekonomiska risker och fördelar som är förknippade med att äga en tillgång i allt väsentligt överförs från leasegivaren till leasetagaren. Ett operationellt leasingavtal är ett leasingavtal som inte är ett finansiellt leasingavtal.

Leasetagare

Operationella leasingavtal kostnadsförs linjärt över leasingperioden.

Rättigheter och skyldigheter enligt finansiella leasingavtal redovisas som tillgång och skuld i balansräkningen. Tillgången och skulden redovisas till det lägsta av tillgångens verkliga värde och nuvärdet av minimileaseavgifterna, fastställda vid leasingavtalets ingående. Leasingavgifterna fördelas på ränta och amortering av skulden enligt effektivräntemetoden. Variabla avgifter redovisas som kostnad det räkenskapsår utgifterna uppkommer.

Samtliga leasingavtal kostnadsförs linjärt över leasingperioden.

Varulager

Varulagret är värderat till det lägsta av anskaffningsvärdet, beräknat enligt först-in-först-ut, och nettoförsäljningsvärde. Nettoförsäljningsvärdet har beräknats till försäljningsvärdet efter avdrag för beräknad försäljningskostnad, varmed hänsyn har tagits till inkurans.

TILLÄGGSUPPLYSNINGAR

Inkomstskatt

Aktuell skatt är inkomstskatt för innevarande räkenskapsår som avser årets skattepliktiga resultat och den del av tidigare räkenskapsårs inkomstskatt som ännu inte har redovisats.

Aktuell skatt värderas till det sannolika beloppet enligt de skattesatser och skatteregler som gäller på balansdagen.

Uppskjuten skatt är inkomstskatt för skattepliktigt resultat avseende framtida räkenskapsår till följd av tidigare transaktioner eller händelser.

Uppskjuten skatt beräknas på temporära skillnader. En temporär skillnad finns när det redovisade värdet på en tillgång eller skuld skiljer sig från det skattemässiga värdet. Temporära skillnader beaktas ej i skillnader hänförliga till investeringar i dotterföretag, filialer, intresseföretag eller joint venture om företaget kan styra tidpunkten för återföring av de temporära skillnaderna och det inte är uppenbart att den temporära skillnaden kommer att återföras inom en överskådlig framtid. Skillnader som härrör från den första redovisningen av goodwill eller vid den första redovisningen av en tillgång eller skuld såvida inte den hänförliga transaktionen är ett rörelseförvärv eller påverkar skatt eller redovisat resultat utgör inte heller temporära skillnader.

Uppskjuten skattefordran avseende underskottsavdrag eller andra framtida skattemässiga avdrag redovisas i den omfattning det är sannolikt att avdragen kan avräknas mot framtida skattemässiga överskott.

Företaget har inga temporära skillnader.

Ersättningar till anställda

Pensioner

Avgiftsbestämda pensionsplaner

Avgifter för avgiftsbestämda pensionsplaner kostnadsförs löpande.

Fordringar och skulder i utländsk valuta

Monetära fordringar och skulder i utländsk valuta har räknats om till balansdagens kurs.

Valutakursdifferenser som uppkommer vid reglering eller omräkning av monetära poster redovisas i resultaträkningen det räkenskapsår de uppkommer, antingen som en rörelsepost eller som en finansiell post utifrån den underliggande affärshändelsen.

Offentliga bidrag

Offentligt bidrag värderas till det verkliga värdet av den tillgång som företaget fått eller kommer att få.

Offentliga bidrag som inte är förenade med krav på framtida prestation, så kallade ovillkorade bidrag, intäktsförs när villkoren för att få bidraget uppfyllts, det vill säga oftast i samband med att bidrag erhålls.

Offentliga bidrag som är förenade med krav på framtida prestation, så kallade villkorade bidrag, skuldförs när bidraget erhålls och intäktsförs därefter när prestationen utförs.

Offentliga bidrag som hänför sig till förvärv av en anläggningstillgång minskar tillgångens anskaffningsvärde.

Offentliga bidrag som hänför sig till förvärv av en omsättningstillgång minskar tillgångens anskaffningsvärde.

TILLÄGGSUPPLYSNINGAR

Koncernredovisning

Dotterföretag

Dotterföretag är företag i vilka moderföretaget direkt eller indirekt innehar mer än 50 % av röstetalet eller på annat sätt har ett bestämmande inflytande. Bestämmande inflytande innebär en rätt att utforma ett företags finansiella och operativa strategier i syfte att erhålla ekonomiska fördelar. Redovisningen av rörelseförvärv bygger på enhetssynen. Det innebär att förvärvsanalysen upprättas per den tidpunkt då förvärvaren får bestämmande inflytande. Från och med denna tidpunkt ses förvärvaren och den förvärvade enheten som en redovisningsenhet. Tillämpningen av enhetssynen innebär vidare att alla tillgångar (inklusive goodwill) och skulder samt intäkter och kostnader medräknas i sin helhet även för delägda dotterföretag.

Anskaffningsvärdet för dotterföretag beräknas till summan av verkligt värde vid förvärvstidpunkten för erlagda tillgångar med tillägg av uppkomna och övertagna skulder samt emitterade egetkapitalinstrument, utgifter som är direkt hänförliga till rörelseförvärvet samt eventuell tilläggsköpeskilling. I förvärvsanalysen fastställs det verkliga värdet, med några undantag, vid förvärvstidpunkten av förvärvade identifierbara tillgångar och övertagna skulder samt minoritetsintresse. Minoritetsintresse värderas till verkligt värde vid förvärvstidpunkten. Från och med förvärvstidpunkten inkluderas i koncernredovisningen det förvärvade företagens intäkter och kostnader, identifierbara tillgångar och skulder liksom eventuell uppkommen goodwill eller negativ goodwill.

Goodwill

Koncernmässig goodwill uppkommer när anskaffningsvärdet vid förvärv av andelar i dotterföretag överstiger det i förvärvsanalysen fastställda värdet på det förvärvade företagens identifierbara nettotillgångar. Goodwill redovisas till anskaffningsvärde med avdrag för ackumulerade avskrivningar och eventuell nedskrivning.

Negativ goodwill

Negativ goodwill uppkommer när anskaffningsvärdet vid förvärv av andelar i dotterföretag understiger det i förvärvsanalysen fastställda värdet på det förvärvade företagens identifierbara nettotillgångar.

Avser uppkommen negativ goodwill framtida kostnader eller framtida förluster, redovisas negativ goodwill som en avsättning i balansräkningen och upplöses i takt med att kostnaderna (förlusterna) uppstår.

Uppkommer negativ goodwill istället på grund av andra orsaker redovisas negativ goodwill som en avsättning i balansräkningen till den del den inte överstiger verkligt värde på förvärvade identifierbara icke-monetära tillgångar. Den del som överstiger detta värde intäktsförs omedelbart. Den del av negativ goodwill som inte överstiger verkligt värde på förvärvade identifierbara icke-monetära tillgångar intäktsförs på ett systematiskt sätt över en period som beräknas som kvarvarande vägd genomsnittlig nyttjandeperiod för de förvärvade identifierbara tillgångarna som är avskrivningsbara.

Omräkning av utländska dotterföretag

Dotterbolagens balansräkning räknas om till balansdagens kurs och resultaträkning räknas om till genomsnittlig kurs

Eliminering av transaktioner mellan koncernföretag och intresseföretag

Koncerninterna fordringar och skulder, intäkter och kostnader och realiserade vinster eller förluster som uppkommer vid transaktioner mellan koncernföretag, elimineras i sin helhet. Realiserade förluster elimineras på samma sätt som realiserade vinster, men endast i den utsträckning det inte finns någon indikation på något nedskrivningsbehov.

γ

TILLÄGGSUPPLYSNINGAR

UPPLYSNINGAR TILL ENSKILDA POSTER

Not 2	Inköp och försäljning inom koncernen	Moderbolaget	
		2015	2014
	Andel av försäljningen som avser koncernföretag	24%	95%
	Andel av inköpen som avser koncernföretag	20%	0%

Not 3	Leasingavtal - Operationell leasing leasetagare	Koncernen		Moderbolaget	
		2015	2014	2015	2014
	Under året har företagets leasingavgifter uppgått till	462 372	439 368	120 978	95 818
	Framtida minimileasingavgifter för icke uppsägningsbara leasingavtal, förfaller till betalning enligt följande:				
	Inom 1 år	254 000	357 204	54 000	152 568
	Mellan 2 till 5 år	255 000	226 880	109 000	145 578
		<u>509 000</u>	<u>584 084</u>	<u>163 000</u>	<u>298 146</u>

Leasingavtal avser leasing av bilar och lokalhyra.

Not 4	Personal	Koncernen		Moderbolaget	
		2015	2014	2015	2014
	Medelantalet anställda				
	Medelantalet anställda bygger på av bolaget betalda närvarotimmar relaterade till en normal arbetstid.				
	Medelantal anställda har varit	11,00	9,00	3,00	4,00
	varav kvinnor	2,00	1,00	0,00	0,00
	varav män	9,00	8,00	3,00	4,00

TILLÄGGSUPPLYSNINGAR

Löner, ersättningar m.m.

Löner, ersättningar, sociala kostnader och pensionskostnader har utgått med följande belopp:

Styrelsen och VD:

Löner och ersättningar	1 539 406	444 099	0	0
Pensionskostnader	30 582	25 680	0	0
	1 569 988	469 779	0	0

Övriga anställda:

Löner och ersättningar	2 992 915	1 687 943	1 622 841	996 310
Pensionskostnader	322 768	151 959	196 930	175 218
	3 315 683	1 839 902	1 819 771	1 171 528

Sociala kostnader

1 117 254	575 574	575 312	222 210
-----------	---------	---------	---------

Summa styrelse och övriga

6 002 925	2 885 255	2 395 083	1 393 738
-----------	-----------	-----------	-----------

Könsfördelning i styrelse och företagsledning

Antal styrelseledamöter	10	10	6	6
varav kvinnor	0	0	0	0
varav män	10	10	6	6
Antal övriga befattningshavare inkl. VD	1	1	1	1
varav kvinnor	0	0	0	0
varav män	1	1	1	1

TILLÄGGSUPPLYSNINGAR

Not 5 Medelantal anställda per land

Medelantal anställda fördelar sig på följande länder

Medelantalet anställda bygger på av bolaget betalda närvarotimmar relaterade till en normal arbetstid.

Sverige

Kvinnor

Män

Koncernen

2015

2014

Moderbolaget

2015

2014

2,00

0,00

0,00

0,00

7,00

8,00

3,00

4,00

9,00

8,00

3,00

4,00

Norge

Män

1,00

1,00

0,00

0,00

1,00

1,00

0,00

0,00

Tyskland

Män

1,00

0,00

0,00

0,00

1,00

0,00

0,00

0,00

Kvinnor totalt

2,00

0,00

0,00

0,00

Män totalt

9,00

9,00

3,00

4,00

11,00

9,00

3,00

4,00

TILLÄGGSUPPLYSNINGAR

Not 6 Skatt på årets resultat	2015	2014
Koncernen		
Aktuell skatt	<u>-23 830</u>	<u>-110 616</u>
	-23 830	-110 616
<i>Avstämning av effektiv skatt</i>		
Resultat före skatt	-3 248 966	-1 203 176
Skattekostnad 22,00% (22,00%)	714 773	264 699
Skatteeffekt av:		
Ej avdragsgilla kostnader	-108 613	205
Ej skattepliktiga intäkter	11 149	0
I år uppkomna underskottsavdrag	<u>-641 139</u>	<u>-375 520</u>
Summa	-23 830	-110 616
Moderbolaget	2015	2014
<i>Avstämning av effektiv skatt</i>		
Resultat före skatt	-3 314 269	-1 706 911
Skattekostnad 22,00% (22,00%)	729 139	375 520
Skatteeffekt av:		
Ej avdragsgilla kostnader	-88 000	0
I år uppkomna underskottsavdrag	<u>-641 139</u>	<u>-375 520</u>
Summa	0	0

TILLÄGGSUPPLYSNINGAR

Not 7 Balanserade utgifter för forskningsarbeten m.m.	Koncernen		Moderbolaget	
	2015-12-31	2014-12-31	2015-12-31	2014-12-31
Ingående anskaffningsvärde	27 773 479	24 755 652	27 773 479	24 755 652
Inköp	2 122 212	3 017 827	2 122 212	3 017 827
Utgående ackumulerade anskaffningsvärden	29 895 691	27 773 479	29 895 691	27 773 479
Ingående avskrivningar	-9 274 307	-9 274 307	-9 274 307	-9 274 307
Årets avskrivningar	-1 328 248	0	-1 328 248	0
Utgående ackumulerade avskrivningar	-10 602 555	-9 274 307	-10 602 555	-9 274 307
Utgående redovisat värde	19 293 136	18 499 172	19 293 136	18 499 172
Tillgångar anskaffade med offentligt bidrag ingår med redovisat anskaffningsvärde	4 290 197	4 290 197	4 290 197	4 290 197
Not 8 Koncessioner, patent, licenser, varumärken m.m.	Koncernen		Moderbolaget	
	2015-12-31	2014-12-31	2015-12-31	2014-12-31
Ingående anskaffningsvärde	5 899 507	5 484 659	5 899 507	5 484 659
Inköp	0	414 848	0	414 848
Utgående ackumulerade anskaffningsvärden	5 899 507	5 899 507	5 899 507	5 899 507
Ingående avskrivningar	-1 447 561	-1 447 561	-1 447 561	-1 447 561
Årets avskrivningar	-708 501	0	-708 501	0
Utgående ackumulerade avskrivningar	-2 156 062	-1 447 561	-2 156 062	-1 447 561
Utgående redovisat värde	3 743 445	4 451 946	3 743 445	4 451 946

Avskrivningar har gjort för perioden 2015-07-01 - 2015-12-31.

r

TILLÄGGSUPPLYSNINGAR

Not 9 Inventarier, verktyg och installationer	Koncernen		Moderbolaget	
	2015-12-31	2014-12-31	2015-12-31	2014-12-31
	Ingående anskaffningsvärde	5 659 722	5 336 728	5 659 722
Inköp	616 943	322 994	587 652	322 994
Utgående ackumulerade anskaffningsvärden	6 276 665	5 659 722	6 247 374	5 659 722
Ingående avskrivningar	-3 617 246	-3 617 246	-3 617 246	-3 617 246
Årets avskrivningar	-114 203	0	-107 156	0
Utgående ackumulerade avskrivningar	-3 731 449	-3 617 246	-3 724 402	-3 617 246
Utgående redovisat värde	2 545 216	2 042 476	2 522 972	2 042 476

Avskrivningar har gjort för perioden 2015-07-01 - 2015-12-31.

Not 10 Andelar i koncernföretag		Koncernen		2015-12-31	2014-12-31
Företag	Säte	Antal/Kap. andel %	Redovisat värde	Redovisat värde	Redovisat värde
Organisationsnummer			2015-12-31	2014-12-31	
Moderbolaget					
Enjoy Sales AS		1 010	900 125	900 125	
979362153	Fredrikstad	100,00%			
Enjoy Sales AB		100	50 000	50 000	
556922-2036	Bräcke	100,00%			
Easyfill GmbH		100	231 885	0	
HRB 84823	Amtsgericht Köln	100,00%			
			1 182 010	950 125	
Uppgifter om eget kapital och resultat			Eget kapital	Resultat	
Enjoy Sales AS			1 055 291	299 883	
Enjoy Sales AB			635 918	13 180	
Easyfill GmbH			-36 708	-271 589	

TILLÄGGSUPPLYSNINGAR

**Not 11 Eget kapital
Koncernen**

	Aktiekapital	Pågående nyemission	Övrigt fritt eget kapital	Årets resultat	Summa fritt eget kapital
Belopp vid årets ingång	4 860 938	204 000	13 432 005	-1 313 792	12 118 213
Nyemission	492 894	-204 000			0
Resultatdisp. enl. beslut av årsstämma:			-1 313 792	1 313 792	0
Omräkningsdifferens			-176 180		-176 180
Överkursfond			8 997 580		8 997 580
Årets förlust				-3 272 796	-3 272 796
Belopp vid årets utgång	<u>5 353 832</u>	<u>0</u>	<u>20 939 613</u>	<u>-3 272 796</u>	<u>17 666 817</u>

Moderbolaget

	Aktiekapital	Pågående nyemission	Övrigt fritt eget kapital	Årets resultat	Summa fritt eget kapital
Belopp vid årets ingång	4 860 938	204 000	13 217 926	-1 706 911	11 511 015
Nyemission	492 894	-204 000			0
Resultatdisp. enl. beslut av årsstämma:			-1 706 911	1 706 911	0
Överkursfond	0		8 997 580		8 997 580
Årets förlust				-3 314 269	-3 314 269
Belopp vid årets utgång	<u>5 353 832</u>	<u>0</u>	<u>20 508 595</u>	<u>-3 314 269</u>	<u>17 194 326</u>

Not 12 Upplysningar om aktiekapital

	Antal aktier	Kvotvärde per aktie
Antal/värde vid årets ingång	48 609 379	0,10
Fondemission	4 928 937	
Antal/värde vid årets utgång	53 538 316	0,10
	2015-12-31	2014-12-31
Ovanstående aktieantal fördelar sig enligt följande		
A-aktier	2 106 520	2 106 520
B-aktier	<u>51 431 796</u>	<u>46 502 859</u>
	53 538 316	48 609 379

TILLÄGGSUPPLYSNINGAR

Not 13 Långfristiga skulder

	Koncernen		Moderbolaget	
	2015-12-31	2014-12-31	2015-12-31	2014-12-31
Amortering inom 2 till 5 år	2 562 050	4 901 667	2 562 050	4 901 667
Amortering efter 5 år	2 200 000	94 999	2 200 000	94 999
	4 762 050	4 996 666	4 762 050	4 996 666

Not 14 Konvertibla lån

Koncernen

2015-12-31

2014-12-31

Konvertibla lån och lån förenade med optionsrätt

Lån

Tid för utbyte

Richard Bagge	2016-06-30	423 515	423 515
Jan Rask	2016-06-30	952 817	952 817
Investa Företagskapital AB	2016-06-30	1 140 111	1 140 111
		2 516 443	2 516 443

Moderbolaget

2015-12-31

2014-12-31

Lösdatum 30 juni 2016 till kursen 3 kr, årlig ränta om 2,74%

Not 15 Checkräkningskredit

	Koncernen		Moderbolaget	
	2015-12-31	2014-12-31	2015-12-31	2014-12-31
Beviljad checkräkningskredit uppgår till:	1 500 000	1 500 000	1 500 000	1 500 000

Not 16 Justering för poster som inte ingår i kassaflödet

	Koncernen		Moderbolaget	
	2015-12-31	2014-12-31	2015-12-31	2014-12-31
Avskrivningar	2 143 905	0	2 143 905	0
Orealiserade kursvinster-/förluster	47 048	0		0
	2 190 953	0	2 143 905	0

Easyfill AB
(publ)

556653-2924

Underskrifter

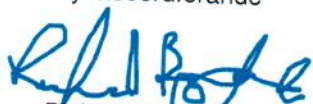
Bräcke den 2016-05-16



Anders Lidén
Styrelseordförande




Håkan Sjölander
Verkställande direktör



Richard Bagge
Styrelseledamot



Hans Bergh
Styrelseledamot



Thobias Sjölander
Styrelseledamot



Urban Sjöberg
Styrelseledamot

Min revisionsberättelse har lämnats den 19/5-2016. Revisionsberättelsen avviker från standardutformningen.



Jens Edlund
Auktoriserad revisor

REVISIONSBERÄTTELSE

Till årsstämman i Easyfill AB (publ)
Organisationsnummer 556653-2924

Rapport om årsredovisningen och koncernredovisningen

Jag har utfört en revision av årsredovisningen och koncernredovisningen för Easyfill AB (publ) för räkenskapsåret 2015-01-01 – 2015-12-31.

Styrelsens och verkställande direktörens ansvar för årsredovisningen och koncernredovisningen

Det är styrelsen och verkställande direktören som har ansvaret för att upprätta en årsredovisning och koncernredovisning som ger en rättvisande bild enligt årsredovisningslagen och för den interna kontroll som styrelsen och verkställande direktören bedömer är nödvändig för att upprätta en årsredovisning och koncernredovisning som inte innehåller väsentliga felaktigheter, vare sig dessa beror på oegentligheter eller på fel.

Revisorns ansvar

Mitt ansvar är att uttala mig om årsredovisningen och koncernredovisningen på grundval av min revision. Jag har utfört revisionen enligt International Standards on Auditing och god revisionsssed i Sverige. Dessa standarder kräver att jag följer yrkesetiska krav samt planerar och utför revisionen för att uppnå rimlig säkerhet att årsredovisningen och koncernredovisningen inte innehåller väsentliga felaktigheter.

En revision innefattar att genom olika åtgärder inhämta revisionsbevis om belopp och annan information i årsredovisningen och koncernredovisningen. Revisor väljer vilka åtgärder som ska utföras, bland annat genom att bedöma riskerna för väsentliga felaktigheter i årsredovisningen och koncernredovisningen, vare sig dessa beror på oegentligheter eller på fel. Vid denna riskbedömning beaktar revisorn de delar av den interna kontrollen som är relevanta för hur bolaget upprättar årsredovisningen och koncernredovisningen för att ge en rättvisande bild i syfte att utforma granskningsåtgärder som är ändamålsenliga med hänsyn till omständigheterna, men inte i syfte att göra ett uttalande om effektiviteten i bolagets interna kontroll. En revision innefattar också en utvärdering av ändamålsenligheten i de redovisningsprinciper som har använts och av rimligheten i styrelsens och verkställande direktörens uppskattningar i redovisningen, liksom en utvärdering av den övergripande presentationen i årsredovisningen och koncernredovisningen.

Jag anser att de revisionsbevis jag har inhämtat är tillräckliga och ändamålsenliga som grund för mina uttalanden.

Uttalanden

Enligt min uppfattning har årsredovisningen och koncernredovisningen upprättats i enlighet med årsredovisningslagen och ger en i alla väsentliga avseenden rättvisande bild av moderbolagets och koncernens finansiella ställning per den 31 december 2015 och av dess finansiella resultat och kassaflöden för året enligt årsredovisningslagen. Förvaltningsberättelsen är förenlig med årsredovisningens och koncernredovisningens övriga delar.

Jag tillstyrker därför att årsstämman fastställer resultaträkningen och balansräkningen för moderbolaget och koncernen.

Rapport om andra krav enligt lagar och andra författningar

Utöver min revision av årsredovisningen och koncernredovisningen har jag även utfört en revision av förslaget till dispositioner beträffande bolagets vinst eller förlust samt styrelsens och verkställande direktörens förvaltning för Easyfill AB (publ) för räkenskapsåret 2015-01-01 – 2015-12-31.

Styrelsens och verkställande direktörens ansvar

Det är styrelsen som har ansvaret för förslaget till dispositioner beträffande bolagets vinst eller förlust, och det är styrelsen och verkställande direktören som har ansvaret för förvaltningen enligt aktiebolagslagen.

Revisorns ansvar

Mitt ansvar är att med rimlig säkerhet uttala mig om förslaget till dispositioner beträffande bolagets vinst eller förlust och om förvaltningen på grundval av min revision. Jag har utfört revisionen enligt god revisionsssed i Sverige.

Som underlag för mitt uttalande om styrelsens förslag till dispositioner beträffande bolagets vinst eller förlust har jag granskat om förslaget är förenligt med aktiebolagslagen.

Som underlag för mitt uttalande om ansvarsfrihet har jag utöver min revision av årsredovisningen och koncernredovisningen granskat väsentliga beslut, åtgärder och förhållanden i bolaget för att kunna bedöma om någon styrelseledamot eller verkställande direktören är ersättningskyldig mot bolaget. Jag har även granskat om någon styrelseledamot eller verkställande direktören på annat sätt har handlat i strid med aktiebolagslagen, årsredovisningslagen eller bolagsordningen.

Jag anser att de revisionsbevis jag har inhämtat är tillräckliga och ändamålsenliga som grund för mina uttalanden.


Uttalanden

Jag tillstyrker att årsstämman disponerar vinsten enligt förslaget i förvaltningsberättelsen och beviljar styrelsens ledamöter och verkställande direktören ansvarsfrihet för räkenskapsåret.

Anmärkning

Under året har mervärdesskatt, avdragen skatt och sociala avgifter vid flera tillfällen inte betalats i rätt tid. Försummelsen har inte medfört någon skada för bolaget utöver dröjsmålsräntor.

Östersund den 19 maj 2016


Jens Edlund
Auktoriserad revisor