

Årsredovisning 2010

Styrelsen och verkställande direktören för Vindico Security AB får härmed avge årsredovisning för räkenskapsåret 2010.

Förvaltningsberättelse

Information om verksamheten

Vindicos vision

Vindico skall vara en ledande leverantör av nyttiga säkerhetsprodukter på den europeiska marknaden

Vindico Security skall vara en koncern för varumärken och bolag inom säkerhet i Skandinavien.

Vi skall expandera genom organisk tillväxt och genom förvärv av kompletterande verksamheter

Vi förenar nytta med säkerhet

Vindicos affärsidé

Att utveckla, marknadsföra och sälja säkerhetsprodukter för ökad trygghet och nytta

Vår konkurrenskraft är baserad på vår förmåga att snabbt anpassa och utveckla våra produkter efter kundernas önskemål och behov

2010 i korthet

Vindicokoncernen har under året genomgått en kraftig förändring. Bolaget är idag en leverantör av ett brett säkerhetsproduktsortiment. Det tidigare beroendet av varularm har i princip eliminerats. Varularmsmarknaden är hårt konkurrensutsatt och kontrolleras av ett antal större internationella leverantörer. Bolaget ser en fortsatt snabb tillväxt inom de nu befintliga produktområdena. Framtida tillväxt kommer att vara dels organisk, dels förvärvsdriven och ytterligare förvärv kan komma i fråga i framtiden. Förvärv är en naturlig del i Bolagets affärsutveckling.

Vindicokoncernens produktutbud har under året främst utgjorts av:

- Fysisk datorsäkerhet: Datorvagnar, laddskåp, stöldskyddsboxar, och andra tillgreppsskydd för datorer och datortillbehör.
- Kontanthanteringsprodukter: Sedelvågar, sedelboxar, rånskyddsprodukter, kassaregister mm.
- CCTV/kameraövervakningsprodukter.
- Bråklarm.
- Säkerhetsskåp.
- Nyckeldeponeringsprodukter.
- Alkomätare.

Bl *ca*

Produkterna säljs genom direktförsäljning till slutkunder och via återförsäljare samt genom bolagets webshop (www.safegruppen.se) genom vilken framför allt olika typer av säkerhetsskåp säljs till professionella kunder.

Försäljningen i dotterbolaget Uni Safe Försäljnings AB utgörs av datorvagnar och laddskåp för bärbara datorer till skolor genom större återförsäljare, bland annat HP, Atea och Office IT-Partner. Behovet av sådana produkter förväntas öka kraftigt under kommande år beroende på den satsning på elevdatorer som görs i skolorna med början redan i första klass. Uni Safes produkter är synnerligen konkurrenskraftiga och har en erkänt hög kvalitet.

Under året har ett antal nya datorsäkerhetsprodukter lanserats, bland annat en ny serie laddskåp, Uni Locker Flex, som har ett mycket konkurrenskraftigt pris och som erbjuder kunden en flexibilitet när det gäller storlekar, färger etc.

På Skyddsmässan i Stockholm i september lanserades rånskyddsprodukten Smokenote. Smokenote innehåller en ny teknik med spårbara mikropartiklar och röd rök som aktiveras utanför butiken efter ett rån och som kan knyta rånaren till brottet.

Vindico har under året lanserat en ny mynt- och sedelväg till ett mycket konkurrenskraftigt pris, som ett led i att bredda produktutbudet när det gäller egna kontanthanteringsprodukter främst för butiker och köpcentra.

Försäljningen genom webshopen (www.safegruppen.se) har varit fortsatt låg men webshopen har förbättrats ur ett sökmotorperspektiv och försäljningen förväntas öka, främst avseende kontanthanteringsprodukter och datorsäkerhetsprodukter.

Det av dotterbolaget Key Innovations utvecklade bråklarmssystemet Safe-Komm har under året sålts till bland annat köpcentra och vårdcentraler. Systemet har vidareutvecklats och lansering utomlands har påbörjats. Vidare har fortsatta leveranser avseende elektroniska kodlåsstyrningar till lås för altaner och fönster skett till en ledande internationell låstillverkare.

Investeringar

Koncernen har inte gjort några investeringar i materiella eller immateriella anläggningstillgångar under perioden.

Finansiell ställning och likviditet

Koncernens finansiella ställning är fortsatt ansträngd men har förbättrats avsevärt under det senaste kvartalet. Styrelsen arbetar med att se över möjligheter att tillföra ytterligare medel före att expandera verksamheten. Målet är ett positivt kassaflöde under kommande kvartal. Likviditeten i det nya dotterbolaget Key Innovations AB är fortsatt god.

Ansvarsförbindelser

Bolaget har inga ansvarsförbindelser.

Personal

Vid periodens utgång var antal anställda i koncernen 4 personer.

Styrelsearbete

Handwritten initials and numbers in the bottom right corner, including '02' and '01'.

Styrelsen har under året genomfört 7 protokollförda styrelsesammanträden. Styrelsen har upprättat en arbetsordning som reglerar styrelsens arbete avseende arbetsfördelning och ekonomisk rapportering, i enlighet med Aktiebolagslagen 8 kap §6 samt företagens bolagsordning.

Framtidsutsikter

Bolaget räknar fortsatt med en omsättningstillväxt jämfört med föregående år främst tack vare ökad efterfrågan på företagens fysiska datorsäkerhetsprodukter, ett breddat eget produktutbud samt en breddning av bolagets kundbas med satsningar även utanför Sverige. Målsättningen är att koncernen skall omsätta 15-20 Mkr med lönsamhet på årsbasis inom 12 månader.

Styrelsen kommer under året att titta på möjligheter till ytterligare förvärv för att expandera verksamheten.

Flerårsöversikt (tkr)

Koncernen	2010	2009	2008	2007	
Nettoomsättning	7 970	4 454	4 196	5 172	
Resultat efter finansiella poster	-778	-918	-1 951	-943	
Soliditet (%)	20	-7	21	62	
Moderbolaget	2010	2009	2008	2007	2006
Nettoomsättning	3 738	3 484	2 213	4 643	5 146
Resultat efter finansiella poster	-383	-826	-2 290	-959	-991
Soliditet (%)	34	-7	20	62	-1

Förslag till behandling av ansamlad förlust

Styrelsen föreslår att den ansamlade förlusten (kronor):

ansamlad förlust	-1 552 983
Aktieägartillskott	600 000
Nyemission	1 314 188
årets förlust	-383 068
	-21 863

behandlas så att

i ny räkning överföres -21 863

Koncernens och moderbolagets resultat och ställning i övrigt framgår av efterföljande resultat- och balansräkningar samt kassaflödesanalyser med tilläggsupplysningar.

Koncernens Resultaträkning

	Not	2010-01-01 -2010-12-31	2009-01-01 -2009-12-31
Nettoomsättning	1	7 969 599	4 453 848
Förändring av lager av produkter i arbete, färdiga varor och pågående arbete för annans räkning		142 364	0
Övriga rörelseintäkter		163 674	25 186
		8 275 637	4 479 034
Rörelsens kostnader			
Råvaror och förnödenheter		-5 012 316	-3 160 342
Övriga externa kostnader		-1 688 767	-1 008 990
Personalkostnader	2	-1 602 724	-851 331
Avskrivningar och nedskrivningar av materiella och immateriella anläggningstillgångar	3	-613 878	-174 685
Övriga rörelsekostnader		-1 096	-59 286
		-8 918 781	-5 254 634
Rörelseresultat		-643 144	-775 600
Resultat från finansiella investeringar			
Resultat från övriga värdepapper och fordringar som är anläggningstillgångar		0	190
Övriga ränteintäkter och liknande resultatposter		15	128
Räntekostnader och liknande resultatposter		-134 742	-142 305
Resultat efter finansiella poster		-777 871	-917 587
Skatt på årets resultat		-28 948	0
Uppskjuten skatt		-9 468	0
Årets resultat		-816 287	-917 587

Koncernens Balansräkning

	Not	2010-12-31	2009-12-31
Tillgångar			
Anläggningstillgångar			
<i>Immateriella anläggningstillgångar</i>			
Balanserade utgifter för forsknings- och utvecklingsarbeten och liknande arbeten	4	489 920	244 945
Goodwill	5	1 880 998	382 284
		2 370 918	627 229
<i>Materiella anläggningstillgångar</i>			
Inventarier, verktyg och installationer	6	20 607	39 408
<i>Finansiella anläggningstillgångar</i>			
Andra långfristiga värdepappersinnehav		1 005	992
Summa anläggningstillgångar		2 392 530	667 629
Omsättningstillgångar			
<i>Varulager m m</i>			
Råvaror och förnödenheter		1 685 226	1 965 213
Förskott till leverantör		50 532	0
		1 735 758	1 965 213
<i>Kortfristiga fordringar</i>			
Kundfordringar		2 163 504	1 209 632
Övriga fordringar		22 558	30 029
Förutbetalda kostnader och upplupna intäkter		148 314	86 903
		2 334 376	1 326 564
<i>Kassa och bank</i>		12 107	1 705
Summa omsättningstillgångar		4 082 241	3 293 482
Summa tillgångar		6 474 771	3 961 111

Handwritten signature

Koncernens Balansräkning

	Not	2010-12-31	2009-12-31
Eget kapital och skulder			
Eget kapital	7		
Aktiekapital		1 348 467	840 900
Bundna reserver		496 006	496 006
Fria reserver		269 498	-727 106
Årets resultat		-816 287	-917 587
Summa eget kapital		1 297 684	-307 787
Avsättningar			
Avsättningar för uppskjuten skatt		9 468	0
Långfristiga skulder			
Checkräkningskredit	8	1 019 665	959 870
Skulder till kreditinstitut		541 669	950 000
Övriga skulder		180 960	960
		1 742 294	1 910 830
Kortfristiga skulder			
Skulder till kreditinstitut		233 332	108 000
Leverantörsskulder		986 039	1 289 664
Övriga skulder		1 618 775	759 248
Upplupna kostnader och förutbetalda intäkter		587 179	201 156
		3 425 325	2 358 068
Summa eget kapital och skulder		6 474 771	3 961 111
Ställda säkerheter			
	9		
För egna skulder och avsättningar			
Företagsinteckningar		4 450 000	3 850 000
		4 450 000	3 850 000
Ansvarsförbindelser		Inga	Inga

Koncernens	Not	2010-01-01 -2010-12-31	2009-01-01 -2009-12-31
Kassaflödesanalys			
Den löpande verksamheten			
Inbetalningar från kunder		7 960 277	4 462 379
Utbetalningar till leverantörer och anställda		-7 368 555	-3 705 298
Kassaflöde från den löpande verksamheten före förändringar av rörelsekapital		591 722	757 081
Kassaflöde från den löpande verksamheten före betalda räntor och inkomstskatter			
Erhållen ränta		15	128
Erhållna utdelningar		0	190
Erlagd ränta		-134 742	-454 116
Betald inkomstskatt		-28 948	0
Kassaflöde från den löpande verksamheten		428 047	303 283
Investeringsverksamheten			
Sålda immatriella anläggningstillgångar		0	1 976
Sålda materiella anläggningstillgångar		0	97 853
Investeringar i dotterbolag		-2 558 937	-960 000
Investeringar i finansiella anläggningstillgångar		-13	-190
Investeringar i anläggningstillgångar		-12 246	0
Kassaflöde från investeringsverksamheten		-2 571 196	-860 361
Finansieringsverksamheten			
Nyemission		1 821 755	0
Förändring av skuld		-268 204	316 711
Erhållet/lämnat aktieägartillskott		600 000	200 000
Kassaflöde från finansieringsverksamheten		2 153 551	516 711
Årets kassaflöde		10 402	-40 367
Likvida medel vid årets början			
Likvida medel vid årets början		1 705	42 072
Likvida medel vid årets slut		12 107	1 705



Resultaträkning	Not	2010-01-01 -2010-12-31	2009-01-01 -2009-12-31
Nettoomsättning		3 738 423	3 483 796
Övriga rörelseintäkter		5 614	25 186
		3 744 037	3 508 982
Rörelsens kostnader			
Handelsvaror		-1 817 950	-2 417 324
Övriga externa kostnader		-1 156 771	-936 312
Personalkostnader	2	-944 877	-692 921
Avskrivningar och nedskrivningar av materiella och immateriella anläggningstillgångar	3	-114 778	-123 554
Övriga rörelsekostnader		-1 096	-41 117
		-4 035 472	-4 211 228
Rörelseresultat		-291 435	-702 246
Resultat från finansiella poster			
Resultat från övriga värdepapper och fordringar som är anläggningstillgångar		0	190
Övriga ränteintäkter och liknande resultatposter		13	125
Räntekostnader och liknande resultatposter		-91 646	-123 946
		-91 633	-123 631
Resultat efter finansiella poster		-383 068	-825 877
Resultat före skatt		-383 068	-825 877
Årets resultat		-383 068	-825 877

Handwritten signature and initials

Balansräkning	Not	2010-12-31	2009-12-31
TILLGÅNGAR			
Anläggningstillgångar			
<i>Immateriella anläggningstillgångar</i>			
Balanserade utgifter för forsknings- och utvecklingsarbeten och liknande arbeten	4	97 340	194 680
<i>Materiella anläggningstillgångar</i>			
Inventarier, verktyg och installationer	6	16 482	21 674
<i>Finansiella anläggningstillgångar</i>			
Andelar i koncernföretag	10, 11	3 837 240	960 000
Andra långfristiga värdepappersinnehav		1 005	992
		3 838 245	960 992
Summa anläggningstillgångar		3 952 067	1 177 346
Omsättningstillgångar			
<i>Varulager m m</i>			
Färdiga varor och handelsvaror		674 129	1 058 343
Förskott till leverantörer		29 450	0
		703 579	1 058 343
<i>Kortfristiga fordringar</i>			
Kundfordringar		608 057	663 399
Fordringar hos koncernföretag		0	108 000
Aktuella skattefordringar		0	9 296
Övriga fordringar		11 635	10 261
Förutbetalda kostnader och upplupna intäkter		108 614	82 146
		728 306	873 102
<i>Kassa och bank</i>		4 289	1 705
Summa omsättningstillgångar		1 436 174	1 933 150
SUMMA TILLGÅNGAR		5 388 241	3 110 496



Balansräkning	Not	2010-12-31	2009-12-31
EGET KAPITAL OCH SKULDER			
Eget kapital	7		
<i>Bundet eget kapital</i>			
Aktiekapital		1 348 467	840 900
Uppskrivningsfond		456 006	456 006
Reservfond		40 000	40 000
		1 844 473	1 336 906
<i>Fritt eget kapital</i>			
Överkursfond		4 176 171	2 861 983
Erhållit koncerbidrag		250 000	250 000
Balanserad vinst eller förlust		-4 064 965	-3 839 089
Årets resultat		-383 068	-825 877
		-21 862	-1 552 983
Summa eget kapital		1 822 611	-216 077
Långfristiga skulder			
Checkräkningskredit	8	430 325	484 470
Skulder till kreditinstitut		541 669	950 000
Övriga skulder		960	960
Summa långfristiga skulder		972 954	1 435 430
Kortfristiga skulder			
Skulder till kreditinstitut		233 332	0
Leverantörsskulder		247 999	1 020 706
Skulder till koncernföretag		474 813	0
Övriga skulder		1 427 875	729 386
Upplupna kostnader och förutbetalda intäkter		208 657	141 051
Summa kortfristiga skulder		2 592 676	1 891 143
SUMMA EGET KAPITAL OCH SKULDER		5 388 241	3 110 496
Ställda säkerheter			
	9		
<i>För egna skulder och avsättningar</i>			
Företagsinteckningar		1 400 000	1 400 000
		1 400 000	1 400 000
Ansvarsförbindelser		Inga	Inga

Kassaflödesanalys	Not	2010-01-01 -2010-12-31	2009-01-01 -2009-12-31
Den löpande verksamheten			
Inbetalningar från kunder		3 879 537	3 060 931
Utbetalningar till leverantörer och anställda		-3 097 729	-2 886 114
Kassaflöde från den löpande verksamheten före betalda räntor och skatter		781 808	174 817
Erhållen ränta		13	125
Erlagd ränta		-91 646	-123 756
Betald inkomstskatt		9 296	-9 296
Kassaflöde från den löpande verksamheten		699 471	41 890
Investeringsverksamheten			
Investeringar i materiella anläggningstillgångar		-12 246	-11 142
Investeringar i finansiella anläggningstillgångar		-2 877 253	-960 190
Eliminering av aktier pga fusion		0	364 094
Kassaflöde från investeringsverksamheten		-2 889 499	-607 238
Finansieringsverksamheten			
Nyemission		1 821 756	0
Förändring av skuld		-229 144	422 994
Fusionsresultat		0	-74 378
Erhållet/lämnat aktieägartillskott		600 000	200 000
Kassaflöde från finansieringsverksamheten		2 192 612	548 616
Årets kassaflöde		2 584	-16 732
Likvida medel vid årets början			
Likvida medel vid årets början		1 705	18 437
Likvida medel vid årets slut		4 289	1 705

Tilläggsupplysningar

Redovisnings- och värderingsprinciper

Allmänna upplysningar

Årsredovisningen har upprättats enligt årsredovisningslagen och Bokföringsnämndens allmänna råd för mindre företag med undantag för BFNAR 2008:1 (K2-regelverket).

Koncernredovisning

Redovisningsprinciper

Vid upprättande av koncernredovisningen har vägledning hämtats från Redovisningsrådets rekommendation RR 1:00.

Koncernredovisningen omfattar de företag i vilket moderföretaget direkt eller indirekt innehar mer än hälften av rösterna för samtliga andelar, eller på annat sätt har ett bestämmande inflytande enligt ÅRL 1:4. Dotterföretagens resultat ingår i koncernens resultat från och med förvärvstidpunkten fram till och med då det avyttras.

Konsolideringsmetod

Koncernredovisningen upprättas enligt förvärvsmetoden.

Vid förvärvsmetoden betraktas ett företags förvärv av ett dotterföretag som en transaktion varigenom moderbolaget indirekt förvärvar dotterföretagets tillgångar och övertar dess skulder.

Noter

Not 1 Inköp och försäljning mellan koncernföretag

Koncernen

	2010	2009
Fakturerad management fee	1 038 000	125 000
Inköp	1 010 605	50 100
	2 048 605	175 100

**Not 2 Anställda och personalkostnader
Koncernen**

	2010	2009
Medelantalet anställda		
Kvinnor	1,00	1,25
Män	3,25	3,00
	4,25	4,25
Löner och andra ersättningar		
Styrelse och verkställande direktör	70 000	346 640
Övriga anställda	1 108 681	611 805
	1 178 681	958 445
Sociala kostnader		
Pensionskostnader för styrelse och verkställande direktör		17 776
Pensionskostnader för övriga anställda	39 898	38 312
Övriga sociala avgifter enligt lag och avtal	325 660	301 697
	365 558	357 785
Totala löner, ersättningar, sociala kostnader och pensionskostnader	1 544 239	1 316 230
Moderbolaget		
	2010	2009
Medelantalet anställda		
Kvinnor	1,00	0,25
Män	1,50	2,00
	2,50	2,25
Löner och andra ersättningar		
Styrelse och verkställande direktör	70 000	211 456
Övriga anställda	621 147	259 745
	691 147	471 201
Sociala kostnader		
Pensionskostnader för övriga anställda	19 675	24 896
Övriga sociala avgifter enligt lag och avtal	208 360	153 910
	228 035	178 806
Totala löner, ersättningar, sociala kostnader och pensionskostnader	919 182	650 007

Not 3 Avskrivningar och nedskrivningar Koncernen

Anläggningstillgångar skrivs av enligt plan över den förväntade nyttjandeperioden med hänsyn till väsentligt restvärde. Följande avskrivningsprocent tillämpas:

Immateriella anläggningstillgångar

Balanserade utgifter	20 %
Goodwill	10 %

Materiella anläggningstillgångar

Inventarier	20 %
-------------	------

Moderbolaget

Anläggningstillgångar skrivs av enligt plan över den förväntade nyttjandeperioden med hänsyn till väsentligt restvärde. Följande avskrivningsprocent tillämpas:

Immateriella anläggningstillgångar

Balanserade utgifter	10-20 %
----------------------	---------

Materiella anläggningstillgångar

Inventarier	20 %
-------------	------

Not 4 Balanserade utgifter för forsknings- och utvecklingsarbeten och liknande arbeten Koncernen

	2010-12-31	2009-12-31
Ingående anskaffningsvärden	553 331	486 701
Inköp	509 790	68 606
Försäljningar/utrangeringar		-1 976
Utgående ackumulerade anskaffningsvärden	1 063 121	553 331
Ingående avskrivningar	-308 386	-194 680
Årets avskrivningar	-264 815	-113 706
Utgående ackumulerade avskrivningar	-573 201	-308 386
Utgående redovisat värde	489 920	244 945

Moderbolaget

	2010-12-31	2009-12-31
Ingående anskaffningsvärden	486 701	486 701
Utgående ackumulerade anskaffningsvärden	486 701	486 701
Ingående avskrivningar	-292 021	-194 680
Årets avskrivningar	-97 340	-97 341
Utgående ackumulerade avskrivningar	-389 361	-292 021
Utgående redovisat värde	97 340	194 680

**Not 5 Goodwill
Koncernen**

	2010-12-31	2009-12-31
Ingående anskaffningsvärden	409 590	199 736
Inköp	1 809 924	409 590
Omklassificeringar/fusion		-199 736
Utgående ackumulerade anskaffningsvärden	2 219 514	409 590
Ingående avskrivningar	-27 306	-19 974
Omklassificeringar/fusion		19 974
Årets avskrivningar	-311 210	-27 306
Utgående ackumulerade avskrivningar	-338 516	-27 306
Utgående redovisat värde	1 880 998	382 284

**Not 6 Inventarier, verktyg och installationer
Koncernen**

	2010-12-31	2009-12-31
Ingående anskaffningsvärden	213 016	187 822
Inköp	19 052	123 047
Försäljningar/utrangeringar		-97 853
Utgående ackumulerade anskaffningsvärden	232 068	213 016
Ingående avskrivningar	-173 608	-137 610
Årets avskrivningar	-37 853	-35 998
Utgående ackumulerade avskrivningar	-211 461	-173 608
Utgående redovisat värde	20 607	39 408

Handwritten signature/initials

Moderbolaget

	2010-12-31	2009-12-31
Ingående anskaffningsvärden	171 074	159 932
Inköp	12 246	11 142
Utgående ackumulerade anskaffningsvärden	183 320	171 074
Ingående avskrivningar	-149 400	-123 187
Årets avskrivningar	-17 438	-26 213
Utgående ackumulerade avskrivningar	-166 838	-149 400
Utgående redovisat värde	16 482	21 674

**Not 7 Förändring av eget kapital
Koncernen**

	Aktie- kapital	Bundna reserver	Fria reserver	Årets resultat
Belopp vid årets ingång	840 900	496 006	-727 106	-917 587
Disposition enligt beslut av årets årsstämma:			-917 587	917 587
Nyemision	507 567		1 314 188	
Erhållna aktieägartillskott			600 000	
Årets resultat				-816 287
Belopp vid årets utgång	1 348 467	496 006	269 495	-816 287

Handwritten initials/signature

Moderbolaget

Antal aktier: 26 969 335

	Aktie- kapital	Bundna reserver	Överkurs- fond	Balanserat resultat	Årets resultat
Belopp vid årets ingång	840 900	496 006	2 861 983	-3 589 089	-825 877
Disposition enligt beslut av årets årsstämma:				-825 877	825 877
Nyemision	507 567		1 314 188		
Erhållna aktieägartillskott				600 000	
Årets resultat					-383 068
Belopp vid årets utgång	1 348 467	496 006	4 176 171	-3 814 966	-383 068

Not 8 Checkräkningskredit Koncernen

	2010-12-31	2009-12-31
Beviljat belopp på checkräkningskredit uppgår till	1 375 000	1 000 000
Utnyttjad kredit uppgår till	1 019 665	959 870

Moderbolaget

	2010-12-31	2009-12-31
Beviljat belopp på checkräkningskredit uppgår till	500 000	500 000
Utnyttjad kredit uppgår till	430 325	484 470

Not 9 Ställda säkerheter Koncernen

	2010-12-31	2009-12-31
För skulder till kreditinstitut:		
Företagsinteckningar	4 450 000	3 850 000
	4 450 000	3 850 000

Moderbolaget

	2010-12-31	2009-12-31
För skulder till kreditinstitut:		
Företagsinteckningar	1 400 000	1 400 000
	1 400 000	1 400 000

**Not 10 Andelar i koncernföretag
Moderbolaget**

	2010-12-31	2009-12-31
Ingående anskaffningsvärden	960 000	364 094
Inköp	2 877 240	960 000
Fusion		-364 094
Utgående ackumulerade anskaffningsvärden	3 837 240	960 000
Utgående redovisat värde	3 837 240	960 000

**Not 11 Specifikation andelar i koncernföretag
Moderbolaget**


Namn	Kapital- andel	Rösträtts- andel	Antal andelar	Bokfört värde
Uni Safe	100%	100%	1 000	1 010 000
Key Innovations AB	100%	100%	1 620	2 827 240
				3 837 240

	Org.nr	Säte	Eget kapital	Resultat
Uni Safe	556686-2800	Mölnadal	579 468	93 461
Key Innovations AB	556677-7834	Mölnadal	825 315	279 929

Möln dal 2011-05-05



Patrik Nordberg
Ordförande




Carl Sohlberg



Carl Schneider
Verkställande direktör

Min revisionsberättelse har lämnats . 5/5 - 2014



Tommy Claesson
Godkänd revisor

Revisionsberättelse

Till årsstämman i Vindico Security AB

Org.nr 556405-9367


Jag har granskat årsredovisningen, koncernredovisningen och bokföringen samt styrelsens och verkställande direktörens förvaltning i Vindico Security AB för räkenskapsåret 2010. Det är styrelsen och verkställande direktören som har ansvaret för räkenskapshandlingarna och förvaltningen och för att årsredovisningslagen tillämpas vid upprättandet av årsredovisningen och koncernredovisningen. Mitt ansvar är att uttala mig om årsredovisningen, koncernredovisning och förvaltningen på grundval av min revision.

Revisionen har utförts i enlighet med god revisionssed i Sverige. Det innebär att jag planerat och genomfört revisionen för att med hög men inte absolut säkerhet försäkra mig om att årsredovisningen och koncernredovisningen inte innehåller väsentliga felaktigheter. En revision innefattar att granska ett urval av underlagen för belopp och annan information i räkenskapshandlingarna. I en revision ingår också att bedöma redovisningsprinciperna och styrelsens och verkställande direktörens tillämpning av dem samt att bedöma de betydelsefulla uppskattningar som styrelsen och verkställande direktören gjort när de upprättat årsredovisningen och koncernredovisningen samt att utvärdera den samlade informationen i årsredovisningen och koncernredovisningen. Som underlag för mitt uttalande om ansvarsfrihet har jag granskat väsentliga beslut, åtgärder och förhållanden i bolaget för att kunna bedöma om någon styrelseledamot eller verkställande direktören är ersättningsskyldig mot bolaget. Jag har även granskat om någon styrelseledamot eller verkställande direktören på annat sätt har handlat i strid med aktiebolagslagen, årsredovisningslagen eller bolagsordningen. Jag anser att min revision ger mig rimlig grund för mina uttalanden nedan.

Årsredovisningen och koncernredovisningen har upprättats i enlighet med årsredovisningslagen och ger en rättvisande bild av bolagets och koncernens resultat och ställning i enlighet med god redovisningssed i Sverige. Förvaltningsberättelsen är förenlig med årsredovisningens och koncernredovisningens övriga delar.

Jag tillstyrker att årsstämman fastställer resultaträkningen och balansräkningen för moderbolaget och för koncernen, behandlar förlusten i moderbolaget enligt förslaget i förvaltningsberättelsen och beviljar styrelsens ledamöter och verkställande direktören ansvarsfrihet för räkenskapsåret.

Borås den 5/5-2011



Tommy Claesson
Godkänd revisor

Helgusgruppen Revisionsbyrå AB

Sandgärdsgatan 12-16
503 34 Borås
Tel. 033-48 89 00
Fax 033-48 89 29

E-postadress:
info@helgusgruppen.se

Organisationsnr:
556072-0418
Styrelsens säte
Borås

Plusgiro:
68 17 67-0
Bankgiro:
608-7373

Bank:
SEB
Borås