

Årsredovisning 2021

SUSTAINION GROUP AB



SUSTAINION
GROUP



rJe4A-dBS9-HyZ4AW0HH9

Innehåll

VD har ordet	2
Händelser i Sustainion Groups utveckling.....	3
Styrelsen och VD	4
Aktieägare och aktien	5
Förvaltningsberättelse	7
Koncernens resultaträkning.....	12
Koncernens rapport över finansiell ställning	13
Koncernens förändring av eget kapital	14
Koncernens rapport över kassaflöden	15
Moderbolagets resultaträkning.....	16
Moderbolagets balansräkning.....	17
Moderbolagets förändring av eget kapital	18
Moderbolagets rapport över kassaflöden	19
Noter till finansiella rapporter	20
Styrelsens intygande	50
Revisionsberättelsen	51
Definitioner	55

VD har ordet

När jag summerar 2021, likaså mitt och koncernens första år i sin nya tappning, så kan jag konstatera att Sustainion fått en flygande start och jag är stolt över hur våra olika bolag utvecklats under året. Trots flertalet coronarelaterade utmaningar såsom komponentbrist, långa leveranstider och restriktioner så har vi kommit ur året väl med ett EBITDA på helåret om 10,7 MSEK. Det motsvarar en EBITDA-marginal om 15,7 procent att jämföra med koncernens långsiktiga mål om 12 procent. Det kan jag inte annat än att vara nöjd med i de föränderliga tider som var och fortfarande delvis råder.

Ett par av bolagen har gjort en fantastisk återhämtning från ett tufft 2020 och där utsikterna fortsatt ser väldigt bra ut. Ett exempel är Elpro som redan är tillbaka på tidigare nivåer och där orderstocken för 2022 redan i Q1 överträffade hela årsomsättningen för 2021. Elpro gynnas av den rådande elektrifieringstrenden i samhället.

2021 har varit ett händelserikt år. I februari genomfördes förvärven av miljöteknikbolagen EHC Teknik (90,1%) som tillverkar och säljer partikelfilter och EnviroClean (100%) som tillverkar och säljer gas- och rökanalysatorer för fordon. Produkter som blir allt mer efterfrågade i jakten på minskade utsläpp från förbränningsmotorer.

I maj övertecknades Sustainions företrädesemission med hela 1380 procent och bolaget tillfördes 34,5 MSEK före emissionskostnader. Ett starkt tecken på att marknaden tror på bolaget.

I juli gjordes en titthålsinvestering i power management-företaget eSite Power Systems (4,9%) som med sin egenutvecklade produkt bl.a. kan halvera dieselförbrukningen i befintlig kraftförsörjning av mobilmaster i länder i bl.a. Afrika genom bättre styrning av tillgängliga strömkällor (elnät, solpaneler, batterier och generatorer).

I augusti förvärvades 51 procent av aktierna i Elpro i Alingsås där vi på sikt kommer att äga 70 procent. Elpro är specialiserade inom avancerade automationslösningar såsom laddstolpar och har god tillväxtpotential i nya fina verksamhetsanpassade lokaler.

I Vindico Security har vi renodlat verksamheten och den 7 december avyttrades verksamheten inom professionell kamerabevakning till LåsTeam Sverige. Precis innan årsskiftet genomfördes även en management buyout där Vindico Securitys före detta VD tillsammans med ett par medarbetare förvärvade verksamheterna inom Distribution och DNA, där bl.a. konsumentprodukter inom varumärket Safe'n'Sound ingår.

Kvar i Vindico Security finns nu verksamheten inom säkra laddskåp där vi ser stor potential och där även tydliga synergier finns inom koncernen, inte minst med Elpro som

tagit över delar av tillverkningen och med Smart City-kollegan EWF Eco som förvärvades 2022 och som dessutom har samma typ av kunder.

Utöver förvärv (och avyttringar) jobbar vi aktivt med olika projekt i våra dotterbolag bl.a. gällande nya produkter och nya marknader. I EnviroClean håller vi på att ta fram en partikelmätningsutrustning för att kontrollera utsläpp från i första hand dieselfordon, en marknad som lagstiftningsdrivet bedöms bli betydande i EU de närmaste 10 åren.

Utöver genomförda förvärv och investeringar har vi under året tittat på många olika investeringscase och av olika skäl valt att inte gå vidare med flertalet av dessa. Det är viktigt att våra investeringar passar väl in i koncernen. I Q1 2022 har vi redan hunnit med ett förvärv i EWF Eco (100%) och har en pipeline med möjligheter som vi fortsätter att jobba med.

Avslutningsvis skulle jag vilja tacka alla medarbetare för ett bra arbete under ett stundtals utmanande men lyckat 2021. Jag ser med spänning fram emot vårt fortsatta samarbete under 2022.

Tack även alla trogna aktieägare för förtroendet och att ni vill vara med på vår spännande resa. Det här är bara början!



BRODDE WETTER

VD och koncernchef
Sustainion Group AB



Händelser i Sustainion Groups utveckling

Sustainion startades **1991** under namnet BSP Business Support Product AB vilket senare ändrades till Unisec AB **1996**. Bolaget har därefter arbetat med att leverera säkerhetsprodukter och lösningar till den skandinaviska detaljhandeln. I första hand har produkterna historiskt varit varularmsprodukter som levererats från stora världsledande leverantörer.

I början av **2000**-talet var Bolaget (dåvarande Unisec) en del av en bolagsgrupp som omsatte ca 50 Mkr i Sverige och Norge. Denna bolagsgrupp, som hölls samman via ett korsvist ägande, löstes sedermera upp och i samband med detta försämrades Bolagets ekonomiska resultat väsentligt.

2005 förvärvades huvuddelen av Bolaget av ett antal investerare då grundaren och tidigare VD:n avgick av personliga skäl. Två av dessa tre investerare, Jovitech Invest AB och Fore C Investment Holding AB, är fortfarande stora aktieägare i Sustainion.

2007 genomfördes en nyemission i Bolaget och i samband med detta listades Bolaget på Nordic MTF samt bytte då namn till Vindico Security AB.

2007 förvärvades Safegruppen i Trollhättan AB, vilket var en webbshop för säkerhetsprodukter. Safegruppen är sedan 2009 fusionerat med moderbolaget.

2009 förvärvades Uni Safe Försäljnings AB i Varberg. Uni Safe arbetade med utveckling och försäljning av fysiska datorsäkerhetsprodukter bland annat laddskåp, vilket fortfarande är ett viktigt produktområde för Vindico. UniSafe är sedan 2018 fusionerat med dotterbolaget Vindico Security.

2010 förvärvades Key Innovations AB i Göteborg. Key Innovations utvecklade och marknadsförde elektroniska låsstyrningsenheter samt ett trådlöst larmöverföringssystem och är sedan 2020 fusionerat med dotterbolaget Vindico Security.

2011 bytte Sustainion handelsplats till Spotlight Stock Market, tidigare AktieTorget. Detta för att skapa ett större intresse för Bolaget på aktiemarknaden och därmed en bättre likviditet i aktien.

2011 förvärvades SPC Service AB i Stockholm. SPC arbetade framför allt med kontanthanteringsprodukter för banker och butiker och är sedan 2018 fusionerat med dotterbolaget Vindico Security.

2016 förvärvades AB Gothia Kameraövervakning (idag det rörelsedrivande dotterbolaget Vindico Security AB) som arbetade med professionella kameraövervakningssystem, en verksamhet som nu har sålts.

2019 lanserades det egna varumärket för smarta säkerhetsprodukter för konsumenter, Safe´n´Sound.

2020 genomfördes en företrädesemission om 4,6 MSEK som övertecknades till drygt 9,8 MSEK. Bolaget tillfördes totalt 6,0 MSEK före emissionskostnader. Den 22 december tecknades avtal om att förvärva miljöteknikbolagen EHC Intressenter AB och EnviroClean Sweden AB (då Stenhøj Sverige AB) som ett steg i att bredda bolagets verksamhet.

2021 röstade stämman för förvärven av EHC Intressenter AB och EnviroClean Sweden AB genom apportemission, för ändring av bolagsordning och för en ny styrelsesammansättning. Ny koncern-VD tillsattes.

Förvärvet av miljöteknikbolagen EHC Intressenter AB och EnviroClean AB slutfördes, som ett steg i att bredda Bolagets verksamhet. I samband med förvärven ändrades bolagets namn till Sustainion Group AB och ledningen förstärktes.

Bolaget genomförde en företrädesemission, övertilldelningsemmission samt en riktad emission, offentliggjorde IM och aktien återfördes till Spotlights ordinarie lista.

Från och med den första januari 2021 bytte koncernen redovisningsprinciper från BFNAR 2012:1 (K3) till IFRS.

5 608 st aktier, motsvarande 3 000 280 kr tecknades i rådande nyemission i power managementbolaget eSite Power Systems AB motsvarande en ägarandel om 4,9 procent av bolaget.

Avtal om att förvärva 70 procent tecknades av aktierna i automationstillverkaren Elpro i Alingsås Aktiebolag. Initialt förvärvades 51 procent av bolagets aktier, till en köpeskilling om 5,1 MSEK kontant. Senast den 31 maj 2024 och 2025 förvärvas totalt ytterligare 19 procent i två trancher, med ett pris baserat på bolagets utveckling.

Dotterbolaget Vindico Security avyttrade sin verksamhet inom professionell kameraövervakning, DNA-märkning samt konsumentprodukter under varumärket Safe´n´Sound vilket tidigare varit en väsentlig del av koncernens verksamhet. Följaktligen presenteras denna verksamhet som avvecklad verksamhet.


Styrelsen och VD



Magnus Greko, f. 1963. Styrelseordförande, invald 2021.

Grundare och tidigare koncernchef i Opus Group AB. Opus Group var ett noterat bolag på NASDAQ OMX Stockholm och som driver bilprovsningsanläggningar i större delen av världen. I samband med att Opus köptes ut från börsen i början av 2020 fasade Magnus ut sin roll i Bolaget. Numera driver han en egen investeringsverksamhet i bl.a. AB Krösamaja tillsammans med Jörgen Hentschel, medgrundare i Opus Group och styrelseordförande i EnviroClean. Magnus och Jörgen har en mycket stor erfarenhet och kunskap om teknologi och marknad inom eftermarknaden för fordonsindustrin.

Aktieinnehav: 27 912 926 aktier genom AB Krösamaja.



Carl Schneider, f. 1959. Styrelseledamot och tidigare styrelseordförande, invald 2005.

Civilingenjör i elektroteknik från Chalmers Tekniska Högskola. En av tre grundare till Viking Telecom AB 1988 där Carl arbetade som VD fram till 2003. Viking Telecom var noterat på NASDAQ OMX Stockholm. Carl har sedan 2003 arbetat som aktiv styrelseledamot och investerare i ett antal mindre bolag främst med fokus på bolag med tekniska produkter och lösningar. Har ett eget investment- och konsultbolag, Jovitech Invest AB.

Aktieinnehav: 24 703 752 aktier genom Jovitech Invest AB.



Göran Nordlund, f. 1958. Styrelseledamot, invald 2021.

Göran driver sedan 20 år tillbaka egen investeringsverksamhet via det egna bolaget, Fore C Investment. Han har investerat, och varit aktiv styrelseordförande, i ett flertal entreprenörsledda bolag som via organisk och förvärvsdriven tillväxt över tid blivit stora noterade bolag. Exempelvis Opus Group AB, Hexatronic Group AB, Cellink AB, Transtema Group AB, etc.

Aktieinnehav: 22 336 133 aktier genom Fore C Investment Holding AB.



Ewa Linsäter, f. 1970. Styrelseledamot, invald 2021.

Ewa är ekonom och har en MBA i ekonomi från Linköpings Universitet i botten. Hon startade sin karriär som revisor hos PWC för att därefter arbeta som CFO/business controller bland annat i Ernströmgruppen AB, säkerhetsbolaget Gunnebo och Reac Group, en bolagsgrupp inom Latour Industries. Idag arbetar Ewa som CFO på det börsnoterade bolaget Elos Medtech AB.

Aktieinnehav: 45 000 aktier.



Henrik Pålsson, f. 1959. Styrelseledamot, invald 2021.

Henrik är entreprenör med ett flertal ledande positioner inom västsvenskt näringsliv. Senast drev Henrik CM Hammar AB, ett världsledande bolag inom sjösäkerhet. CM Hammar såldes för 6 år sedan och sedan dess har Henrik arbetat i en egen investeringsverksamhet.

Aktieinnehav: 20 940 095 aktier genom P&P Utveckling AB.



Brodde Wetter, f. 1977. Styrelseledamot, invald och tillträdd VD 2021.

Brodde är entreprenör och tidigare VD och koncernchef i flera företag. Senast var Brodde medgrundare och VD i Add Health Media där han var verksam i 9 år. Innan dess var Brodde verksam i Vasasensor AB, ett sensorteknikbolag som han grundade inom Chalmers Entreprenörsskola. Brodde drev Vasasensor i 8 år. Brodde är både Civilingenjör från Chalmers Tekniska Högskola och Civilekonom från Handelshögskolan i Göteborg.

Aktieinnehav: 3 980 937 aktier genom BW Förvaltning AB

Aktieägare och aktien

Sustainion Group AB är sedan 2021 noterat på Spotlight Stock Market under tickern SUSG.

Ägarförhållande

Aktiekapitalet i Sustainion Group AB per 31 december 2021 uppgick till 75 477 866,50 kronor, fördelat på 150 955 733 aktier, en var med ett kvotvärde om 0,50 SEK. Samtliga aktier har en (1) röst vardera och äger lika rätt till andel i bolagets tillgångar och vinst.

De största aktieägarna 2021-12-31	Antal aktier	Andel av kapital och röster, %
AB Krösamaja	27 912 926	18,5%
Jovitech Invest AB	24 703 752	16,4%
Fore C Investment Holding AB	22 336 133	14,8%
P&P Utveckling AB	20 940 095	13,9%
Nordnet Pensionsförsäkring AB	4 340 734	2,9%
BW Förvaltning AB	3 980 937	2,6%
Försäkringsaktiebolaget, Avanza Pension	2 772 696	1,8%
Rogghold AB	2 650 953	1,8%
KL Capital AB	2 647 826	1,8%
Swedbank Försäkring AB	2 175 870	1,4%
Ålandsbanken i ägares ställe	2 121 035	1,4%
Övriga (drygt 1 000 st)	34 372 776	22,8%
Summa	150 955 733	100,0%

Aktiekapitalets utveckling

År	Händelse	Antal aktier	antal aktier	aktiekapital	Aktiekapital	Kvotvärde
1990	Bolagets bildande	500	500	50 000	50 000	100,00
1996	Fondemission	1 500	2 000	150 000	200 000	100,00
2006	Nyemission	700	2 700	70 000	270 000	100,00
2006	Nyemission	350	3 050	35 000	305 000	100,00
2007	Nyemission	1 399	4 449	139 900	444 900	100,00
2007	Nyemission	1 560	6 009	156 000	600 900	100,00
2007	Split 1:2 000	12 011 991	12 018 000	0	600 900	0,05
2007	Nyemission	4 800 000	16 818 000	240 000	840 900	0,05
2010	Apportemission	10 151 335	26 969 335	507 567	1 348 467	0,05
2011	Apportemission	3 030 665	30 000 000	151 533	1 500 00	0,05
2011	Nyemission	10 689 178	40 689 178	534 459	2 034 459	0,05
2012	Omvänd split 10:1	-36 620 260	4 068 918	0	2 034 459	0,50
2014	Kvittningsemission	1 047 500	5 116 418	523 750	2 558 209	0,50
2014	Nyemission	5 654 585	10 771 003	2 827 292	5 385 501	0,50
2016	Apportemission	4 461 538	15 232 541	2 230 769	7 616 270	0,50
2020	Nyemission	10 000 000	25 232 541	5 000 000	12 616 270	0,50
2021	Apportemission	95 723 192	120 955 733	47 861 594	60 477 864	0,50
2021	Företrädesemission	10 079 644	131 035 377	5 039 822	65 517 686	0,50
2021	Övertilldelningsoption	6 000 000	137 035 377	3 000 000	68 517 686	0,50
2021	Riktad emission	13 920 356	150 955 733	6 960 178	75 477 864	0,50

Kursutveckling

Aktien har under 2021 stigit med 41,8 procent och börsvärde uppgick till ca 195 MSEK den 31 december 2021. Totalt omsattes ca 36 miljoner aktier under 2021.



Emissioner mm

Sustainion genomförde i maj en företrädesemission av 10 079 644 aktier motsvarande 11,6 MSEK. Företrädesemissionen tecknades till 160 MSEK, motsvarande en teckningsgrad om 1 380 procent. Styrelsen beslutade att utnyttja hela övertilldelningsemmissionen om 6,9 MSEK till följd av överteckning i företrädesemissionen. Styrelsen beslutade därtill, att genomföra en riktad emission om 16 MSEK.

Genom företrädesemissionen och övertilldelningsemmissionen ökade aktiekapitalet med 8 040 TSEK från 60 478 TSEK till 68 518 TSEK och antalet aktier ökade med 16 079 644 från 120 955 733 aktier till 137 035 377 aktier. Genom den riktade emissionen ökade aktiekapitalet med 6 960 TSEK från 68 518 TSEK till 75 478 TSEK och antalet aktier ökade med 13 920 356 aktier, från 137 035 377 till 150 955 733 aktier.

Årsstämman 2021 beslutade om att införa ytterligare ett teckningsoptionsprogram riktat till ledande befattningshavare och vissa nyckelpersoner med utgivande av 1 000 000 teckningsoptioner samt till en extern styrelseledamot med utgivande om 50 000 teckningsoptioner. Totalt har 870 000 teckningsoptioner tecknats under tredje kvartalet. För ytterligare information, se not 10.

Årsstämma 2022

Årsstämman kommer att hållas i Göteborg den 25 maj 2022 och tid och plats meddelas i kallelsen. Årsredovisningen kommer att finnas tillgänglig på Bolagets hemsida (www.sustainion.se) senast den 27 april 2022.

Utdelning

Styrelsens förslag är att ingen utdelning skall lämnas för verksamhetsåret 2021.

Förvaltningsberättelse

Styrelsen och verkställande direktören för Sustainion Group AB, organisationsnummer 556405-9367, registrerat i Sverige med säte i Västra Götalands län, Göteborg kommun, får härmed avge årsredovisning och koncernredovisning för räkenskapsåret 2021.

Allmänt om verksamheten

Sustainion Group är en industrikoncern bestående av teknologibolag som arbetar i framtidsbranscher med underliggande tillväxt. Sustainion Group är ett investmentbolag med fokus mot teknikbolag inom hållbarhet. Verksamheten drivs via olika dotterbolag med olika affärsinriktningar. Inom koncernen erbjuds idag utveckling och tillverkning av partikelfilter, gas- och rökanalysatorer för fordon, automationslösningar samt säkra laddskåp för bland annat elcykelbatterier. Bolaget gick tidigare under namnet Vindico Group.

Finansiella mål

Styrelsen i Sustainion har antagit följande finansiella mål:

- 10-25 procent årlig organiskt omsättningstillväxt
- 12 procent EBITDA-marginal
- Nettoskuld/EBITDA skall inte överstiga 3,0x

Händelser av väsentlig betydelse som inträffat under 2021

Q1

- Ny styrelse och ny koncernchef tillsattes.
- Förvärven av EHC Intressenter AB samt EnviroClean Sweden AB slutfördes den 12 februari 2021.
- Vindico Group byter namn till Sustainion Group.
- Dotterbolaget EnviroClean Sweden AB erhåller en genombrottsorder gällande emissionsmätutrustning för tunga dieselfordon på den brittiska marknaden, om ca 5,5 MSEK.
- Styrelsen bemyndigades att, i enlighet med styrelsens förslag, besluta om nyemission av högst 30 000 000 aktier varvid aktiekapitalet kan komma att öka med högst 15 000 000 kr.
- Aktien återförs till Spotlights ordinarie lista under april 2021.
- Byte av redovisningsprinciper från BFNAR 2012:1 (K3) till IFRS från och med den första januari 2021.

Q2

- Sustainion genomförde en företrädesemission av 10 079 644 aktier motsvarande 11,6 MSEK som tecknades till 160 MSEK, motsvarande en teckningsgrad om 1 380 procent. Till följd av överteckningen beslutade Styrelsen att utnyttja hela övertilldelningsemmissionen om 6,9 MSEK. Sustainion genomförde även en riktad emission om 16 miljoner kronor till en begränsad grupp investerare.

Q3

- Sustainion tecknade 5 608 st aktier, motsvarande 3 000 280 kr i en nyemission i power managementbolaget eSite Power Systems AB motsvarande en ägarandel om 4,9 procent av bolaget. Sustainion hade en option att senast den 15 november investera ytterligare 7 MSEK till samma villkor men valde att inte göra denna investering. Sustainion arbetar fortsatt med eSite för att utvärdera möjliga synergier och effektiviseringar.
- Sustainion tecknade avtal om att förvärva 70 procent av aktierna i automationstillverkaren Elpro i Alingsås Aktiebolag. Initialt förvärvades 51 procent av bolagets aktier, till en köpeskilling om 5,1 MSEK kontant. Senast den 31 maj 2024 och 2025 förvärvas totalt ytterligare 19 procent i två trancher, med ett pris baserat på bolagets utveckling.

Q4

- Dotterbolaget Vindico Security avyttrade sin verksamhet inom professionell kameraövervakning, DNA-märkning samt konsumentprodukter under varumärket Safe ´n´Sound vilket tidigare har varit en väsentlig del av koncernens verksamhet. Följaktligen presenteras denna verksamhet som avvecklad verksamhet.

Koncernens utveckling under 2021 – Kvarvarande verksamhet

Omsättning och resultat

Nettoomsättningen för året uppgick till 68 149 TSEK (4 515) vilket motsvarade en ökning med 1 409,4 procent (111,5). Tillväxten är hänförlig till förvärven. Om bolagen hade ingått i koncernen under hela året, skulle nettoomsättning ha uppgått till ca 90 MSEK. Den organiska tillväxten var 5,5 procent.

Rörelseresultat före avskrivningar (EBITDA) uppgick till 10 694 TSEK (748) med en EBITDA-marginal om 15,7 procent (16,6), där förvärven bidrog med ca 13 MSEK. Hade förvärven ingått i koncernen under hela året, skulle EBITDA ha uppgått till ca 13 MSEK. Omvärdering av villkorad tilläggsköpeskilling av engångskaraktär påverkade årets EBITDA positivt med 2 396 TSEK (-). Exklusive omvärderingen uppgick EBITDA-marginalen till 12,2 procent. Förvärvskostnader samt engångskostnader för förberedelser för Spotlight belastar rörelseresultatet med ca 800 TSEK (-). Rörelseresultat (EBIT) uppgick till 6 536 TSEK (748), vilket gav en EBIT-marginal om 9,6 procent (16,6).

Finansiella poster uppgick till -1 200 TSEK (-). Skatter uppgick till -957 TSEK (-). Den effektiva skattesatsen blev ca 16 procent. Årets resultat uppgick till 4 379 TSEK (748) och resultat per aktie före utspädning blev 0,03 kr (0,05).

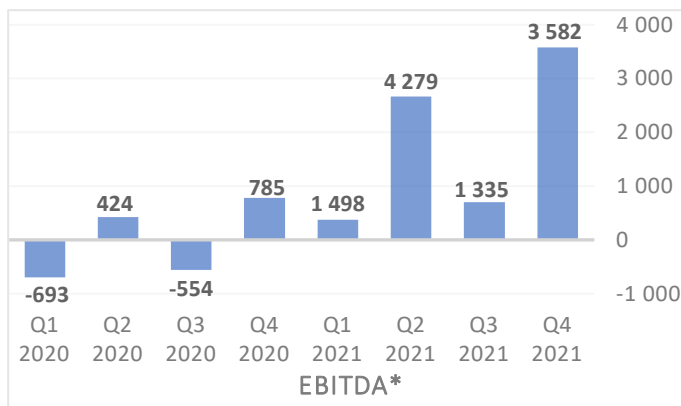
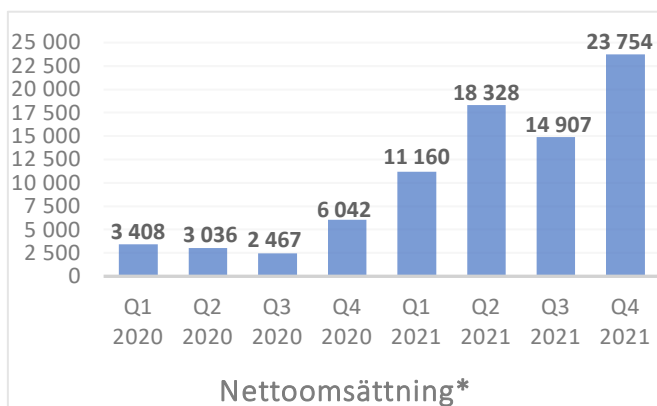
Likviditet och ställning

Kassaflödet från den löpande verksamheten blev 4 640 TSEK (-794). Denna förbättring beror främst på den positiva utvecklingen av rörelseresultatet samt på den positiva förändringen av rörelsekapitalet. Förändringen av rörelsekapitalet var 2 747 TSEK (-552) och berodde framförallt på lägre kundfordringar. Likvida medel uppgick vid periodens slut till 39 318 TSEK (3 274) och var främst hänförliga till nettolikviden om 34,5 MSEK från företrädesemissionen, övertilldelningsemmissionen samt den riktade emissionen (se not 19). Utöver dessa likvida medel fanns outnyttjade checkkrediter på ca 5,5 MSEK.

Immateriella tillgångar uppgick till 46 264 TSEK (1 720) där goodwill utgjorde 43 988 TSEK (1 720) och där resterande del var hänförligt till balanserade utvecklingskostnader. Nyttjanderättstillgångar uppgick till 40 029 TSEK (473). Förändringen förklaras av förvärvet av EHC och EnviroClean samt Elpro vilket framgår av och förtydligas i not 28.

Totala räntebärande skulder till kreditinstitut uppgick per den 31 december 2021 till 13 912 TSEK (-) fördelat på långfristiga räntebärande skulder på 7 281 TSEK (-) samt kortfristiga räntebärande skulder på 6 630 TSEK (-). Förändringen förklaras av förvärvet av EHC och EnviroClean samt Elpro vilket framgår av och förtydligas i not 28.

Eget kapital hänförligt till Sustainions aktieägare uppgick till 89 369 TSEK (4 174). Eget kapital ökade med 85 195 TSEK under året och var främst hänförligt till apportemissionen relaterad till förvärven och företrädesemissionen, övertilldelningsemmissionen samt den riktade emissionen om 81 678 TSEK. Soliditeten blev 49,9 procent (36,2). Totala tillgångar uppgick den 31 december 2021 till 184 428 TSEK (11 532). Den stora ökningen av tillgångar förklaras av att förvärvade företag inräknas i koncernbalansräkningen från tidpunkten för förvärvet.



▪ Jämförelsesiffror Q1 – Q4 2020 är inte justerade för avvikelser

Femårsöversikt

Koncernen, TSEK	Kvarvarande verksamheter		Inklusive avvecklad verksamhet ¹		
	2021	2020	2019	2018	2017
Nettoomsättning	68 149	4 515	15 601	15 283	15 590
Nettoomsättningstillväxt, %	1409,4%	111,5%	2,1%	-2,0%	38,8%
EBITDA	10 694	748	-1 143	-2 986	-5 077
EBITDA-marginal, %	15,7%	16,6%	-7,3%	-19,5%	-32,6%
Rörelseresultat	6 536	748	-2 141	-4 010	-6 112
Rörelsemarginal, %	9,6%	16,6%	-13,7%	-26,2%	-39,2%
Kassalikviditet %	140,5%	108,5%	47,5%	53,8%	50,5%
Soliditet, %	49,9%	36,2%	-26,7%	5,1%	21,7%
Eget kapital	92 094	4 174	-1 520	407	1 834
Antal aktier vid periodens slut, tusentals	150 956	25 233	15 233	15 233	15 233

Moderbolaget

Koncernens moderbolag, Sustainion Group AB, är ett holdingbolag vars huvuduppgift är att äga och förvalta aktier i andra koncernbolag samt tillhandahålla koncerngemensamma tjänster. Nettoomsättningen för perioden januari till december 2021 var 955 TSEK (800) medan nettoresultatet var -2 051 TSEK (-73). Resultatet i moderbolaget belastades med personalkostnader för ny VD samt engångskostnader i samband med förberedelser för Spotlight. Värdet på finansiella anläggningstillgångar har under perioden ökat med 64 866 TSEK (1 800) och var främst hänförligt till köpeskilling för EHC Intressenter AB och EnviroClean Sweden AB via apportemission, Elpro i Alingsås AB och investeringen i eSite Power Systems AB.

Anställda

Antalet anställda uppgick vid fjärde kvartalets utgång till 46 (8) personer totalt i koncernen.

Aktieägare och aktien

Moderbolagets aktier är registrerade på Spotlight Stock Market. Sustainion AB:s registrerade aktiekapital per den 31 december 2021 var 75 478 TSEK och antalet registrerade aktier uppgick till 150 955 733. Bolaget har en (1) aktieserie. Varje aktie berättigar ägaren till en röst vid bolagsstämma. Den 31 december 2021 var slutkursen 1,29 kronor och marknadsvärdet 195 MSEK. Se avsnittet "Aktieägare och aktien" på sidan 5 för ytterligare information om aktien och aktieägare.

Risker

All affärsverksamhet är förenad med risker. Dessa risker kan ha en väsentlig negativ inverkan på företagets verksamhet, resultat och finansiella ställning. Bolaget arbetar aktivt med att på olika sätt minska effekten av dessa risker. I översikten nedan anges de väsentliga operationella risker och osäkerhetsfaktorer som Sustainion står inför. Riskfaktorerna är inte framställda i prioriteringsordning och gör inte anspråk på att vara heltäckande. Finansiella risker beskrivs i not 23.

Begränsade resurser

Sustainion med dess dotterbolag är förhållandevis små bolag med begränsade resurser vad gäller ledning, administration och kapital. För genomförandet av strategin är det av vikt att resurserna disponeras på ett för bolagen optimalt sätt. Det finns en risk att något av bolagens resurser inte räcker till och att det därmed drabbas av finansiella såväl som operativt relaterade problem.

¹ Inte omräknat för IFRS.

Beroende av nyckelpersoner och rekrytering

Koncernens framtida tillväxt bedöms i hög grad bero på företagsledningens, styrelsens och andra nyckelpersoners kunskap, erfarenhet och engagemang. Det finns en risk att bolag i koncernen inte kommer att kunna behålla dessa nyckelpersoner eller att man inte kommer att kunna rekrytera ny kvalificerad personal i framtiden. Om någon av bolagens nyckelpersoner slutar eller bolagen misslyckas med att vid behov rekrytera ny kvalificerad personal kan detta komma att inverka negativt på bolagens verksamhet, resultat och finansiella ställning.

Försäljningsrisk

Det går inte att med säkerhet fastslå att de produkter som koncernbolagen utvecklar och säljer får det positiva mottagande på marknaden som förväntas. Omsättningen kan bli lägre och marknadsetableringen kan ta längre tid än vad man idag har anledning att förvänta sig.

Konkurrens

De produkter och system som koncernbolagen levererar till sina kunder kan komma att utsättas för ökad eller förändrad konkurrens genom utvecklandet av nya produktlösningar. Om ett bolag utvecklar en ny produkt med förbättrade egenskaper, jämfört med andra tillgängliga alternativ, kan den nya produkten kannabalisera på redan befintliga produkter, vilket i sin tur kan påverka försäljningsvolymerna av äldre konkurrerande produkter negativt. I de fall något koncernbolag levererar ett sådant äldre konkurrerande produktalternativ kan således nya produkter komma att inverka negativt på berört bolagsverksamhet, resultat och finansiella ställning.

Coronapandemin och kriget i Ukraina

Trots en förbättrad covidsituation kvarstår en del risker och osäkerheter kopplade till komponentbrist och långa leveranstider som följd av pandemin. Rysslands invasion av Ukraina påverkar också hela västvärlden med höjda råvarupriser och logistiska utmaningar som följd. Bolagets ledning följer utvecklingen och utvärderar löpande situationen.

Väsentliga händelser efter räkenskapsårets utgång

Den 28 februari 2022, förvärvades 100 procent av aktierna i EWF Eco AB, med dotterbolaget EWF Rental AB, verksamt inom segmentet Smart City för hållbara stadsmiljöer. Förvärvet gjordes dels genom en riktad nyemission om 12 miljoner aktier, beslutad enligt bolagsstämans bemyndigande till styrelsen den 26 maj 2021, och dels genom kontant betalning till ett sammanlagt värde om preliminärt 25 MSEK. Se not 29 Händelser efter balansdagen.

Den 31 mars 2022, beslutade styrelsen att nyttja optionen att förvärva resterande 9,9 procent av aktierna i EHC Teknik AB varpå man därefter äger 100 % av bolaget. Aktierna kommer att betalas kontant med 3,5 MSEK efter avdrag för tidigare genomförda utdelningar.

Förväntningar avseende den framtida utvecklingen

Sustainion ser fortsatt mycket goda framtidsutsikter för koncernen där bolagen har en stark förmåga att växa i takt med den ökande efterfrågan från befintliga och nya kunder. Sustainion kommer att fortsätta visa att det är en stabil koncern med hög tillväxt och som levererar enligt uppsatta finansiella mål.

Finansiell kalender 2022

Q1 Rapport	2022-05-25
Årsstämma	2022-05-25
Q2 Rapport	2022-08-25
Q3 Rapport	2022-11-10
Bokslutskommuniké	2023-02-16

Förslag till vinstdispositionen

till årsstämmans förfogande finns följande belopp i moderbolaget i kronor:

Överkursfond	19 394 970
Balanserat resultat	734 357
Årets resultat	-2 051 575
Summa	18 077 752

Styrelsen föreslår att till förfogande stående vinstmedel och fria fonder disponeras enligt följande:

Balanseras i ny räkning	18 077 752
Summa	18 077 752

Styrelsens förslag är att ingen utdelning skall lämnas för verksamhetsåret 2021. Koncernens och moderbolagets resultat och ställning i övrigt framgår av följande resultat- och balansräkningar samt kassaflödesanalyser med tilläggsupplysningar och kommer att föreläggas årsstämman den 25 maj 2022.

Koncernens resultaträkning

<i>Belopp i TSEK</i>	<i>Not</i>	2021-01-01 2021-12-31	2020-01-01 2020-12-31
Nettoomsättning	4	68 149	4 515
Förändring av produkter i arbete		2 041	-
Övriga rörelseintäkter	5	4 973	4
Summa rörelseintäkter		75 163	4 519
Rörelsens kostnader			
Varukostnad	15	-33 853	-2 894
Övriga externa kostnader	7	-7 163	-125
Personalkostnader	6	-22 952	-752
Avskrivningar av materiella och immateriella anläggningstillgångar	11,12	-4 158	-
Övriga rörelsekostnader	5	-501	-
Rörelseresultat (EBIT)		6 536	748
Resultat från finansiella poster			
Övriga ränteintäkter och liknande resultatposter	8	87	-
Räntekostnader och liknande resultatposter	8	-1 287	-
Resultat efter finansiella poster		5 336	748
Skatt på årets resultat	9	-957	-
Årets resultat från kvarvarande verksamheter		4 379	748
Resultat från avvecklad verksamhet	30	-3 353	-1 392
Årets resultat		1 026	-644
Periodens resultat hänförligt till:			
Moderbolagets aktieägare		1 320	-644
Innehav utan bestämmande inflytande		-294	-
Resultat per aktie, kronor			
Resultat per aktie före utspädning	10	0,01	-0,04
Resultat per aktie efter utspädning	10	0,01	-0,04

Koncernens rapport över totalresultat

Periodens resultat		1 026	-644
Övrigt totalresultat			
Omräkningsdifferens utländska dotterbolag		728	-
Periodens totalresultat		1 754	-644
<i>Summa totalresultat för året hänförligt till:</i>			
Moderbolagets aktieägare		2 039	-644
Innehav utan bestämmande inflytande		-285	-
		1 754	-644

Koncernens rapport över finansiell ställning

Belopp i TSEK	Not	2021-12-31	2020-12-31
Tillgångar			
Anläggningstillgångar			
Immateriella tillgångar	11	46 264	1 720
Materiella tillgångar	12	3 016	35
Nyttjanderättstillgångar	13	40 029	473
Uppskjutna skattefordringar	9	2 323	858
Övriga finansiella anläggningstillgångar	14	8 016	16
Summa anläggningstillgångar		99 648	3 102
Omsättningstillgångar			
Varulager	15	24 631	562
Kundfordringar	16	12 904	4 160
Förutbetalda kostnader och upplupna intäkter	17	2 763	196
Skattefordran		1 013	-
Övriga fordringar		4 151	240
Kassa och bank	18	39 318	3 274
Summa omsättningstillgångar		84 780	8 430
Summa tillgångar		184 428	11 532
Eget kapital och skulder			
Eget kapital			
Aktiekapital		75 478	12 616
Övrigt tillskjutet kapital		34 657	15 841
Annat eget kapital		-22 087	-23 639
Årets resultat		1 320	-644
Eget kapital hänförligt till moderföretaget		89 369	4 174
Minoritetsintresse		2 725	-
Summa eget kapital	19	92 094	4 174
Skulder			
Långfristiga skulder			
Långfristiga leasingskulder	13	36 584	105
Skulder till kreditinstitut	20	7 281	-
Övriga skulder		5 000	-
Uppskjutna skatteskulder	9	654	-
Summa långfristiga skulder		49 519	105
Kortfristiga skulder			
Skulder till kreditinstitut	20	6 630	-
Kortfristiga leasingskulder	13	4 052	340
Leverantörsskulder		9 278	2 346
Upplupna kostnader och förutbetalda intäkter	22	7 475	1 677
Övriga kortfristiga skulder	21	15 380	2 889
Summa kortfristiga skulder		42 815	7 253
Summa eget kapital och skulder		184 428	11 532

Koncernens förändring av eget kapital

<i>Belopp i TSEK</i>	Aktiekapital	Övrigt tillskjutet eget kapital	Annat eget kapital inkl. årets resultat	Innehav utan bestämmande inflytande	Summa eget kapital
Ingående balans 2020-01-01	7 616	15 262	-23 639	-	-761
Årets resultat			-644	-	-644
Övrigt totalresultat			-	-	-
Summa totalresultat	-	-	-644	-	-644
<i>Transaktioner med aktieägare i deras egenskap av ägare:</i>					
Nyemission	5 000	579		-	5 579
Utgående balans 2020-12-31	12 616	15 841	-24 283	-	4 174

Ingående balans 2021-01-01	12 616	15 841	-24 283	-	4 174
Årets resultat			1 320	-294	1 026
Övrigt totalresultat			719	9	728
Summa totalresultat	-	-	2 039	-285	1 754
<i>Transaktioner med aktieägare i deras egenskap av ägare:</i>					
Nyemission	62 862	18 816		-	81 678
Aktieägartillskott			1 400		1 400
Teckningsoptioner			79		79
Innehav utan bestämmande inflytande som uppkommit vid förvärv av dotterföretag				3 009	3 009
Utgående balans 2021-12-31	75 478	34 657	-20 765	2 725	92 094

Koncernens rapport över kassaflöden

<i>Belopp i TSEK</i>	<i>Not</i>	2021-01-01 2021-12-31	2020-01-01 2020-12-31
Den löpande verksamheten			
Rörelseresultat		2 568	-491
<i>Justering för poster som ej ingår i kassaflödet</i>	26	1 178	454
Finansiella kostnader		-404	-126
Betald skatt		-1 448	-79
Kassaflöde från den löpande verksamheten före förändringar rörelsekapitalet			
		1 894	-242
Kassaflöde från förändringar i rörelsekapital		2 747	-552
Kassaflöde från den löpande verksamheten		4 641	-794
Investeringsverksamheten			
Investeringar i anläggningstillgångar	11,12	-1 169	-
Investeringar i finansiella anläggningstillgångar	14	-3 000	-
Avvecklade verksamheter	30	3 177	-
Förvärv av dotterbolag	28	8 920	-
Kassaflöde från investeringsverksamheten		7 928	-
Finansieringsverksamheten			
Amortering av leasingskuld	13	-3 704	-413
Nyemission		31 902	5 578
Teckningsoptioner		79	-
Amortering/upptagna lån		-4 896	-1 108
Kassaflöde från finansieringsverksamheten		23 381	4 057
Årets kassaflöde		38 531	3 263
Kursdifferenser i likvida medel		94	-
Likvida medel vid årets början		3 274	11
Likvida medel vid årets slut		38 318	3 274

Moderbolagets resultaträkning

<i>Belopp i TSEK</i>	<i>Not</i>	2021-01-01 2021-12-31	2020-01-01 2020-12-31
Intäkter			
Nettoomsättning		955	800
Övriga rörelseintäkter	5	-	29
Summa intäkter		955	829
Rörelsens kostnader			
Övriga externa kostnader	7	-1 417	-860
Personalkostnader	6	-1 690	-
Rörelseresultat (EBIT)		-2 152	-31
Ränteintäkter och liknande resultatposter	8	32	-
Räntekostnader och liknande resultatposter	8	-	-42
Resultat före skatt		-2 120	-73
Skatt	9	69	-
Årets resultat		-2 051	-73

Periodens totalresultat överensstämmer med periodens resultat för samtliga perioder.

Moderbolagets balansräkning

TSEK	Not	2021-12-31	2020-12-31
Tillgångar			
Finansiella anläggningstillgångar			
Andelar i koncernföretag	27	68 084	11 287
Andelar i intresseföretag	14	16	16
Övriga finansiella anläggningstillgångar	14	8 000	-
Uppskjuten skattefordran	9	925	856
Finansiella anläggningstillgångar		77 025	12 159
Omsättningstillgångar			
Fordringar hos koncernföretag		3 502	-
Fordringar hos intresseföretag		-	166
Övriga kortfristiga fordringar		54	94
Förutbetalda kostnader och upplupna intäkter	17	68	67
Likvida medel		18 316	2 635
Omsättningstillgångar		21 940	2 962
Summa tillgångar		98 965	15 121
Eget kapital och skulder			
Eget kapital			
Bundet eget kapital			
Aktiekapital		75 478	12 616
Bundna reserver		40	40
Fritt eget kapital			
Överkursfond		19 394	578
Balanserat resultat		735	-671
Periodens resultat		-2 051	-73
Summa eget kapital		93 596	12 490
Övriga långfristiga skulder		5 000	-
Summa långfristiga skulder		5 000	-
Kortfristiga skulder			
Leverantörsskulder		105	91
Skulder till koncernföretag		4	936
Övriga skulder	21	121	1 404
Upplupna kostnader och förutbetalda intäkter	22	139	200
Kortfristiga skulder		369	2 631
Summa eget kapital och skulder		98 965	15 121

Moderbolagets förändring av eget kapital

<i>Belopp i TSEK</i>	<i>Bundet eget kapital</i>		<i>Fritt eget kapital</i>			Summa eget kapital
	Aktie-kapital	Reservfond	Överkurs-fond	Balanserat resultat	Årets resultat	
Ingående eget kapital						
2020-01-01	7 616	40	0	145	-816	6 985
Omföring resultat föregående år				-816	816	-
Årets resultat					-73	-73
Summa totalresultat	-	-	-	-816	743	-73
Transaktioner med aktieägare i deras egenskap av ägare:						
Nyemission	5 000		578			5 578
Utgående eget kapital						
2020-12-31	12 616	40	578	-671	-73	12 490
Ingående eget kapital						
2021-01-01	12 616	40	578	-671	-73	12 490
Omföring resultat föregående år				-73	73	-
Årets resultat					-2 051	-2 051
Summa totalresultat	-	-	-	-73	-1 978	-2 051
Transaktioner med aktieägare i deras egenskap av ägare:						
Nyemission	62 862		18 816			81 678
Aktieägartillskott				1 400		1 400
Teckningsoptioner				79		79
Utgående eget kapital						
2021-12-31	75 478	40	19 394	735	-2 051	93 596

Moderbolagets rapport över kassaflöden

<i>TSEK</i>	<i>Not</i>	2021-01-01 2021-12-31	2020-01-01 2020-12-31
Den löpande verksamheten			
Rörelseresultat		-2 152	-31
<i>Justering för poster som ej ingår i kassaflödet</i>	26	195	-
Finansiella kostnader		-	-42
Betald skatt		-20	-18
Kassaflöde från den löpande verksamheten före förändringar rörelsekapitalet		-1 977	-91
Ökning (-), minskning (+) av rörelsefordringar		-410	436
Minskning (-), ökning (+) av rörelseskulder		-857	113
Kassaflöde från den löpande verksamheten		-3 244	458
Investeringsverksamheten			
Investeringar i finansiella anläggningstillgångar		-9 977	-2 800
Lämnade koncerninterna lån		-3 000	-
Kassaflöde från investeringsverksamheten		-12 977	-2 800
Finansieringsverksamheten			
Nyemission		31 902	5 578
Amortering av lån		-	-608
Kassaflöde från finansieringsverksamheten		31 902	4 970
Årets kassaflöde		15 681	2 628
Likvida medel vid årets början		2 635	7
Likvida medel vid årets slut		18 316	2 635

Noter till finansiella rapporter

Not 1 Allmän information om bolaget

Sustainion Group AB med organisationsnummer 556405-9367 är ett publikt aktiebolag registrerat i Sverige med säte i Västra Götalands län, Göteborg kommun.

Koncernens rapport över resultat och övrigt totalresultat och rapport över finansiell ställning och moderbolagets resultat- och balansräkning blir föremål för fastställelse på årsstämman den 25 maj 2022.

Not 2 Uppskattningar och bedömningar

Upprättandet av årsredovisningen kräver att företagsledningen gör bedömningar och uppskattningar samt gör antaganden som påverkar tillämpningen av redovisningsprinciperna och de redovisade beloppen av tillgångar, skulder, intäkter och kostnader. Uppskattningar och bedömningar baseras på historiska erfarenheter och antaganden som Företagsledningen och Styrelsen anser vara rimliga under gällande omständigheter. Verkliga utfallet kan avvika från dessa uppskattningar och bedömningar.

Vissa viktiga redovisningsmässiga bedömningar som gjorts vid tillämpningen av koncernens redovisningsprinciper är:

- Nedskrivningsbehov för goodwill. Se not 11 för beskrivning av de uppskattningar och antaganden som gjorts.
- Redovisning av uppskjutna skattefordringar på underskottsavdrag. Se not 9 för beskrivning av de uppskattningar och antaganden som gjorts.
- Leasing. Se not 3 för beskrivning av de uppskattningar och antaganden som gjorts.

Not 3 Väsentliga redovisningsprinciper

Grunder för koncernredovisningen

Ändrade redovisningsprinciper

Från och med den 1 januari 2021 upprättar Sustainion Group AB sin koncernredovisning i enlighet med International Financial Reporting Standards (IFRS) utgivna av International Accounting Standards Board (IASB) samt tolkningsuttalanden från IFRS Interpretations Committee såsom de antagits av Europeiska unionen (EU). Övergångsdatum till IFRS har fastställts till den 1 januari 2020. Koncernen har till och med räkenskapsåret 2020 upprättat koncernredovisning i enlighet med årsredovisningslagen samt BFAR 2012:1 (K3). Övergången till IFRS redovisas i enlighet med IFRS 1, "Första gången IFRS tillämpas" och beskrivs i not 32. Förklaringar avseende övergång till IFRS. Effekten av övergången till IFRS redovisas direkt mot ingående eget kapital. Huvudregeln i IFRS 1 är att ett företag tillämpar samtliga råd retroaktivt vid fastställande av ingångsbalansen.

Vidare tillämpar koncernen årsredovisningslagen (1995:1554) och RFR 1 "Kompletterande redovisningsregler för koncerner" utgivet av Rådet för finansiell rapportering. Koncernredovisningen har upprättats utifrån antagandet om fortlevnad (going concern). Tillgångar och skulder är värderade till sina historiska anskaffningsvärden med undantag för vissa finansiella instrument som är värderade till verkligt värde.

Moderföretaget tillämpar samma redovisningsprinciper som koncernen utom i de fall som anges i moderföretagets redovisningsprinciper. Moderföretaget tillämpar Årsredovisningslagen (1995:1554) och RFR 2 "Redovisning för juridiska personer" utgivet av Rådet för finansiell rapportering. De avvikelser som förekommer föranleds av begränsningar i möjligheterna att tillämpa IFRS i moderföretaget till följd av årsredovisningslagen samt gällande skatteregler.

Nya eller ändrade IFRS som ännu inte börjat tillämpas

Nya och ändrade IFRS med framtida tillämpning förväntas inte komma att ha någon väsentlig effekt på koncernens finansiella rapporter.

Klassificering

Anläggningstillgångar och långfristiga skulder består av belopp som förväntas återvinnas eller förfaller mer än tolv månader från balansdagen. Omsättningstillgångar och kortfristiga skulder består av belopp som förväntas återvinnas eller betalas inom tolv månader från balansdagen.

Valuta

Funktionell valuta och rapporteringsvaluta

Poster som ingår i de finansiella rapporterna för de olika enheterna i koncernen är värderade i den valuta som används i den ekonomiska miljö där respektive företag huvudsakligen är verksamt (funktionell valuta). I koncernredovisningen används svenska kronor (kr), som är koncernens rapportvaluta. Samtliga belopp är, om inte annat anges, avrundade till närmaste tusental.

Transaktioner i utländsk valuta

Transaktioner i utländsk valuta omräknas till den funktionella valutan enligt de valutakurser som gäller på transaktionsdagen eller den dag då posterna omvärderas. Valutakursvinster och –förluster som uppkommer vid betalning av sådana transaktioner och vid omräkning av monetära tillgångar och skulder i utländsk valuta till balansdagens kurs, redovisas i resultaträkningen. Valutakursvinster och –förluster som hänför sig till likvida medel redovisas i resultaträkningen som finansiella intäkter eller kostnader. Alla övriga valutakursvinster och -förluster redovisas i posten "Övriga rörelseintäkter/Övriga rörelsekostnader" i resultaträkningen.

Utländska verksamheters finansiella rapporter

Resultat och finansiell ställning för alla koncernföretag som har en annan funktionell valuta än rapportvalutan, omräknas till koncernens rapportvaluta enligt följande:

- (a) tillgångar och skulder för var och en av balansräkningarna omräknas till balansdagens kurs;
- (b) intäkter och kostnader för var och en av resultaträkningarna omräknas till genomsnittlig valutakurs (såvida denna genomsnittliga kurs utgör en rimlig approximation av den ackumulerade effekten av de kurser som gäller på transaktionsdagen, annars omräknas intäkter och kostnader till transaktionsdagens kurs), och
- (c) alla valutakursdifferenser som uppstår redovisas i övrigt totalresultat

Akkumulerande vinster och förluster i eget kapital redovisas i resultaträkningen när utlandsverksamheten avyttras helt eller delvis.

Goodwill och justeringar av verkligt värde som uppkommer vid förvärv av en utlandsverksamhet behandlas som tillgångar och skulder hos denna verksamhet och omräknas till balansdagens kurs. Valutakursdifferenser redovisas i övrigt totalresultat.

Konsolidering

Dotterföretag

Dotterföretag är alla företag över vilka Sustainion Group AB har ett bestämmande inflytande. Koncernen kontrollerar ett företag när den exponeras för eller har rätt till rörlig avkastning från innehavet i företaget och har möjlighet att påverka avkastningen genom sitt inflytande i företaget. Dotterföretag inkluderas i koncernredovisningen från och med den dag då det bestämmande inflytandet överförs till koncernen. De exkluderas ur koncernredovisningen från och med den dag då det bestämmande inflytandet upphör.

Förvärvsmetoden används för redovisning av koncernens rörelseförvärv. Köpeskillingen för förvärvet av ett dotterföretag utgörs av verkligt värde på överlåtna tillgångar och skulder som koncernen ådrar sig till tidigare ägare av det förvärvade bolaget. Identifierbara förvärvade tillgångar och övertagna skulder i ett rörelseförvärv värderas inledningsvis till verkliga värden på förvärvsdagen. Vid rörelseförvärv där köpeskillingen överstiger det verkliga värdet av förvärvade tillgångar och övertagna skulder som redovisas separat, redovisas skillnaden som goodwill. När skillnaden är negativ, så kallat förvärv till lågt pris redovisas denna direkt i årets resultat.

För varje förvärv, dvs. förvärv för förvärv, avgör koncernen om innehav utan bestämmande inflytande i det förvärvade företaget redovisas till verkligt värde eller till innehavets proportionella andel i det redovisade värdet av det förvärvade företags identifierbara nettotillgångar. Förvärvsrelaterade kostnader kostnadsförs när de uppstår. Varje villkorad köpeskilling som ska överföras av koncernen redovisas till verkligt värde vid förvärvstidpunkten.

Koncerninterna transaktioner, balansposter samt orealiserade vinster och förluster på transaktioner mellan koncernföretag elimineras. Redovisningsprinciperna för dotterföretag har i förekommande fall ändrats för att garantera en konsekvent tillämpning av koncernens principer.

Innehav utan bestämmande inflytande i dotterföretagens resultat och eget kapital redovisas separat i koncernens resultaträkning, rapport över totalresultat, rapport över förändringar i eget kapital och balansräkning. Koncernen redovisar innehav utan bestämmande inflytande i ett förvärvat företag antingen till verkligt värde eller till innehavets proportionella andel av det förvärvade företags identifierbara nettotillgångar. Detta principval görs för varje enskilt rörelseförvärv.

Segmentrapportering

Rörelsesegment rapporteras på ett sätt som överensstämmer med den interna rapportering som lämnas till den högste verkställande beslutsfattaren (HVB). Den högste verkställande beslutsfattaren är den funktion som ansvarar för tilldelning av resurser och bedömning av rörelsesegmentens resultat. I koncernen har denna funktion identifierats som verkställande direktör samt styrelsen. Koncernen utgörs enbart av ett rapporterbart segment, då det är på denna nivå som den högste verkställande beslutsfattaren, ansvarar för tilldelning av resurser och bedömer verksamhetens resultat.

Intäkter från avtal med kunder

Koncernen redovisar en intäkt när koncernen uppfyller ett prestationsåtagande, vilket är då en utlovad vara eller tjänst levereras till kunden och kunden övertar kontrollen av varan eller tjänsten. Kontroll av ett prestationsåtagande kan överföras över tid eller vid en tidpunkt. Intäkten utgörs av det belopp som bolaget förväntar sig erhålla som ersättning för överförda varor eller tjänster. Koncernens försäljning utgörs framför allt av varuförsäljning med även till viss del av tjänsteuppdrag.

Försäljningen består framförallt av standardprodukter, men även till viss del av försäljning av egentillverkade produkter. Intäkter från försäljning av varor redovisas vid ett tillfälle, vilket i de flesta fall sker i samband med leverans. Tiden från order till levererad vara är normalt kort. Varje separat produkt i ordern anses utgöra ett separat prestationsåtagande.

Transaktionspriset i respektive avtal med kund utgörs vanligtvis endast av fasta belopp. I den mån transaktionspriset inkluderar rörliga belopp uppskattar koncernen det belopp som de kommer ha rätt till och inkluderar i transaktionspriset, med hänsyn till begränsningar av osäkra belopp.

Erhållna förskottsbetalningar redovisas som förutbetalda intäkter och resultatförs i den period då leverans sker.

Koncernen lämnar vid försäljning av produkter garantier som i huvudsak täcker ursprungligt produktfel. I vissa fall förekommer förlängda garantitider men med tanke på vad garantin täcker så ses inte lämnade garantier som en adderad servicegaranti. Därmed är inte lämnade garantier att se som separata prestationsåtaganden utan kommer även fortsättningsvis redovisas i enlighet med IAS 37, avsättningar, eventualförpliktelser och eventualtillgångar. Om en utökad garanti i något fall skulle ses som ett separat prestationsåtagande kommer intäkter kopplade därtill att redovisas över tid.

Finansiella intäkter

Finansiella intäkter består av ränteintäkter och redovisas i den period de avser. Vid beräkning av finansiella intäkter tillämpas effektivräntemetoden.

Finansiella kostnader

Finansiella kostnader utgörs främst av räntekostnader på skulder vilka beräknas med tillämpning av effektivräntemetoden. Finansiella kostnader redovisas i den period till vilken de hänför sig. Kursvinster och kursförluster på rörelsefordringar och rörelseskulder redovisas i rörelseresultatet, medan kursvinster och kursförluster på finansiella fordringar och skulder redovisas som finansiella poster.

Inkomstskatter

Periodens skattekostnad omfattar aktuell och uppskjuten skatt. Skatt redovisas i rapporten över totalresultat, utom när skatten avser poster som redovisas i övrigt totalresultat eller direkt i eget kapital. I sådana fall redovisas även skatten i övrigt totalresultat respektive eget kapital.

Aktuell skatt beräknas på periodens skattemässiga resultat enligt gällande skattesats. Den aktuella skattekostnaden beräknas på basis av de skatteregler som på balansdagen är beslutade eller i praktiken beslutade i de länder där moderföretaget och dess dotterföretag är verksamma och genererar skattepliktiga intäkter.

Uppskjuten skatt redovisas på alla temporära skillnader som uppkommer mellan det skattemässiga värdet på tillgångar och skulder och dessas redovisade värden i koncernredovisningen. Uppskjuten skatteskuld redovisas emellertid inte om den uppstår till följd av första redovisningen av goodwill. Uppskjuten skatt redovisas heller inte om den uppstår till följd av en transaktion som utgör den första redovisningen av en tillgång eller skuld som inte är ett rörelseförvärv och som, vid tidpunkten för transaktionen, varken påverkar redovisat eller skattemässigt resultat. Uppskjuten inkomstskatt beräknas med tillämpning av skattesatser (och -lagar) som har beslutats eller aviserats per balansdagen och som förväntas gälla när den berörda uppskjutna skattefordran realiserar eller den uppskjutna skatteskulden regleras. Uppskjutna skattefordringar redovisas i den omfattning det är troligt att framtida skattemässiga överskott kommer att finnas tillgängliga, mot vilka de temporära skillnaderna kan utnyttjas.

Uppskjutna skattefordringar och -skulder kvittas när det finns en legal kvittningsrätt för aktuella skattefordringar och skatteskulder och när de uppskjutna skattefordringarna och skatteskulderna hänför sig till skatter debiterade av en och samma skattemyndighet och avser antingen samma skattesubjekt eller olika skattesubjekt, där det finns en avsikt att reglera saldon genom nettobetalningar.

Immateriella tillgångar

Goodwill

Goodwill representerar skillnaden mellan anskaffningsvärdet vid ett rörelseförvärv och det verkliga värdet av förvärvade nettotillgångar och ingår i immateriella tillgångar. Goodwill värderas till anskaffningsvärde minus eventuella ackumulerade nedskrivningar. Goodwill som har en obestämbar livslängd provas för nedskrivningsbehov årligen eller så snart indikationer uppkommer som tyder på att tillgången ifråga har minskat i värde. Vid försäljning av en enhet ingår det redovisade värdet på goodwill i den uppkomna vinsten/förlusten.

Goodwill fördelas till kassagenererande enheter som väntas gynnas av rörelseförvärvets synergieffekter. I syfte att testa nedskrivningsbehov, fördelas goodwill som förvärvats i ett rörelseförvärv till kassagenererande enheter som förväntas bli gynnade av synergier från förvärvet. Varje enhet som goodwill har fördelats till motsvarar den lägsta nivån i koncernen på vilken goodwillen i fråga övervakas i den interna styrningen, vilket för Sustainion är rörelsesegmentsnivån (not 2).

Övriga immateriella anläggningstillgångar

Övriga immateriella anläggningstillgångar utgörs av balanserade utgifter för produktutveckling, dataprogram samt programvaror och system. Utvecklingskostnader som är direkt hänförliga till utveckling och testning av identifierbara och unika produkter som kontrolleras av koncernen, redovisas som immateriella tillgångar när följande kriterier är uppfyllda:

- det är tekniskt möjligt att färdigställa dem så att de kan användas,
- företagets avsikt är att färdigställa dem och att använda eller sälja dem,
- det finns förutsättningar att använda eller sälja dem,
- det kan visas hur programvaran genererar troliga framtida ekonomiska fördelar,
- adekvata tekniska, ekonomiska och andra resurser för att fullfölja utvecklingen och för att använda eller sälja dem finns tillgängliga, och
- de utgifter som är hänförliga till dem under dess utveckling kan beräknas på ett tillförlitligt sätt.

Direkt hänförliga utgifter som balanseras som en del av produkten, innefattar utgifter för anställda och en skälig andel av indirekta kostnader.

Balanserade utvecklingskostnader redovisas som immateriella tillgångar och skrivs av från den tidpunkt då tillgången är färdig att användas. Övriga utvecklingskostnader, som inte uppfyller dessa kriterier, kostnadsförs när de uppstår. Utvecklingskostnader som tidigare kostnadsförts redovisas inte som tillgång i efterföljande period.

Avskrivningsprinciper

Immateriella anläggningstillgångar skrivs av systematiskt över tillgångens bedömda nyttjandeperiod. Nyttjandeperioden omprövas vid varje bokslutstillfälle och justeras vid behov. När tillgångarnas avskrivningsbara belopp fastställs, beaktas i förekommande fall tillgångens restvärde. Immateriella tillgångar med bestämbar nyttjandeperiod skrivs av från det datum då de är tillgängliga för användning. Beräknade nyttjandeperioder för väsentliga immateriella anläggningstillgångar:

- Balanserade utgifter för produktutveckling 3 år
- Dataprogram 5 år
- Programvaror och system 5 år

Materiella anläggningstillgångar

Materiella anläggningstillgångar redovisas till anskaffningsvärde med avdrag för avskrivningar och eventuella nedskrivningar. I anskaffningsvärdet ingår utgifter som direkt kan hänföras till förvärvet av tillgången och bringa den på plats och i skick för att utnyttjas i enlighet med syftet med anskaffningen.

Tillkommande utgifter läggs till anskaffningsvärdet endast om det är sannolikt att de framtida ekonomiska fördelar som är förknippade med tillgången kommer att komma koncernen till del och anskaffningsvärdet kan beräknas på ett tillförlitligt sätt. Redovisat värde för den ersatta delen tas bort från balansräkningen. Alla andra tillkommande utgifter redovisas som kostnad i den period de uppkommer.

Avskrivningsprinciper

Avskrivning sker linjärt över tillgångens beräknade nyttjandeperiod. De beräknade nyttjandeperioderna är:

- Maskiner och andra tekniska anläggningar 5 år
- Inventarier, verktyg och installationer 5 år

Tillgångarnas restvärden och nyttjandeperioder prövas vid varje rapportperiods slut och justeras vid behov. En tillgångs redovisade värde skrivs omgående ner till dess återvinningsvärde om tillgångens redovisade värde överstiger dess bedömda återvinningsvärde.

Vinster och förluster vid avyttring av en materiell anläggningstillgång fastställs genom en jämförelse mellan försäljningsintäkten och det redovisade värdet och redovisas i Övriga rörelseintäkter respektive Övriga rörelsekostnader i rapporten över totalresultat.

Nedskrivningar av icke-finansiella tillgångar

Goodwill skrivs inte av utan prövas årligen, eller vid indikation på värdeminskning, avseende eventuellt nedskrivningsbehov. Tillgångar som skrivs av bedöms med avseende på värdenedgång närhelst händelser eller förändringar i förhållanden indikerar att det redovisade värdet kanske inte är återvinningsbart. En nedskrivning görs med det belopp varmed tillgångens redovisade värde överstiger dess återvinningsvärde.

Återvinningsvärdet är det högre av tillgångens verkliga värde minskat med försäljningskostnader och dess nyttjandevärde. Vid beräkning av nyttjandevärdet diskonteras framtida kassaflöden med en diskonteringsfaktor som beaktar riskfri ränta och den risk som är förknippad med den specifika tillgången. En nedskrivning belastar resultaträkningen. Vid bedömning av nedskrivningsbehov grupperas tillgångar på de lägsta nivåer där det finns i allt väsentligt oberoende kassaflöden (kassagenererande enheter). Nedskrivning av goodwill återförs dock aldrig.

Leasingavtal

Koncernens leasingavtal består i huvudsak av nyttjanderätter avseende lokaler, bilar och utrustning. Leasingavtalen redovisas som nyttjanderätter med motsvarande leasingkuld den dagen som den leasade tillgången finns tillgänglig för användning av koncernen. Korttidsleasingavtal och leasingavtal för vilka den underliggande tillgången har ett mindre värde undantas. För dessa leasingavtal kommer leasingavgifterna att kostnadsföras i resultaträkningen precis som tidigare. Då detta är den första rapporten enligt IFRS har samtliga nyttjanderätter värderats till leasingkuldens värde vid övergångstidpunkten.

Varje leasingbetalning fördelas mellan amortering av leasingkuld och finansiell kostnad. Den finansiella kostnaden ska fördelas över leasingperioden så att varje redovisningsperiod belastas med ett belopp som motsvarar en fast räntesats för den under respektive period redovisade skulden.

Leasingperioden fastställs som den icke uppsägningsbara perioden tillsammans med både perioder som omfattas av en möjlighet att förlänga leasingavtalet om leasetagaren är rimligt säker på att utnyttja det alternativet, och perioder som omfattas av en möjlighet att säga upp leasingavtalet om leasetagaren är rimligt säker på att inte utnyttja det alternativet. Koncernens leasingkulder redovisas till nuvärdet av koncernens fasta avgifter. Leasingbetalningarna diskonteras med leasingavtalets implicita ränta om denna räntesats lätt kan fastställas, annars används koncernens marginella låneränta.

Koncernens nyttjanderätter redovisas till anskaffningsvärde och inkluderar initialt nuvärdet av leasingkulden, justerat för leasingavgifter som betalats vid eller före inledningsdatumet samt initiala direkta utgifter. Efterföljande perioder värderas de till anskaffningsvärde efter avdrag för ackumulerade avskrivningar och nedskrivningar.

Nyttjanderätten skrivs av linjärt över det kortare av tillgångens nyttjandeperiod och leasingavtalets längd. Nyttjanderättstillgångar presenteras på en egen rad i koncernens rapport över finansiell ställning. Koncernen tillämpar IAS 36 Nedskrivningar för att avgöra om det föreligger ett nedskrivningsbehov för nyttjanderätten och på samma sätt som beskrivs i principerna för materiella anläggningstillgångar.

Finansiella instrument

Finansiella instrument är varje form av avtal som ger upphov till en finansiell tillgång i ett företag och en finansiell skuld eller ett eget kapitalinstrument i ett annat företag. Finansiella tillgångar och skulder redovisas när koncernen blir en part enligt instrumentets avtalsmässiga villkor. Koncernens finansiella instrument består av: Kundfordringar, likvida medel, skulder till kreditinstitut, övriga långfristiga skulder, leverantörsskulder.

Redovisning och borttagande

En finansiell tillgång tas bort från balansräkningen (helt eller delvis) när rättigheterna i kontraktet har realiserats eller förfallit, eller när koncernen inte längre har kontroll över dem. En finansiell skuld tas bort från balansräkningen (helt eller delvis) när förpliktelsen i avtalet fullgörs eller på annat sätt utsläcks.

En finansiell tillgång och en finansiell skuld netto redovisas i balansräkningen när det föreligger en legal rätt att kvitta de redovisade beloppen och avsikten är att antingen reglera nettot eller att realisera tillgången samtidigt som skulden regleras.

Vinster och förluster från borttagande ur balansräkning samt modifiering redovisas i resultatet. Vid varje rapporttillfälle värderar företaget förlustreserven avseende förväntade kreditförlusterna för en finansiell tillgång eller grupp av finansiella tillgångar, samt eventuell övrig förekommande kreditexponering.

Klassificering och värdering

Finansiella tillgångar klassificerade till upplupet anskaffningsvärde

Tillgångar som innehas med syftet att inkassera avtalsenliga kassaflöden och där dessa kassaflöden endast utgör kapitalbelopp och ränta värderas till upplupet anskaffningsvärde. Finansiella tillgångar som är klassificerade till upplupet anskaffningsvärde värderas initialt till verkligt värde med tillägg av transaktionskostnader. Efter första redovisningstillfället värderas tillgångarna enligt effektivräntemetoden. Det redovisade värdet av dessa tillgångar justeras med eventuella förväntade kreditförluster som redovisats (se nedskrivning nedan). Ränteintäkter från dessa finansiella tillgångar redovisas med effektivräntemetoden och ingår i finansiella intäkter.

Finansiella skulder

Finansiella skulder klassificeras till upplupet anskaffningsvärde med undantag av villkorad tilläggsköpeskilling vilken värderas till verkligt värde med förändringar redovisas i resultatet och regleras via likvida medel. Finansiella skulder redovisade till upplupet anskaffningsvärde värderas initialt till verkligt värde inklusive transaktionskostnader. Efter det första redovisningstillfället värderas de till upplupet anskaffningsvärde enligt effektivräntemetoden.

Finansiella skulder till verkligt värde

Koncernens tilläggsköpeskillingar vid förvärv värderas till verkligt värde via resultaträkningen. Verkligt värde avseende tilläggsköpeskilling bedöms vara inom nivå 3 i verkligt värdehierarkin och värderas till företags bästa bedömning avseende de framtida kassaflöden som kommer krävas för att reglera skulden.

Nivå 1 i verkligt värdehierarkin inkluderar finansiella instrument med ett känt marknadsvärde. Nivå 2 inkluderar finansiella instrument med indata baserade på observerbara data annan än kända marknadsvärden. Nivå 3 inkluderar indata som inte är baserad på observerbar marknadsinformation.

Nedskrivning av finansiella tillgångar

Koncernen bedömer de framtida förväntade kreditförluster som är kopplade till tillgångar redovisade till upplupet anskaffningsvärde. Koncernen redovisar en kreditreserv för sådana förväntade kreditförluster vid varje rapporteringsdatum. För kundfordringar tillämpar koncernen den förenklade ansatsen för kreditreservering, det vill säga reserven kommer att motsvara den förväntade förlusten över hela kundfordrings livslängd. För att mäta de förväntade kreditförlusterna har kundfordringar grupperats baserat på fördelade kreditriskegenskaper och förfallna dagar. Koncernen använder sig utav framåtblickande variabler för förväntade kreditförluster. Förväntade kreditförluster redovisas i koncernens resultaträkning i rörelsens kostnader.

Varulager

Varulagret värderas till det lägsta av anskaffningsvärdet och nettoförsäljningsvärdet där anskaffningsvärdet beräknas enligt den så kallade först-in-först-ut principen. Initialt värderas råmaterial och inköpta färdiga produkter till anskaffningskostnad, produkter i arbete och egentillverkade färdiga produkter värderas till tillverkningskostnad. I tillverkningskostnaden inräknas direkt hänförliga kostnader såsom material och lön såväl som relevanta tillverkningsomkostnader. Nettoförsäljningsvärdet definieras som försäljningspris reducerat för försäljningskostnader.

Likvida medel

I likvida medel i rapporten över kassaflöden ingår kassa, banktillgodohavanden, övriga kortfristiga placeringar och utnyttjad checkräkningskredit. Övriga kortfristiga placeringar klassificeras som likvida medel när de har förfallodag inom tre månader från anskaffningstidpunkten, lätt kan omvandlas till kassamedel till ett känt belopp och är utsatta för en obetydlig risk för värdefluktuationer. Checkräkningskredit redovisas i balansräkningen som låneskulder i kortfristiga skulder.

Ersättning till anställda

Kortfristiga ersättningar

Skulder för löner och ersättningar, inklusive icke-monetära förmåner och betald frånvaro, som förväntas bli reglerade inom 12 månader efter räkenskapsårets slut, redovisas som kortfristiga skulder till det odiskonterade belopp som förväntas bli betalt när skulderna regleras. Kostnaden redovisas i takt med att tjänsterna utförs av de anställda. Skulden redovisas som förpliktelse avseende ersättningar till anställda i balansräkningen.

Avgiftsbestämda pensionsplaner

En avgiftsbestämd pensionsplan är en pensionsplan enligt vilken koncernen betalar fasta avgifter till en separat juridisk enhet. Koncernen har inte några rättsliga eller informella förpliktelser att betala ytterligare avgifter om denna juridiska enhet inte har tillräckliga tillgångar för att betala alla ersättningar till anställda som hänger samman med de anställdas tjänstgöring under innevarande eller tidigare perioder. Koncernen har därmed ingen ytterligare risk. Koncernens förpliktelser avseende avgifter till avgiftsbestämda planer redovisas som en kostnad i resultaträkningen i den takt de intjänas genom att de anställda utfört tjänster åt koncernen under perioden.

Ersättningar vid uppsägning

En kostnad för ersättningar i samband med uppsägningar av personal redovisas vid den tidigaste tidpunkten av när företaget inte längre kan dra tillbaka erbjudandet till de anställda eller när företaget redovisar kostnader för omstrukturering. Ersättningarna som beräknas bli reglerade efter tolv månader redovisas till dess nuvärde. Ersättningar som inte förväntas regleras helt inom tolv månader redovisas enligt långfristiga ersättningar.

Utdelningar

Utdelning till moderföretagets aktieägare redovisas som skuld i koncernens finansiella rapporter i den period då utdelningen godkänns av moderföretagets aktieägare.

Statliga bidrag

Statliga bidrag redovisas i rapport över finansiell ställning som upplupen intäkt när det föreligger rimlig säkerhet att bidraget kommer att erhållas och att koncernen kommer att uppfylla de villkor som är förknippade med bidraget. Bidrag periodiseras systematiskt i årets resultat på samma sätt och över samma perioder som de kostnader bidragen är avsedda att kompensera för.

Eventualförpliktelse

En eventualförpliktelse redovisas när det finns ett möjligt åtagande som härrör från inträffade händelser och vars förekomst bekräftas endast av en eller flera osäkra framtida händelser eller när det finns ett åtagande som inte redovisas som en skuld eller avsättning på grund av det inte är troligt att ett utflöde av resurser kommer att krävas.

Moderföretaget

Moderföretaget tillämpar andra redovisningsprinciper än koncernen i de fall som anges nedan:

Uppställningsformer

Resultat- och balansräkning följer årsredovisningslagens uppställningsform. Rapport över förändring av eget kapital följer också koncernens uppställningsform men ska innehålla de kolumner som anges i ÅRL. Vidare innebär det skillnad i benämningar, jämfört med koncernredovisningen, främst avseende finansiella intäkter och kostnader och eget kapital.

Andelar i dotterföretag

Andelar i dotterföretag redovisas till anskaffningsvärde efter avdrag för eventuella nedskrivningar. I anskaffningsvärdet inkluderas förvärvsrelaterade kostnader och eventuella tilläggsköpeskillningar. När det finns en indikation på att andelar i dotterföretag minskat i värde görs en beräkning av återvinningsvärdet. Är detta lägre än det redovisade värdet görs en nedskrivning. Nedskrivningar redovisas i posterna "Resultat från andelar i koncernföretag".

Finansiella instrument

IFRS 9 tillämpas ej i moderföretaget och finansiella instrument värderas till anskaffningsvärde. Inom efterföljande perioder kommer finansiella tillgångar som är anskaffade med avsikt att innehas kortsiktigt att redovisas i enlighet med lägsta värdets princip till det lägsta av anskaffningsvärde och marknadsvärde. Dock måste moderbolaget tillämpa nedskrivningsreglerna i IFRS 9 och vid varje balansdag bedömer moderföretaget om det finns någon indikation på nedskrivningsbehov i någon av de finansiella anläggningstillgångarna. Nedskrivning sker om värdenedgången bedöms vara bestående. Nedskrivning för räntebärande finansiella tillgångar redovisade till upplupet anskaffningsvärde beräknas som skillnaden mellan tillgångens redovisade värde och nuvärdet av företagsledningens bästa uppskattning av de framtida kassaflödena diskonterade med tillgångens ursprungliga effektivränta. Nedskrivningsbeloppet för övriga finansiella anläggningstillgångar fastställs som skillnaden mellan det redovisade värdet och det högsta av verkligt värde med avdrag för försäljningskostnader och nuvärdet av framtida kassaflöden (som baseras på företagsledningens bästa uppskattning).

Leasingavtal

Samtliga leasingavtal redovisas som operationell leasing, oavsett om avtalen är finansiella eller operationella. Leasingavgiften redovisas som en kostnad linjärt över leasingperioden.

Bokslutsdispositioner

Koncernbidrag redovisas som bokslutsdispositioner.

Not 4 Segmentsinformation och fördelning av intäkter

Nettoomsättningen bestod huvudsakligen av produktförsäljning. Den geografiska nettoomsättningen per marknad baseras på kundens geografiska belägenhet.

Koncernen, TSEK	2021-01-01	2020-01-01
	2021-12-31	2020-12-31
Sverige	27 630	4 515
Storbritannien	13 801	-
Belgien	7 033	-
Tyskland	6 806	-
Övriga Europa	5 926	-
Övriga	6 953	-
Summa	68 149	4 515

Koncernen har en kund som utgör 10% eller mer av intäkterna. Intäkterna från denna kund uppgår till 10 335 TSEK (-).

Not 5 Övriga rörelseintäkter och rörelsekostnader

	Koncern		Moderbolaget	
	2021-01-01 2021-12-31	2020-01-01 2020-12-31	2021-01-01 2021-12-31	2020-01-01 2020-12-31
Övriga rörelseintäkter, TSEK				
Kursvinster	369	-	-	-
Tilläggsköpeskilling	2 396	-	-	-
Övrigt	2 208	4	-	29
Summa	4 973	4	-	29
Övriga rörelsekostnader, TSEK				
Kursförluster	-494	-	-	-
Övrigt	-7	-	-	-
Summa	-501	-	-	-

Not 6 Anställda, personalkostnader och ledande befattningshavares ersättningar

TSEK	2021-01-01 2021-12-31	2020-01-01 2020-12-31
Löner och ersättningar vd, ledande befattningshavare och övriga anställda		
<i>Moderbolaget - Vd och styrelsen</i>		
Löner och andra ersättningar	1 190	-
Sociala avgifter	423	-
Pensionskostnader	227	-
Summa	1 840	-

Enligt stämmobeslut den 26 maj 2021 utgår styrelsearvode för perioden fram till nästa årsstämma med totalt ett basbelopp på 48 TSEK till extern styrelseledamot (en person), vilket är inkluderat inom Löner och andra ersättningar ovan.

TSEK	2021-01-01 2021-12-31	2020-01-01 2020-12-31
<i>Koncernen - Övriga anställda</i>		
Löner och andra ersättningar	14 949	3 778
Sociala avgifter	4 092	1 135
Pensionskostnader	1 233	249
Summa	20 274	5 162

Medelantal anställda	2021-12-31	2020-12-31
<i>Moderföretaget</i>		
Kvinnor	0	0
Män	1	0
<i>Koncernen</i>		
Kvinnor	11	0
Män	34	9
Totalt i koncernen	46	9

Styrelsen består av sex ledamöter varav en är kvinna och fem är män. Övriga ledande befattningshavare utgörs av verkställande direktören som är man.

Principer för ersättningar till ledande befattningshavare

Till styrelsens ordförande och övriga stämмоvalda ledamöter utgår arvode enligt årsstämans beslut.

Ersättning till verkställande direktören utgörs av grundlön, övriga förmåner samt pension. Ingen rörlig ersättning utgår till koncernens VD eller styrelseledamöter. Utöver förmåner enligt lagen om inkomstgrundad ålderspension görs pensionsinbetalningar med 20 procent av den fasta årslönen, vilket utgör pensionsgrundande lön. Härutöver tillkommer premie för sjukvårdsförsäkring. Mellan företaget och verkställande direktören gäller en ömsesidig uppsägningstid om 6 månader. Rätt till ytterligare avgångsvederlag föreligger ej.

Ledande befattningshavare deltar i koncernens incitamentsprogram (teckningsoptioner). Ingen kostnad redovisas då ledande befattningshavare har förvärvat teckningsoptionerna till marknadspris. Marknadspris för optionerna har beräknats enligt Black & Scholes värderingsmodell. Innehavet av teckningsoptioner per 31 december visas nedan. Se not 10 för ytterligare information gällande incitamentsprogram:

2021	Program	Antal
VD och koncernchef	- program 4: 2021	150 000
Extern styrelseledamot	- program 5: 2021	50 000
Summa		200 000

Not 7 Arvode och kostnadsersättning till revisorer

Med revisionsverksamhet inom revisionsuppdraget avses lagstadgad revision av årsredovisningen och bokföringen samt styrelsens och verkställande direktörens förvaltning, övriga uppgifter som det ankommer koncernens revisorer att utföra samt rådgivning eller annat biträde som föränlads av iakttagelser vid sådan granskning. Med revisionsverksamhet utöver revisionsuppdraget avses andra kvalitetssäkringstjänster som skall utföras enligt författning, bolagsordning, stadgar eller avtal. Skatterådgivning avser tjänster inom skatteområdet. Övrig rådgivning avser all annan rådgivning som inte ingår i ovanstående.

	Koncern		Moderbolaget	
	2021-01-01 2021-12-31	2020-01-01 2020-12-31	2021-01-01 2021-12-31	2020-01-01 2020-12-31
Koncernen, TSEK				
Frejs Revisorer AB				
Revisionsuppdrag	182	112	120	112
Övriga uppdrag	41	30	41	30
Övriga				
Revisionsuppdrag	405	-	-	-
Summa	628	142	161	142

Not 8 Finansnetto

	Koncern		Moderbolaget	
	2021-01-01 2021-12-31	2020-01-01 2020-12-31	2021-01-01 2021-12-31	2020-01-01 2020-12-31
Finansiella intäkter, TSEK				
Ränteintäkter				
- fordringar på koncernföretag	-	-	32	-
- likvida medel	12	-	-	-
- övrigt	2	-	-	-
Valutakursvinster	70	-	-	-
Summa	87	-	32	-

Finansiella kostnader, TSEK

Räntekostnader				
- upplåning	-311	-	-	-42
- leasingavtal	-877	-	-	-
- övrigt	-6	-	-	-
Valutakursförluster	-93	-	-	-
Summa	-1 287	-	-	-42

Not 9 Skatter

	Koncern		Moderbolaget	
	2021-01-01 2021-12-31	2020-01-01 2020-12-31	2021-01-01 2021-12-31	2020-01-01 2020-12-31
TSEK				
Aktuell skatt	-1 782	-	-	-
Uppskjuten skatt	825	-	69	-
Summa	-957	-	69	-

Avstämning mellan gällande skattesats och effektiv skattesats:

Resultat före skatt	5 336	748	-2 120	-73
Skatt enligt svensk skattesats (20,6/21,0%)	-1 099	-160	437	15
Skillnad i utländska skattesatser	173	-	-	-
Värdering underskott	-81	-	-320	-
Ej avdragsgilla kostnader	-480	-	-48	-
Ej redovisade underskottsavdrag	-48	-	-	-15
Ej skattepliktiga intäkter	554	-	-	-
Övrigt	24	160	-	-
Summa	-957	-	69	-

Koncernen, TSEK	Uppskjutna skattefordringar		Uppskjutna skatteskulder	
	2021	2020	2021	2020
Omsättningstillgångar	77	-	-106	-
Skattemässiga underskott	2 118	856	-	-
Nyttjanderättsavtal	128	2	-	-
Obeskattade reserver	-	-	-548	-
Summa	2 323	858	-654	-
Moderbolaget, TSEK	2021	2020	2021	2020
Skattemässiga underskott	925	856	-	-
Summa	925	856	-	-

Ovanstående uppskjutna skattefordringar och -skulder redovisas i balansräkningen netto för respektive land, efter beaktande av kvittningsmöjligheter. Uppskjutna skattefordringar och -skulder har värderats efter de skattesatser som förväntas gälla för den period då tillgångarna realiserar eller skulderna regleras enligt de skattesatser och skatteregler som har beslutats eller aviserats per balansdagen.

Förändring uppskjutna skattefordringar samt -skulder, TSEK	Koncern		Moderbolaget	
	2021	2020	2021	2020
Ingående balans, netto	858	856	856	856
Redovisat i årets resultat, kvarvarande verksamhet	825	-	69	-
Redovisat i årets resultat, avvecklad verksamhet	697	2	-	-
Via förvärv	-711	-	-	-
Utgående balans, netto	1 669	858	925	856

Per 31 december 2021 uppgick koncernens underskottsavdrag till totalt 33 393 TSEK. Enligt nu gällande lagstiftning, finns ingen tidsbegränsning för dessa underskott. Uppskjutna skattefordringar avseende underskottsavdrag redovisas i den omfattning det är sannolikt att dessa kan nyttjas mot skattepliktiga inkomster, med hänsyn taget till nyttjandeperioder. Uppskjutna skattefordringar om 2 118 TSEK (856), hänförliga till underskottsavdrag om 10 282 TSEK, redovisades i balansräkningen.

Not 10 Resultat per aktie

	2021-01-01	2020-01-01
	2021-12-31	2020-12-31
Resultat per aktie före utspädning, kr		
Från kvarvarande verksamheter hänförligt till moderföretagets aktieägare	0,03	0,05
Från avvecklad verksamhet	-0,02	-0,09
Totalt resultat per aktie före utspädning hänförligt till moderföretagets aktieägare	0,01	-0,04
Resultat per aktie efter utspädning, kr		
Från kvarvarande verksamheter hänförligt till moderföretagets aktieägare	0,03	0,04
Från avvecklad verksamhet	-0,02	-0,08
Totalt resultat per aktie efter utspädning hänförligt till moderföretagets aktieägare	0,01	-0,04
Resultatmått som använts i beräkningen av resultat per aktie, TSEK		
Resultat hänförligt till moderföretagets aktieägare:		
Från kvarvarande verksamheter	4 379	748
Från avvecklad verksamhet	-3 353	-1 392
	1 026	-644
Vägt genomsnittligt antal stamaktier, i tusental aktier		
Vägt genomsnittligt antal utestående aktier	140 846	16 286
Vägt genomsnittligt antal utestående aktier efter utspädning	141 646	17 351

Teckningsoptioner

Det finns fem pågående teckningsoptionsprogram, vilka beskrivs nedan. Teckningsoptioner som tilldelats har bedömts vara potentiella stamaktier och har inkluderats i fastställandet av resultat per aktie efter utspädning. Optionerna har inte inkluderats vid fastställandet av resultat per aktie före utspädning. De 870 000 optionerna från program 4 och 5 som tilldelades under 2021 har inte inkluderats i beräkningen av resultat per aktie efter utspädning eftersom de inte ger upphov till någon utspädningseffekt för räkenskapsåret som slutar den 31 december 2021. Optionerna kan dock komma att ha en utspädningseffekt på resultat per aktie i kommande perioder. Om deltagares anställning eller uppdrag i koncernen upphör har koncernen inte någon rätt att återköpa teckningsoptioner.

Teckningsoptioner	2021-12-31	2020-12-31
Antal utestående teckningsoptioner vid årets ingång	1 070 000	1 070 000
Emission av teckningsoptioner	870 000	-
Förfallna teckningsoptioner	-270 000	-
Antal utestående teckningsoptioner vid årets utgång	1 670 000	1 070 000

Varav	Lösenkurs		
- program 1: 2018		-	270 000
- program 2: 2019	1,25 kr	400 000	400 000
- program 3: 2020	1,25 kr	400 000	400 000
- program 4: 2021	1,97 kr	820 000	-
- program 5: 2021	2,17 kr	50 000	-
Summa		1 670 000	1 070 000

Not 11 Immateriella tillgångar

Koncernen, TSEK	Utvecklingsutgifter	Goodwill	Summa
Per 1 januari 2020			
Redovisat värde	-	1 720	1 720
Per 31 december 2020			
Redovisat värde	-	1 720	1 720
Räkenskapsåret 2021			
Ingående redovisat värde	-	1 720	1 720
Förvärv	1 344	43 988	45 332
Avyttringar	-	-1 720	-1 720
Nyanskaffningar	1 032	-	1 032
Årets avskrivningar	-100	-	-100
Utgående redovisat värde	2 276	43 988	46 264
Per 31 december 2021			
Anskaffningsvärde	2 376	43 988	46 364
Ackumulerade avskrivningar	-100	-	-100
Redovisat värde	2 276	43 988	46 264

Avskrivningar ingår i raden Avskrivningar av materiella och immateriella anläggningstillgångar i rapporten över resultat och övrigt totalresultat. För mer information om avskrivningar, se not 3.

Goodwill

Goodwill har uppkommit i samband med förvärv under 2021. Utöver det finns inga immateriella tillgångar med obestämd avskrivningstid. Goodwill prövas för nedskrivning på de lägsta nivåer där det finns separata identifierbara kassaflöden (kassagenererande enheter), vilket för koncernen utgörs på segmentsnivå.

Nedskrivningstestet genomförs genom att bokfört värde innan test jämförs med ett återvinningsvärde som beräknas genom att fastställa nyttjandevärdet, baserat på finansiella prognoser. De finansiella prognoserna baseras på budget för kommande år, beslutat av koncernledning och styrelse, extrapolerat med en tillväxttakt som är baserad på historik och de tillväxtplaner som föreligger för verksamheten. För efterföljande år används en bedömd tillväxttakt för marknaden. De finansiella prognoserna utgör grunden för kassaflödesprognoser, som diskonteras med en diskonteringsränta före skatt.

Diskonteringsräntan före skatt är beräknad till 14,1 procent och den årliga tillväxttakten efter 5 år är bedömd till 2 procent per år för segmenten. Som ett resultat av dessa test finner inte koncernledningen något behov för en nedskrivning då nyttjandevärdet minst motsvarar det bokförda värdet.

Känslighetsanalyser har också genomförts, där diskonteringsräntan har ökats med 1 %-enhet, EBITDA-marginalen minskat med 1 %-enhet, samt tillväxttakten minskats till 0 procent. Detta medförde ingen förändring av slutsats ovan.

Not 12 Materiella tillgångar

Koncernen, TSEK	Inventarier, verktyg och installationer	Förbättrings- utgifter annans fastighet	Summa
Per 1 januari 2020			
Anskaffningsvärde	1 515	-	1 515
Ackumulerade avskrivningar	-1 420	-	-1 420
Redovisat värde	95	-	95
Räkenskapsåret 2020			
Ingående redovisat värde	95	-	95
Årets avskrivningar	-60	-	-60
Utgående redovisat värde	35	-	35
Per 31 december 2020			
Anskaffningsvärde	1 515	-	1 515
Ackumulerade avskrivningar	-1 480	-	-1 480
Redovisat värde	35	-	35
Räkenskapsåret 2021			
Ingående redovisat värde	35	-	35
Förvärv	2 618	859	3 477
Nyanskaffningar	136	-	136
Årets avskrivningar	-629	-16	-645
Försäljningar och utrangeringar	-7	-	-7
Valuta	19	-	19
Utgående balans 2021-12-31	2 173	843	3 016
Per 31 december 2021			
Anskaffningsvärde	4 281	859	5 140
Ackumulerade avskrivningar	-2 108	-16	-2 124
Redovisat värde	2 173	843	3 016

Avskrivningar ingår i raden Avskrivningar av materiella och immateriella anläggningstillgångar i rapporten över resultat och övrigt totalresultat. För information om avskrivningar, se redovisningsprinciperna i not 3.

Not 13 Leasingavtal

Koncernen leasar flera typer av tillgångar inklusive lokaler, fordon och utrustning. Inga leasingavtal innehåller kovenanter eller andra begränsningar utöver säkerheten i den leasade tillgången. I nedantabell presenteras koncernens utgående balanser avseende nyttjanderättstillgångar och leasingkulder samt rörelserna under året.

Koncernen, TSEK	Fastigheter	Bilar	Övriga	Summa
Per 1 januari 2020				
Anskaffningsvärde	368	354	-	722
Ackumulerade avskrivningar	-	-	-	-
Redovisat värde	368	354	-	722
Räkenskapsåret 2020				
Ingående redovisat värde	368	354	-	722
Tillkommande nyttjanderätter	-	132	-	132
Årets avskrivningar	-210	-171	-	-381
Utgående redovisat värde	158	315	-	473
Per 31 december 2020				
Anskaffningsvärde	368	486	-	854
Ackumulerade avskrivningar	-210	-171	-	-381
Redovisat värde	158	315	-	473
Räkenskapsåret 2021				
Ingående redovisat värde	158	315	-	473
Förvärv	39 842	-	2 941	42 783
Tillkommande nyttjanderätter	73	163	-	236
Årets avskrivningar	-3 113	-174	-160	-3 447
Justeringar	0	-16	-	-16
Utgående balans 2021-12-31	36 960	288	2 781	40 029
Per 31 december 2021				
Anskaffningsvärde	40 283	633	2 941	43 857
Ackumulerade avskrivningar	-3 323	-345	-160	-3 828
Redovisat värde	36 960	288	2 781	40 029
Kontrakterade förfalldatum för leasingkulder				
Mindre än 12 månader				4 052
1-2 år				11 864
2-5 år				24 720
över 5 år				-
Summa				40 636

Det totala kassautflödet gällande leasingavtal 2021 var 3,7 MSEK, varav 877 TSEK avsåg räntekostnader. Utgifter hänförliga till korttidsleasingavtal samt leasing av lågt värde, vilka inte ingår i redovisade leasingkulder, uppgick till 109 TSEK.

Not 14 Övriga finansiella anläggningstillgångar

TSEK	Koncernen		Moderbolaget	
	2021-12-31	2020-12-31	2021-12-31	2020-12-31
Andelar i intresseföretag	16	16	16	16
Andelar i annat företag	3 000	-	3 000	-
Övriga	5 000	-	5 000	-
Summa	8 016	16	8 016	16

Den 15 juli 2021 tecknade Sustainion Group AB 5 608 st aktier, motsvarande 3 000 TSEK i rådande nyemission i power managementbolaget eSite Power Systems AB. Sustainions ägarandel uppgår till 4,9 procent per den 31 december 2021.

Övriga finansiella anläggningstillgångar inkludera 5 000 TSEK (-) kopplat till de ytterligare 19 procent i Elpro i Alingsås AB som Sustainion har avtalat att köpa.

Innehav av övriga aktier och andelar är värderade till verkligt värde. Anskaffningsvärdet är en rimlig approximation av verkligt värde på balansdagen.

Not 15 Varulager

Koncernen, TSEK	2021-12-31	2020-12-31
Råvaror och material	8 923	-
Varor under tillverkning	8 222	-
Färdiga varor och handelsvaror	7 486	562
Summa	24 631	562

Nedskrivning av varulagret till nettoförsäljningsvärdet uppgår till 376 tkr (-) och har redovisats i resultaträkningen som varukostnader under räkenskapsåret.

Not 16 Kundfordringar

Koncernen, TSEK	2021-12-31	2020-12-31
Kundfordringar, brutto	12 929	4 160
<i>Förändring i kreditförlustreserv kundfordringar, koncernen</i>		
Ingående balans per 1 januari	-	-
Nya avsättningar	-25	-
Utgående balans per 31 december	-25	-
Kundfordringar, netto	12 904	4 160
Analys av kreditriskexponering i kundfordringar, TSEK	2021-12-31	2020-12-31
Ej förfallna	9 973	3 942
Förfallna 1–30 dagar	2 849	198
Förfallna 31–60 dagar	-	12
Förfallna 60–90 dagar	-	-
Förfallna > 90 dagar	107	8
Totalt förfallna	2 956	218
Varav nedskrivna	-25	-
Redovisat värde på kundfordringar	12 904	4 160

Avtalsbalanser

Koncernen, TSEK	2021-12-31	2020-12-31
Avtalstillgångar	16	-
Avtalsskulder	871	26

Avtalstillgångar avser främst koncernens rätt till ersättning för utförda men ej fakturerade transaktionsbaserade tjänster vid balansdagen. Avtalstillgångarna överförs till fordringar när rättigheterna blir ovillkorliga. Detta sker vanligtvis när koncernen utfärdar en faktura till kunden. Avtalstillgångar redovisas i Förutbetalda kostnader och upplupna intäkter i balansräkningen.

Avtalsskulder avser främst de förskott som erhållits från kunden innan koncernen uppfyllt sina avtalsförpliktelser för leveranser av produkter eller tjänster. De belopp som redovisas som avtalsskulder vid utgången har åren 2020 har redovisats som intäkt under 2021. Under 2022 förväntas 100 procent av saldot per 31 december 2021 redovisas som intäkter. Avtalsskulder redovisas i Övriga skulder i balansräkningen.

Not 17 Förutbetalda kostnader och upplupna intäkter

TSEK	Koncernen		Moderbolaget	
	2021-12-31	2020-12-31	2021-12-31	2020-12-31
Förutbetalda hyreskostnader	819	-	-	-
Övriga	1 944	196	68	67
Summa	2 763	196	68	67

Not 18 Likvida medel

I likvida medel ingår kortfristiga placeringar på 1 500 TSEK (-) med förfallodag inom tre månader från anskaffningstidpunkten som lätt och utan räntekostnader kan omvandlas till kontanter.

Not 19 Eget kapital

Koncernen, TSEK	2021-12-31	2020-12-31
<i>Stamaktier</i>		
Per 1 januari	25 232 541	15 232 541
Nyemission	-	10 000 000
Apportemission	95 723 192	-
Företrädesemission	16 079 644	-
Övertilldelningsoption	13 920 356	-
Per 31 december – betalda	150 955 733	25 232 541

Per den 31 december 2021 omfattade det registrerade aktiekapitalet 150 955 733 (25 232 541) stamaktier med kvotvärdet 0,50 kr.

Övrigt tillskjutet kapital (koncern)/överkursfond (moderbolag)

Utgörs av kapital tillskjutet av bolagets ägare som överstiger kvotvärdet samt med avdrag för transaktionskostnader. I beloppet finns också ersättning för utgivna teckningsoptioner.

Annat eget kapital, inkl årets resultat

Valutakursdifferenser som uppstår vid omräkning av utländska dotterföretag redovisas i övrigt totalresultat och ackumuleras i annat eget kapital, inkl. årets resultat.

Innehav utan bestämmande inflytande

Innehav utan bestämmande inflytande uppgår till 2 725 TSEK (-). Under första kvartalet 2021 förvärvade koncernen EHC Intressenter AB som äger 90,1% av dotterföretag EHC Teknik AB. Under tredje kvartalet tecknade koncernen ett avtal om att förvärva 70% av Elpro i Alingsås AB där initialt 51% förvärvades och ytterligare 19% kommer att förvärvas i två trancher senast 2025. Innehaven utan bestämmande inflytande är inte av väsentlig betydelse för koncernen.

Not 20 Upplåning

Koncernen, TSEK	2021-12-31	2020-12-31
<i>Långfristiga skulder</i>		
Skulder till kreditinstitut	7 281	-
<i>Kortfristiga skulder</i>		
Skulder till kreditinstitut	6 630	-

Det finns inga kovenanter i ovanstående lån. Outnyttjade checkkrediter uppgår per balansdagen till 5 500 TSEK (1 500). Se även not 23, tabell för beskrivning av kontraktuella odiskonterade kassaflöden. Det verkliga värdet på koncernens upplåning bedöms i det närmaste motsvara bokfört värde.

Not 21 Övriga kortfristiga skulder

TSEK	Koncernen		Moderbolaget	
	2021-12-31	2020-12-31	2021-12-31	2020-12-31
Förskott kunder	871	-	-	-
Tilläggsköpeskilling	13 313	-	-	-
Övriga skulder	1 196	2 889	121	1 404
Summa	15 380	2 889	121	1 404

Not 22 Upplupna kostnader och förutbetalda intäkter

TSEK	Koncernen		Moderbolaget	
	2021-12-31	2020-12-31	2021-12-31	2020-12-31
Upplupna personalkostnader	5 786	790	7	-
Övriga upplupna kostnader	1 541	887	132	200
Förutbetalda intäkter	148	-	-	-
Summa	7 475	1 677	139	200

Not 23 Finansiell riskhantering och finansiella instrument

Koncernen är exponerad för finansiella risker i hela verksamheten. Syftet med hanteringen av de finansiella riskerna är att minimera riskerna för negativa påverkan på koncernens resultat. De huvudsakliga finansiella risker som koncernen är utsatt för är; finansieringsrisk, ränterisk, valutarisk, kreditrisk och likviditetsrisk.

Finansieringsrisk

Sustainion har som integrerad del i sin tillväxtagenda att arbeta aktivt med förvärv. Sustainion kan i framtiden behöva attrahera nytt externt kapital till villkor som (vid tidpunkten för erbjudandet) inte är fördelaktiga för befintliga aktieägare. Alternativt kan finansieringen ske genom upptagande av lån, vilka kan medföra höga räntekostnader eller innebära villkor som begränsar Sustainions användande av kapital i verksamheten.

Sustainion har vuxit kraftigt genom företagsförvärv. Det finns alltid risker av strategisk, organisatorisk och finansiell karaktär relaterat till förvärv som kan påverka Sustainion negativt.

Intjäningsförmåga och kapitalbehov

Det kan inte uteslutas att det tar längre tid än förväntat innan alla av koncernbolagen uppnår en kontinuerlig stabil lönsamhet. Det kan inte heller uteslutas att bolagen i framtiden har ett större kapitalbehov än vad som idag bedöms som nödvändigt. Det finns inga garantier för att ett sådant utökat kapitalbehov kan anskaffas på för aktieägarna fördelaktiga villkor. En försämrad lönsamhet kan även påverka Sustainions marknadsvärde negativt.

Ränterisk

Eftersom koncernen inte innehar några väsentliga räntebärande tillgångar, är koncernens intäkter och kassaflöde från den löpande verksamheten i allt väsentligt oberoende av förändringar i marknadsräntor. Koncernens ränterisk uppstår främst genom långfristig upplåning och leasingavtal. Ränteriskens påverkan anses låg då koncernens räntekostnader är låga i förhållande till totalt resultat.

Valutarisk

Valutarisken kan påverka resultatet och den finansiella ställningen på grund av valutaförändringar. Koncernen har inga lån i utländskvaluta och är därför inte utsatt för någon valutarisk avseende lån. Försäljning och inköp utsätter dock koncernen för positiva och negativa valutakurseffekter.

Koncernens redovisning sker i svenska kronor, men koncernen har verksamhet på olika geografiska marknader. Detta gör att koncernen är exponerad för valutarisker. Dessa är transaktionsexponering och omräkningsexponering.

Omräkningsexponering

Valutakursförändringar påverkar även koncernens resultat i samband med omräkningen av resultaträkningar i utländska dotterbolag till svenska kronor.

Vid konsolidering omräknas de utländska dotterbolagens nettotillgångar till svenska kronor varvid omräkningsdifferenser uppkommer som påverkar övrigt totalresultat och ackumuleras i eget kapital.

Transaktionsexponering

Med transaktionsexponering menas vanligen exponering som härrör från kommersiella flöden, d.v.s. försäljning och inköp över gränserna. Än så länge är koncernens exponering för transaktioner begränsad.

Kreditrisk

Kreditrisken är risken för att en kund eller motpart i ett finansiellt instrument inte kan fullgöra sitt åtagande och därigenom förorsakar koncernen en finansiell förlust och uppstår huvudsakligen från koncernens kundfordringar. Den maximala exponeringen för kreditrisk på kundfordringar utgörs per balansdagen av det redovisade värdet.

Respektive dotterbolag ansvarar för kontroll och styrning av kreditrisk mot kund. Koncernens kundfordringar är spridda på flertalet olika kunder, och det föreligger inte någon betydande kreditriskkoncentration till enstaka motparter.

Koncernen tillämpar den förenklade metoden för beräkning av förväntade kreditförluster. För att beräkna förväntade kreditförluster har kundfordringar bedömts på en kollektiv basis eftersom de har gemensamma kreditriskegenskaper och har grupperats baserat på förfallna dagar.

Likviditetsrisk

Likviditetsrisken är risken för att inte ha tillräcklig betalningsberedskap för att kunna möta planerade och/eller oförutsedda utgifter. Risken bedöms vara låg på kort sikt eftersom koncernen för närvarande har god tillgång till likvida medel. Koncernens likvida medel uppgick vid periodens slut till 39 318 TSEK (3 274). Koncernen har utöver redovisade likvida medel en outnyttjad checkräkningskredit om 5 500 TSEK.

Koncernens finansiella skulder, exklusive leasingskulder, uppgick vid årsskiftet till 43 570 TSEK (5 235) och förfallostruktur på låneskulden framgår av tabellen nedan.

2020

Förfallostruktur finansiella skulder – odiskonterade kassaflöden, TSEK	Mindre än				Senare än 5	Totalt
	1 år	1–2 år	2–5 år	år		
Leverantörsskulder	2 346				2 346	
Övriga kortfristiga skulder	2 889				2 889	
Summa finansiella skulder	5 235	-	-	-	5 235	

2021					
Förfallostruktur finansiella skulder – odiskonterade kassaflöden, TSEK	Mindre än			Senare än	Totalt
	1 år	1–2 år	2–5 år	5 år	
Leverantörsskulder	9 278				9 278
Upplåning	6 630		6 156	1 125	13 911
Övriga skulder		2 500	2 500		5 000
Övriga kortfristiga skulder	15 380				15 380
Summa finansiella skulder	31 288	2 500	8 656	1 125	43 570

Upplysningar om värdering till verkligt värde

För finansiella instrument som kundfordringar, leverantörsskulder och andra ej räntebärande finansiella tillgångar och skulder, vilka redovisas till upplupet anskaffningsvärde med avdrag för eventuell nedskrivning, bedöms det verkliga värdet överensstämma med det redovisade värdet på grund av den korta förväntade löptiden.

Samtliga av bolagets finansiella instrument som är föremål för värdering till verkligt värde klassificeras till nivå 3 och avser villkorade tilläggsköpeskillningar i samband med förvärv. Den värderingsmetod som används är att förväntade kassaflöden uppskattas baserat på villkoren i köpeavtalet och företagets kunskap om verksamheten och hur den nuvarande ekonomiska miljön sannolikt kommer att påverka den.

Koncernen, TSEK	2021-12-31
Ingående balans	-
Tillkommande villkorade köpeskillningar 2021	15 709
Värdeförändring redovisade i övriga rörelseintäkter	-2 396
Utgående balans	13 313

Not 24 Ställda säkerheter och eventalförpliktelser

Kundfordringar belånas och säkerheten för belåningar anges bland "Ställda säkerheter". Kundbelåningskredit är fastställt till 7 MSEK (-).

TSEK	Koncernen		Moderbolaget	
	2021-12-31	2020-12-31	2021-12-31	2020-12-31
Ställda säkerheter				
Företagsinteckningar	11 770	3 470	800	1 400
Belånade kundfordringar	5 767	-	-	-
	17 537	3 470	800	1 400
Eventalförpliktelser				
Borgensförbindelser till förmån för dotterföretag	4 900	1 500	4 900	1 500

Not 25 Transaktioner med närstående

Ersättningar till styrelseledamöter och ledande befattningshavare framgår av not 6. En sammanställning över koncernbolag framgår av not 27. Aktier i dotterföretag samt transaktioner mellan företag som ingår i koncernen elimineras i koncernredovisning varför någon närmare redogörelse ej lämnas kring dessa belopp.

Den 31 december 2021 genomfördes en management buyout där Vindico Securitys dåvarande VD tillsammans med ett par medarbetare förvärvade verksamheterna inom Distribution och DNA till marknadsmässiga villkor, där bl.a. konsumentprodukter inom varumärket Safe'n'Sound ingår. I övrigt har det inte förekommit några andra transaktioner med närstående.

Not 26 Justering för poster som ej ingår i kassaflödet

TSEK	Koncernen		Moderbolaget	
	2021-12-31	2020-12-31	2021-12-31	2020-12-31
Avskrivningar	4 193	454	-	-
Nedskrivning fordran intresseföretag	201	-	201	-
Vinst avvecklade verksamhet	-907	-	-	-
Villkorade tilläggsköpeskilling	-2 396	-	-	-
Övrigt	87	-	-6	-
Summa	1 178	454	195	-

Not 27 Andelar i koncernföretag

Moderföretagets, Sustainion Group AB, innehav i direkta och indirekta dotterföretag som omfattas av koncernredovisningen framgår av nedanstående tabell:

				2021-01-01	2020-01-01
				2021-12-31	2020-12-31
Moderbolaget, TSEK					
Ingående bokfört värde				11 287	8 487
Investeringar				1 579	3 000
Fusion				-	-200
Förvärv				55 218	-
Utgående redovisat värde				68 084	11 287
Direktägda dotterföretag, säte	Org. nummer	Antal aktier	Andel %	2021-12-31	2020-12-31
Vindico Security AB, Mölndal	556680-2129	1 000	100	12 866	11 287
EnviroClean Sweden AB, Billdal	559116-3679	10 000	100	12 360	-
EHC Intressenter AB, Göteborg	559122-5718	52 812	100	37 705	-
Elpro i Alingsås AB, Alingsås	556465-7459	1 020	51	5 153	-
				68 084	11 287
Indirektägda dotterföretag			Andel %	Land	
EnviroClean Asia Ltd			100,0	Hong Kong	
Opus Instrument (Foshan) Company Ltd			100,0	Kina	
EHC Teknik AB			90,1	Sverige	
EHC Teknik Belgien			90,1	Belgien	
EHC Teknik GmbH			90,1	Tyskland	

Koncernen har även ett mindre innehav av andelar i intresseföretaget Unisecure Norway AS (50%) på 16 TSEK (16).

Not 28 Rörelseförvärv

EHC och EnviroClean

Den 22 december 2020 tecknade Vindico Group AB (nu Sustainion Group AB) avtal om att förvärva 100 procent av aktierna i EHC Intressenter AB ("EHC") samt 100 procent av aktierna i EnviroClean Sweden AB ("EnviroClean"). Den 12 februari 2021, slutfördes förvärven av båda bolag. EHC Intressenter äger 90,1 procent av EHC Teknik AB där verksamheten bedrivs.

Köpeskillingen för EHC var ca 37,5 MSEK. Förvärvet finansierades med en apportemission av 72 231 183 stycken aktier i Sustainion Group till en aktiepristeckningskurs om 0,52 kr (motsvarande den genomsnittliga volymviktade kursen föregående 30 handelsdagar). Köpeskillingen för EnviroClean var ca 12 MSEK. Förvärvet finansierades med en apportemission av 23 492 009 stycken aktier i Sustainion Group till en aktiepristeckningskurs om 0,52 kr (motsvarande den genomsnittliga volymviktade kursen föregående 30 handelsdagar).

Elpro

Den 20 augusti 2021 tecknade Sustainion Group AB avtal om att förvärva 70 procent av aktierna i Elpro i Alingsås AB ("Elpro"). Initialt förvärvades 51 procent av bolagets aktier, till en köpeskillning om 5 100 TSEK kontant. Senast den 31 maj 2024 och 2025 förvärvas totalt ytterligare 19 procent i två trancher, med ett pris baserat på bolagets utveckling och där betalning kan ske antingen kontant eller i kombination med aktier i Sustainion.

Elpro är en ledande tillverkare av avancerade automationslösningar och har ett tydligt hållbarhetsfokus. Bolaget med 20 anställda har lång erfarenhet och en etablerad position på marknaden och som i nya lokaler skaffat sig en betydande kapacitet. Med erfaren och kompetent personal, även inom utveckling och design, finns en gemensam ambition om att ta fram egna produkter.

Förvärvens preliminära effekter på koncernens tillgångar och skulder redovisas nedan. Förvärvsanalysen kan komma att justeras under en tolv månadersperiod.

Preliminär förvärvsanalys, TSEK	EHC	EnviroClean	Elpro	Summa
<i>Tillgångar och skulder i förvärvade verksamheter, verkligt värde</i>				
Nyttjanderättstillgångar	4 545	1 788	36 450	42 783
Övriga immateriella tillgångar	-	1 344	-	1 344
Materiella tillgångar	773	471	2 233	3 477
Varulager	4 585	7 795	11 805	24 185
Kundfordringar	3 377	1 614	6 199	11 190
Övriga fordringar	1 969	555	5 594	8 118
Likvida medel	8 757	2 984	2 621	14 362
Långfristiga leasingkulder	-3 298	-1 104	-34 824	-39 226
Skulder till kreditinstitut	-	-	-11 622	-11 622
Övriga långfristiga skulder	-15 794	-525	-3 104	-19 423
Kortfristiga leasingkulder	-1 247	-684	-1 626	-3 557
Leverantörsskulder	-473	-311	-3 609	-4 393
Övriga kortfristiga skulder	-2 365	-6 013	-4 964	-13 342
Identifierbara nettotillgångar	829	7 914	5 154	13 897
Innehav utan bestämmande inflytande	-1 463	-	-1 546	-3 009
Goodwill	38 195	4 301	1 492	43 988
Total köpeskillning	37 561	12 215	5 100	54 876
- via apportemission	37 561	12 215		49 776
- kontant			-5 100	-5 100
Likvida medel i förvärvade verksamheter	8 757	2 984	2 621	14 362
Påverkan på likvida medel	8 757	2 984	-2 479	9 262

Förvärvsrelaterade kostnader om ca 300 TSEK ingår i koncernens resultat. Ingen del av redovisad goodwill förväntas vara skattemässigt avdragsgill.

Övriga

Den 15 juli 2021 tecknade Sustainion Group AB 5 608 st aktier, motsvarande 3 000 280 kr i rådande nyemission i power managementbolaget eSite Power Systems AB. Sustainions ägarandel uppgår till 4,9 procent och innehavet redovisas som en finansiell anläggningstillgång i rapporten per den 31 december 2021. Sustainion hade en option att senast den 15 november investera ytterligare 7 MSEK till samma villkor men valde att inte göra denna investering. Sustainion arbetar fortsatt med eSite för att utvärdera möjliga synergier och effektiviseringar.

Not 29 Händelser efter balansdagen

Den 28 februari 2022, förvärvades 100 procent av aktierna i EWF Eco AB, med dotterbolaget EWF Rental AB, verksamt inom segmentet Smart City för hållbara stadsmiljöer. Förvärvet gjordes dels genom en riktad nyemission om 12 miljoner aktier, beslutad enligt bolagsstämans bemyndigande till styrelsen den 26 maj 2021, och dels genom kontant betalning till ett sammanlagt värde om preliminärt 25 MSEK. EWF-koncernen omsätter på årsbasis ca 57 MSEK med ett justerat EBITDA om ca 6 Mkr och har 13 anställda.

Den 31 mars 2022 beslutade styrelsen i Sustainion att nyttja köptionen mellan Sustainions helägda dotterbolag EHC Intressenter AB och Christina Granberg, VD i EHC Teknik om att köpa hennes 9,9 procent av aktierna i EHC Teknik under Q1 2022. Värdet på aktierna baseras på en bolagsvärdering som uppgår till 7 ggr EHC Teknicks genomsnittliga konsoliderade EBIT under åren 2019-2021 och uppgår till ca 4,6 MSEK från vilket tidigare utdelningar om totalt ca 1,1 Mkr för dessa aktier dras av. Bolagets verksamhet och Christinas roll förblir oförändrad och hon fortsätter som bolagets VD.

Not 30 Avvecklad verksamhet

Den 7 december 2021, avyttrade koncernens dotterbolag Vindico Security AB sin verksamhet inom professionell kameraövervakning genom en inkrämsaffär avseende kundstock och medarbetare inom kameradelen. Den 31 december 2021 avyttrades ytterligare en mindre del av verksamheten genom en inkrämsaffär avseende DNA-märkning samt konsumentprodukter under varumärket Safe´n´Sound. Efter avyttringen kvarstår verksamheten inom säkra laddskåp. Följaktligen presenteras de avyttrade verksamheterna som avvecklad verksamhet. Finansiell information avseende den avvecklade verksamheten för perioden fram till avyttringstidpunkten återfinns nedan. Verksamheten hade cirka 6 anställda.

I koncernens resultaträkning ingick således inte intäkter och kostnader hänförliga till avyttringsgruppen i resultatet av kvarvarande verksamhet utan redovisades som en enda post i resultaträkningen under raden "Årets resultat från avvecklad verksamhet". Alla tidigare resultaträkningsuppgifter har omräknats för jämförelseändamål.

	2021-01-01 2021-12-31	2020-01-01 2020-12-31
Koncern, TSEK		
Rörelseintäkter	8 406	11 352
Rörelsens kostnader	-13 281	-12 591
Rörelseresultat (EBIT)	-4 875	-1 239
Räntekostnader och liknande resultatposter	-82	-155
Resultat efter finansiella poster	-4 957	-1 394
Skatt på årets resultat	884	2
Årets resultat efter skatt	-4 073	-1 392
Vinst på försäljning efter skatt	720	-
Årets resultat från avvecklade verksamheter	-3 353	-1 392
Avyttrade tillgångar, TSEK		2021-12-31
Immateriella tillgångar		1 720
Varulager		806
Övriga fordringar		127
Summa avyttrade tillgångar		2 653

Kassaflöde från avvecklad verksamhet

I tabellen nedan redovisas kassaflödet från den löpande verksamheten samt investerings- och finansieringsverksamheten vilka ingår i koncernens redovisade kassaflödesanalyser.

TSEK	2021-01-01	2020-01-01
	2021-12-31	2020-12-31
Kassaflöde från den löpande verksamheten	-4 935	-794
Kassaflöde från investeringsverksamheten	3 177	-
Kassaflöde från finansieringsverksamheten	-	-

Not 31 Avstämning IFRS till nyckeltal

Sustainion använder sig av finansiella mått som i vissa fall inte är definierade av IFRS utan är så kallade alternativa nyckeltal. Syftet är att ge ytterligare information som bidrar till en bättre och mer renodlad jämförelse av utvecklingen från år till år. Sustainion definierar sina nyckeltal enligt nedan. För definitioner av nyckeltal se Definitioner på sidan 56 i denna rapport.

Koncern, TSEK	2021-01-01	2020-01-01
	2021-12-31	2020-12-31
Nettoomsättning	68 149	4 515
- varav förvärv	-63 385	-
Nettoomsättning exklusive förvärv	4 764	4 515
Nettoomsättningstillväxt, %	1409,4%	111,5%
Organisk tillväxt %	5,5%	111,5%
Rörelseresultat (EBIT)	6 536	748
Avskrivningar av materiella och immateriella anläggningstillgångar	-4 158	-
EBITDA	10 694	748
EBITDA-marginal, %	15,7%	16,6%
Eget kapital	92 094	4 174
Balansomslutning	184 428	11 532
Soliditet, %	49,9%	36,2%
Omsättningstillgångar	84 780	8 430
Varulager	-24 631	-562
Summa omsättningstillgångar exklusive varulager	60 149	7 868
Summa kortfristiga skulder	42 815	7 253
Kassalikviditet %	140,5%	108,5%
Leasingskulder	40 636	445
Skulder till kreditinstitut	13 911	-
Summa räntebärande skulder	54 547	445
Likvida medel	-39 318	-3 274
Nettoskuld	15 229	-2 829
EBITDA	10 694	748
Nettoskuld/EBITDA	1,4	Neg.

Not 32 Övergång till IFRS

Effekten av övergången till IFRS redovisas direkt mot ingående eget kapital. Huvudregeln i IFRS 1 är att ett företag tillämpar samtliga råd retroaktivt vid fastställande av ingångsbalansen. Dock finns vissa tvingande och frivilliga undantag från den retroaktiva tillämpningen. Koncernen har valt att tillämpa följande undantag:

- IFRS 3 har inte tillämpats på förvärvsanalyser som upprättats innan övergångsdatumet.
- Leasingskulder har värderats till nuvärdet av återstående leasingavgifterna, diskonterad med den marginella upplåningsräntan vid tidpunkten för övergång till IFRS.

Det som främst har påverkat redovisningen är:

- Återläggning av tidigare års avskrivningar på goodwill.
- Posten goodwill är enligt IFRS en immateriell tillgång med obestämbar nyttjandeperiod vilket medför att posten inte minskas med årliga avskrivningar. Detta skiljer sig från tidigare redovisningsprinciper (K3) där en ekonomisk livslängd om 5 år tidigare har tillämpats. Övergången till IAS 38 medför därför att avskrivningar av goodwill under 2020 vänds och läggs tillbaks mot balanserat resultat i eget kapital. Goodwill är inte en avdragsgill kostnad eller skattepliktig intäkt varför justeringen inte har några skattemässiga effekter för de poster som är hänförlig till bolagsförvärv.
- Redovisning av operationella leasingavtal i koncernens balansräkning.

Koncernens leasingavtal består i huvudsak av nyttjanderätter avseende lokaler och bilar.

- Tidigare klassificerade koncernen leasingavtal som operationella. Operationella leasingavtal redovisades inte som tillgång och skuld i rapporten över finansiell ställning och en hyreskostnad redovisades linjärt över avtalens leasingperiod. Enligt IFRS 16 redovisar koncernen nyttjanderättstillgångar och leasingskulder för de flesta leasingavtal och i rapporten över resultat och övrigt totalresultat redovisas avskrivningar och räntekostnad. Korttidsleasingavtal och leasingavtal för vilka den underliggande tillgången har ett mindre värde undantas. För dessa leasingavtal kommer leasingavgifterna att kostnadsföras i resultaträkningen precis som tidigare. Leasingavgifterna avseende leasingavtal som existerade per övergångsdatumet 1 januari 2020 diskonterades med koncernens marginella låneränta vid detta datum. Nyttjanderättstillgången värderades uteslutande till ett belopp motsvarande leasingskulden, justerat för eventuella förutbetalda eller upplupna leasingavgifter.
- Moderföretaget har tidigare tillämpat årsredovisningslagen och BFNAR 2012:1 Årsredovisning och koncernredovisning (K3) vid utarbetandet av finansiella rapporter. Från och med denna finansiella rapport tillämpar moderföretaget, som följd av koncernens övergång till IFRS, årsredovisningslagen och RFR 2 Redovisning för juridiska personer. Övergången från tidigare tillämpade redovisningsprinciper till RFR 2 har inte haft några effekter på resultat- och balansräkningen, eget kapital eller kassaflöde för moderföretaget.

I sammanställningen nedan, presenteras och kvantifieras de av företagsledningen bedömda effekterna på koncernens rapport över totalresultatet och finansiella ställning vid övergången till IFRS för koncernen.

Koncernens resultaträkning

<i>Belopp i TSEK</i>	2020-01-01	<i>Effekt vid övergång till IFRS</i>	2020-01-01
	2020-12-31		2020-12-31
	K3		IFRS
Nettoomsättning	14 952		14 952
Övriga rörelseintäkter	919		919
Summa rörelseintäkter	15 871		15 871
Rörelsens kostnader			
Varukostnad	-7 976		-7 976
Övriga externa kostnader	-2 882	413	-2 469
Personalkostnader	-5 463		-5 463
Avskrivningar av materiella och immateriella anläggningstillgångar	-998	544	-454
Rörelseresultat (EBIT)	-1 448	957	-491
Resultat från finansiella poster			
Räntekostnader och liknande resultatposter	-126	-29	-155
Resultat efter finansiella poster	-1 574	928	-646
Skatt på årets resultat	-	2	2
Årets resultat	-1 574	930	-644

Koncernens rapport över finansiell ställning

2020-01-01

<i>Belopp i TSEK</i>	K3	<i>Effekt vid övergång till IFRS</i>	IFRS
Tillgångar			
Anläggningstillgångar			
Goodwill	1 720		1 720
Materiella tillgångar	95		95
Nyttjanderättstillgångar	0	722	722
Uppskjuten Skattefordran	856		856
Övriga finansiella anläggningstillgångar	16		16
Summa anläggningstillgångar	2 687	722	3 409
Omsättningstillgångar			
Varulager	615		615
Kundfordringar	2 728		2 728
Förutbetalda kostnader och upplupna intäkter	238		238
Övriga fordringar	173		173
Kassa och bank	11		11
Summa omsättningstillgångar	3 765	-	3 765
Summa tillgångar	6 452	722	7 174
Eget kapital och skulder			
Eget kapital			
Aktiekapital	7 616		7 616
Annat eget kapital, inkl årets resultat	-8 376		-8 376
Summa eget kapital	-760	-	-760
Skulder			
Långfristiga skulder			
Långfristiga leasingkulder	-	373	373
Skulder till kreditinstitut	583		583
Summa långfristiga skulder	583	373	956
Kortfristiga skulder			
Skulder till kreditinstitut	1 912		1 912
Kortfristiga leasingkulder	-	349	349
Leverantörsskulder	1 120		1 120
Upplupna kostnader och förutbetalda intäkter	1 006		1 006
Övriga kortfristiga skulder	2 591		2 591
Summa kortfristiga skulder	6 629	349	6 978
Summa eget kapital och skulder	6 452	722	7 174

Koncernens rapport över finansiell ställning

2020-12-31

<i>Belopp i TSEK</i>	K3	<i>Effekt vid övergång till IFRS</i>	IFRS
Tillgångar			
Anläggningstillgångar			
Goodwill	782	938	1 720
Materiella tillgångar	35		35
Nyttjanderättstillgångar	-	473	473
Andra långfristiga tillgångar	16		16
Uppskjuten Skattefordran	856	2	858
Summa anläggningstillgångar	1 689	1 413	3 102
Omsättningstillgångar			
Varulager	562		562
Kundfordringar	4 160		4 160
Förutbetalda kostnader och upplupna intäkter	196		196
Övriga fordringar	278	-38	240
Kassa och bank	3 274		3 274
Summa omsättningstillgångar	8 468	-38	8 430
Summa tillgångar	10 157	1 375	11 532
Eget kapital och skulder			
Eget kapital			
Aktiekapital	12 616		12 616
Annat eget kapital, inkl årets resultat	-9 372	930	-8 442
Summa eget kapital	3 244	930	4 174
Skulder			
Långfristiga skulder			
Långfristiga leasingskulder	-	105	105
Summa långfristiga skulder	-	105	105
Kortfristiga skulder			
Kortfristiga leasingskulder	-	340	340
Leverantörsskulder	2 346		2 346
Övriga kortfristiga skulder	4 567		4 567
Summa kortfristiga skulder	6 913	340	7 253
Summa eget kapital och skulder	10 157	1 375	11 532

Koncernens rapport över kassaflöden

<i>Belopp i TSEK</i>	2020-01-01	<i>Effekt vid övergång till IFRS</i>	2020-01-01
	2020-12-31		2020-12-31
	K3		IFRS
Den löpande verksamheten			
Rörelseresultat	-1 448	957	-491
<i>Justering för poster som ej ingår i kassaflödet</i>	999	-544	455
Finansiella kostnader	-126		-126
Betald skatt	-79		-79
Kassaflöde från den löpande verksamheten före förändringar rörelsekapitalet	-654	413	-241
Kassaflöde från förändringar i rörelsekapital	-553		-553
Kassaflöde från den löpande verksamheten	-1 207	413	-794
Finansieringsverksamheten			
Amortering av leasingskuld	-	-413	-413
Nyemission	5 578		5 578
Upptagna lån	-1 108		-1 108
Kassaflöde från finansieringsverksamheten	4 470	-413	4 057
Årets kassaflöde	3 263	-	3 263
Likvida medel vid årets början	11		11
Likvida medel vid årets slut	3 274	-	3 274

Koncernens förändring av eget kapital

Ingående balans	-760	-	-760
Årets totalresultat	-1 574	930	-644
Nyemission	5 578	-	5 578
Utgående balans	3 244	930	4 174

Justeringar i eget kapital

Återföring avskrivningar goodwill			938
Effekt av IFRS 16			-8
Summa justeringar i eget kapital			930

Styrelsens intygande

Styrelsen och verkställande direktören intygar att koncernredovisningen har upprättats i enlighet med de internationella redovisningsstandarderna IFRS så som de har antagits av EU och ger en rättvisande bild av koncernens ekonomiska ställning och resultat. Moderbolagets redovisning har upprättats i enlighet med god redovisningssed i Sverige och ger en rättvisande bild av Moderbolagets ekonomiska ställning och resultat. Förvaltningsberättelsen för koncernen och Moderbolaget ger en rättvisande översikt över utvecklingen av koncernens och Moderbolagets verksamhet, ställning och resultat samt beskriver väsentliga risker och osäkerhetsfaktorer som rör Moderbolaget och bolagen inom koncernen.

Årsredovisningen och koncernredovisningen har godkänts för utfärdande av styrelsen den 26 april 2022. Koncernens resultat- och balansräkning och Moderbolagets resultat- och balansräkning blir föremål för fastställelse på årsstämman den 25 maj 2022.

Göteborg den 26 april 2022

Magnus Greko
Styrelseordförande

Ewa Linsäter
Styrelseledamot

Göran Nordlund
Styrelseledamot

Henrik Pålsson
Styrelseledamot

Carl Schneider
Styrelseledamot

Brodde Wetter
Styrelseledamot, VD och koncernchef

Vår revisionsberättelse har lämnats den 26 april 2022

Frejs Revisorer AB

Jonas Hann
Auktoriserad revisor

Revisionsberättelsen

Till bolagsstämman i Sustainion Group AB Org.nr 556405-9367

Rapport om årsredovisningen och koncernredovisningen

Uttalanden

Vi har utfört en revision av årsredovisningen och koncernredovisningen för Sustainion Group AB för räkenskapsåret 2021. Bolagets årsredovisning och koncernredovisning ingår på sidorna 7-50 i detta dokument.

Enligt vår uppfattning har årsredovisningen upprättats i enlighet med årsredovisningslagen och ger en i alla väsentliga avseenden rättvisande bild av moderbolagets finansiella ställning per den 31 december 2021 och av dess finansiella resultat och kassaflöde för året enligt årsredovisningslagen. Koncernredovisningen har upprättats i enlighet med årsredovisningslagen och ger en i alla väsentliga avseenden rättvisande bild av koncernens finansiella ställning per den 31 december 2021 och av dess finansiella resultat och kassaflöde för året enligt International Financial Reporting Standards (IFRS), såsom de antagits av EU, och årsredovisningslagen. Förvaltningsberättelsen är förenlig med årsredovisningens och koncernredovisningens övriga delar.

Vi tillstyrker därför att bolagsstämman fastställer resultaträkningen och balansräkningen för moderbolaget och koncernen.

Grund för uttalanden

Vi har utfört revisionen enligt International Standards on Auditing (ISA) och god revisionssed i Sverige. Vårt ansvar enligt dessa standarder beskrivs närmare i avsnittet *Revisorns ansvar*. Vi är oberoende i förhållande till moderbolaget och koncernen enligt god revisorssed i Sverige och har i övrigt fullgjort vårt yrkesetiska ansvar enligt dessa krav.

Vi anser att de revisionsbevis vi har inhämtat är tillräckliga och ändamålsenliga som grund för mina våra uttalanden.

Annan information än årsredovisningen och koncernredovisningen

Detta dokument innehåller även annan information än årsredovisningen och koncernredovisningen och återfinns på sidorna 1-6. Det är styrelsen och verkställande direktören som har ansvaret för denna andra information.

Vårt uttalande avseende årsredovisningen och koncernredovisningen omfattar inte denna information och vi gör inget uttalande med bestyrkande avseende denna andra information.

I samband med vår revision av årsredovisningen och koncernredovisningen är det vårt ansvar att läsa den information som identifieras ovan och överväga om informationen i väsentlig utsträckning är oförenlig med årsredovisningen och koncernredovisningen. Vid denna genomgång beaktar vi även den kunskap vi i övrigt inhämtat under revisionen samt bedömer om informationen i övrigt verkar innehålla väsentliga felaktigheter.

Om vi, baserat på det arbete som har utförts avseende denna information, drar slutsatsen att den andra informationen innehåller en väsentlig felaktighet, är vi skyldiga att rapportera detta. Vi har inget att rapportera i det avseendet.

Styrelsens och verkställande direktörens ansvar

Det är styrelsen och verkställande direktören som har ansvaret för att årsredovisningen och koncernredovisningen upprättas och att de ger en rättvisande bild enligt årsredovisningslagen och, vad gäller koncernredovisningen, enligt IFRS, såsom de antagits av EU. Styrelsen och verkställande direktören ansvarar även för den interna kontroll som de bedömer är nödvändig för att upprätta en årsredovisning och koncernredovisning som inte innehåller några väsentliga felaktigheter, vare sig dessa beror på oegentligheter eller misstag.

Vid upprättandet av årsredovisningen och koncernredovisningen ansvarar styrelsen och verkställande direktören för bedömningen av bolagets och koncernens förmåga att fortsätta verksamheten. De upplyser, när så är tillämpligt, om förhållanden som kan påverka förmågan att fortsätta verksamheten och att använda antagandet om fortsatt drift. Antagandet om fortsatt drift tillämpas dock inte om styrelsen och verkställande direktören avser att likvidera bolaget, upphöra med verksamheten eller inte har något realistiskt alternativ till att göra något av detta.

Revisorns ansvar

Våra mål är att uppnå en rimlig grad av säkerhet om huruvida årsredovisningen och koncernredovisningen som helhet inte innehåller några väsentliga felaktigheter, vare sig dessa beror på oegentligheter eller misstag, och att lämna en revisionsberättelse som innehåller våra uttalanden. Rimlig säkerhet är en hög grad av säkerhet, men är ingen garanti för att en revision som utförs enligt ISA och god revisionssed i Sverige alltid kommer att upptäcka en väsentlig felaktighet om en sådan finns. Felaktigheter kan uppstå på grund av oegentligheter eller misstag och anses vara väsentliga om de enskilt eller tillsammans rimligen kan förväntas påverka de ekonomiska beslut som användare fattar med grund i årsredovisningen och koncernredovisningen.

Som del av en revision enligt ISA använder vi professionellt omdöme och har en professionellt skeptisk inställning under hela revisionen. Dessutom:

- identifierar och bedömer vi riskerna för väsentliga felaktigheter i årsredovisningen och koncernredovisningen, vare sig dessa beror på oegentligheter eller misstag, utformar och utför granskningsåtgärder bland annat utifrån dessa risker och inhämtar revisionsbevis som är tillräckliga och ändamålsenliga för att utgöra en grund för våra uttalanden. Risken för att inte upptäcka en väsentlig felaktighet till följd av oegentligheter är högre än för en väsentlig felaktighet som beror på misstag, eftersom oegentligheter kan innefatta agerande i maskopi, förfalskning, avsiktliga utelämnanden, felaktig information eller åsidosättande av intern kontroll.
- skaffar vi oss en förståelse av den del av bolagets interna kontroll som har betydelse för vår revision för att utforma granskningsåtgärder som är lämpliga med hänsyn till omständigheterna, men inte för att uttala oss om effektiviteten i den interna kontrollen.
- utvärderar vi lämpligheten i de redovisningsprinciper som används och rimligheten i styrelsens och verkställande direktörens uppskattningar i redovisningen och tillhörande upplysningar.
- drar vi en slutsats om lämpligheten i att styrelsen och verkställande direktören använder antagandet om fortsatt drift vid upprättandet av årsredovisningen och koncernredovisningen. Vi drar också en slutsats, med grund i de inhämtade revisionsbevisen, om huruvida det finns någon väsentlig osäkerhetsfaktor som avser sådana händelser eller förhållanden som kan leda till betydande tvivel om bolagets och koncernens förmåga att fortsätta verksamheten. Om vi drar slutsatsen att det finns en väsentlig osäkerhetsfaktor, måste vi i revisionsberättelsen fästa uppmärksamheten på upplysningarna i årsredovisningen och koncernredovisningen om den väsentliga osäkerhetsfaktorn eller, om sådana upplysningar är otillräckliga, modifiera uttalandet om årsredovisningen och koncernredovisningen. Våra slutsatser baseras på de revisionsbevis som inhämtas fram till datumet för revisionsberättelsen. Dock kan framtida händelser eller förhållanden göra att ett bolag och en koncern inte längre kan fortsätta verksamheten.
- utvärderar vi den övergripande presentationen, strukturen och innehållet i årsredovisningen och koncernredovisningen, däribland upplysningarna, och om årsredovisningen och koncernredovisningen återger de underliggande transaktionerna och händelserna på ett sätt som ger en rättvisande bild.
- inhämtar vi tillräckliga och ändamålsenliga revisionsbevis avseende den finansiella informationen för enheterna eller affärsaktiviteterna inom koncernen för att göra ett uttalande avseende koncernredovisningen. Vi ansvarar för styrning, övervakning och utförande av koncernrevisionen. Vi är ensamt ansvariga för våra uttalanden.

Vi måste informera styrelsen om bland annat revisionens planerade omfattning och inriktning samt tidpunkten för den. Vi måste också informera om betydelsefulla iakttagelser under revisionen, däribland de eventuella betydande brister i den interna kontrollen som vi identifierat.

Rapport om andra krav enligt lagar och andra författningar

Uttalanden

Utöver vår revision av årsredovisningen och koncernredovisningen har vi även utfört en revision av styrelsens och verkställande direktörens förvaltning för Sustainion Group AB för räkenskapsåret 2021 samt av förslaget till dispositioner beträffande bolagets vinst eller förlust.

Vi tillstyrker att bolagsstämman disponerar vinsten enligt förslaget i förvaltningsberättelsen och beviljar styrelsens ledamöter och verkställande direktören ansvarsfrihet för räkenskapsåret.

Grund för uttalanden

Vi har utfört revisionen enligt god revisionssed i Sverige. Vårt ansvar enligt denna beskrivs närmare i avsnittet *Revisorns ansvar*. Vi är oberoende i förhållande till moderbolaget och koncernen enligt god revisorssed i Sverige och har i övrigt fullgjort vårt yrkesetiska ansvar enligt dessa krav.

Vi anser att de revisionsbevis vi har inhämtat är tillräckliga och ändamålsenliga som grund för mina våra uttalanden.

Styrelsens och verkställande direktörens ansvar

Det är styrelsen som har ansvaret för förslaget till dispositioner beträffande bolagets vinst eller förlust. Vid förslag till utdelning innefattar detta bland annat en bedömning av om utdelningen är försvarlig med hänsyn till de krav som bolagets och koncernens verksamhetsart, omfattning och risker ställer på storleken av moderbolagets och koncernens egna kapital, konsolideringsbehov, likviditet och ställning i övrigt.

Styrelsen ansvarar för bolagets organisation och förvaltningen av bolagets angelägenheter. Detta innefattar bland annat att fortlöpande bedöma bolagets och koncernens ekonomiska situation och att tillse att bolagets organisation är utformad så att bokföringen, medelsförvaltningen och bolagets ekonomiska angelägenheter i övrigt kontrolleras på ett betryggande sätt. Verkställande direktören ska sköta den löpande förvaltningen enligt styrelsens riktlinjer och anvisningar och bland annat vidta de åtgärder som är nödvändiga för att bolagets bokföring ska fullgöras i överensstämmelse med lag och för att medelsförvaltningen ska skötas på ett betryggande sätt.

Revisorns ansvar

Vårt mål beträffande revisionen av förvaltningen, och därmed vårt uttalande om ansvarsfrihet, är att inhämta revisionsbevis för att med en rimlig grad av säkerhet kunna bedöma om någon styrelseledamot eller verkställande direktören i något väsentligt avseende:

- företagit någon åtgärd eller gjort sig skyldig till någon försummelse som kan föranleda ersättningsskyldighet mot bolaget, eller
- på något annat sätt handlat i strid med aktiebolagslagen, årsredovisningslagen eller bolagsordningen.

Vårt mål beträffande revisionen av förslaget till dispositioner av bolagets vinst eller förlust, och därmed vårt uttalande om detta, är att med rimlig grad av säkerhet bedöma om förslaget är förenligt med aktiebolagslagen.

Rimlig säkerhet är en hög grad av säkerhet, men ingen garanti för att en revision som utförs enligt god revisionssed i Sverige alltid kommer att upptäcka åtgärder eller försummelser som kan föranleda ersättningsskyldighet mot bolaget, eller att ett förslag till dispositioner av bolagets vinst eller förlust inte är förenligt med aktiebolagslagen.

Som en del av en revision enligt god revisionssed i Sverige använder vi professionellt omdöme och har en professionellt skeptisk inställning under hela revisionen. Granskningen av förvaltningen och förslaget till dispositioner av bolagets vinst eller förlust grundar sig främst på revisionen av räkenskaperna. Vilka tillkommande granskningsåtgärder som utförs baseras på vår professionella bedömning med utgångspunkt i risk och väsentlighet. Det innebär att vi fokuserar granskningen på sådana åtgärder, områden och förhållanden som är väsentliga för verksamheten och där avsteg och överträdelser skulle ha särskild betydelse för bolagets situation. Vi går igenom och prövar fattade beslut, beslutsunderlag, vidtagna åtgärder och andra förhållanden som är relevanta för vårt uttalande om ansvarsfrihet. Som underlag för vårt uttalande om styrelsens förslag till dispositioner beträffande bolagets vinst eller förlust har vi granskat om förslaget är förenligt med aktiebolagslagen.

Göteborg den 26 april 2022

Frejs Revisorer AB

Jonas Hann
Auktoriserad revisor

Definitioner

EBITDA

Rörelseresultat plus av- och nedskrivningar av materiella och immateriella anläggningstillgångar.

EBITDA-marginal

Rörelseresultat plus av- och nedskrivningar av materiella och immateriella anläggningstillgångar (EBITDA) i förhållande till nettoomsättningen.

Rörelseresultat (EBIT)

Rörelsens intäkter minus rörelsens kostnader.

EBIT-/Rörelsemarginal

Rörelseresultatet i procent av nettoomsättning.

Kassalikviditet %

Omsättningstillgångar minus lager, i förhållande till kortfristiga skulder.

Nettoomsättningstillväxt %

Förändring i nettoomsättning i procent av nettoomsättningen under jämförelseperioden, föregående år.

Nettoskuld

Räntebärande skulder vid årets utgång minus likvida medel.

Nettoskuld/EBITDA

Nettoskuld i förhållande till EBITDA.

Organiskt tillväxt %

Nettoomsättningstillväxt justerad för nettoomsättning hänförlig till förvärvad och avyttrad verksamhet.

Resultat per aktie före utspädning

Periodens resultat efter skatt hänförligt till moderföretagets aktieägare dividerat med det vägda genomsnittliga antalet utestående stamaktier under perioden.

Resultat per aktie efter utspädning

Periodens resultat efter skatt hänförligt till moderföretagets aktieägare dividerat med det vägda genomsnittliga antalet utestående stamaktier justerat för effekterna av alla potentiella stamaktier som ger upphov till utspädningseffekt under perioden.

Soliditet %

Eget kapital i procent av balansomslutningen.



SUSTAINION GROUP

SUSTAINION GROUP AB

Uggedalsvägen 45
427 40 BILLDAL
Tel: 031-788 66 80
E-post: info@sustainion.se
Hemsida: www.sustainion.se



Document history

COMPLETED BY ALL:

26.04.2022 19:14

SENT BY OWNER:

Anna Körner (Frejs) · 26.04.2022 15:21

DOCUMENT ID:

HyZ4AWOHH9

ENVELOPE ID:

rJe4A-dBS9-HyZ4AWOHH9

DOCUMENT NAME:

556405-9367 Sustainion ÅR 2021 samt RB.pdf
57 pages

Activity log

RECIPIENT	ACTION*	TIMESTAMP (CET)	METHOD	DETAILS
1. CARL SCHNEIDER carl.schneider@sustainion.se	Signed Authenticated	26.04.2022 15:25 26.04.2022 15:22	eID Low	Swedish BankID (DOB: 26/01/1959) IP: 193.235.16.16
2. BRODDE WETTER brodde.wetter@sustainion.se	Signed Authenticated	26.04.2022 16:09 26.04.2022 16:06	eID Low	Swedish BankID (DOB: 29/09/1977) IP: 2.71.4.112
3. HENRIK PÅLSSON henrik.palsson@sustainion.se	Signed Authenticated	26.04.2022 16:19 26.04.2022 16:16	eID Low	Swedish BankID (DOB: 26/04/1959) IP: 213.66.209.63
4. EWA OLSSON LINSÄTER ewa.linsater@sustainion.se	Signed Authenticated	26.04.2022 18:35 26.04.2022 18:34	eID Low	Swedish BankID (DOB: 25/01/1970) IP: 152.115.127.178
5. GÖRAN NORDLUND goran.nordlund@sustainion.se	Signed Authenticated	26.04.2022 18:57 26.04.2022 18:56	eID Low	Swedish BankID (DOB: 24/10/1958) IP: 5.243.226.243
6. MAGNUS GREKO magnus.greko@sustainion.se	Signed Authenticated	26.04.2022 18:59 26.04.2022 18:55	eID Low	Swedish BankID (DOB: 31/07/1963) IP: 213.66.145.239
7. Karl Jonas Lennart Hann jhn@frejs.se	Signed Authenticated	26.04.2022 19:14 26.04.2022 19:13	eID Low	Swedish BankID (DOB: 01/06/1981) IP: 188.149.53.186

* Action describes both the signing and authentication performed by each recipient. Authentication refers to the ID method used to access the document.

Custom events

No custom events related to this document

Verified ensures that the document has been signed according to the method stated above. Copies of signed documents are securely stored by Verified.

To review the signature validity, please open this PDF using Adobe Reader.



GDPR
compliant



eIDAS
standard



PAdES
sealed