

Eevia Health Abp
BOKSLUT OCH VERKSAMHETSBERÄTTELSE
1.1.-31.12.2023

Eevia Health Abp
Fo-nummer 2825194-4
Hemort: Kauhajoki

Eevia Health Abp

Fo-nummer 2825194-4

Innehållsförteckning	Räkenskapsperioden	1.1.-31.12.2023
		Sida
Verksamhetsberättelse		1-3
Resultaträkning		4
Balansräkning		5-6
Finansieringsanalys		7
Noter		8-12
Bokslutets underskrifter		13
Revisionsanteckning		13
Förteckning över bokföringsböcker och verifikat		14

Bokslutet skall bevaras till 31.12.2033.

Bokslutet har upprättats i enlighet med kapitlen 2 och 3 gällande småföretags bokslut i Stårådets förordning om uppgifter som ska tas upp i små- och mikroföretags bokslut.

BFN 1950 15.03.2016

Uppgift om vilka bestämmelser som följts när bokslutet upprättats [SMF 1:1.5 § 1 punkten]

Uppgiften som enligt SMF krävs om vilka bestämmelser som tillämpats innebär att det ska framgå av bokslutet om det har upprättats i enlighet med bestämmelserna om mikroföretag i 4 kap. i förordningen eller bestämmelserna om småföretag i 2 och 3 kap.

BFL 2:9 § (30.12.2015/1620) Förvaring av bokföringsmaterial

Bokslut, bokföringar, verifikationer och annat bokföringsmaterial ska förvaras omsorgsfullt på ett sätt som uppfyller kraven i 7 § så att de utan ogrundat dröjsmål kan granskas av myndigheter och revisorer med utgångspunkt i Finland.

BFL 2: 10 § Arkiveringstid för bokföringsmaterial

Bokslut, verksamhetsberättelser, bokföringar, kontoplaner samt förteckningar över bokföringar och material ska bevaras i minst tio år efter räkenskapsperiodens utgång så att kraven i 6, 7 och 9 § uppfylls).

Om längre bevaringstid inte föreskrivs någon annanstans i lag ska räkenskapsperiodens verifikationer, korrespondens om affärshändelser och annat bokföringsmaterial än sådant som nämns i 1 mom. bevaras minst sex år från utgången av det år då räkenskapsperioden har upphört så att kraven i 6, 7 och 9 § uppfylls. (30.12.2015/1620)

Bokslutet är uppgjort av:

Rantalainen Oy Botnia

Yrittäjänkatu 17

65380 Vaasa

VERKSAMHETSBERÄTTELSE FÖR RÄKENSKAPSPERIODEN 1.1.-31.12.2023

Kort presentation av verksamheten, dess utveckling och resultat samt ekonomisk situation

Eevia Health Plc, som grundades i mars 2017, är ett litet men snabbväxande life science-företag med verksamhet i Finland. Eevia tar itu med betydande hälsoproblem med bioaktiva föreningar som extraheras från växtmaterial.

Materialen skördas främst vilt från de orörda finska och svenska skogarna nära eller ovanför polcirkeln. Extrakten säljs B2B som ingredienser i kosttillskott och i livsmedelsvarumärken globalt. Dessa globala varumärken använder ingredienserna i sina konsumentproduktformler.

Eevia Health är en tillverkare av 100% ekologiskt certifierade växtextrakt. Även om en betydande produkt, fläderbärsextrakt, är gjord av odlade bär, är de flesta av Eevias andra råvaror, såsom blåbär, lingon, chaga-svamp och tallbark, vildskördade på ett hållbart sätt.

Eevia Health driver en modern produktionsanläggning baserat på grön kemi i Finland. Eevia tillverkar naturliga ingredienser nära skördeområdena för råvaror och erbjuder en kort värdekedja med ett miljövänligt koldioxidavtryck, konkurrenskraftiga priser och transparens.

Verksamheten har utvecklats raskt de senaste åren. Försäljningen har ökat från ca mEUR 1,4 år 2019 till mEUR 4,4 år 2023. Egna kapitalet är ca 3,5 mEUR eller ca 62 % av det totala kapitalet.

Eevia noterade sina aktier på Spotlight Stock Market i Sverige i juni 2021, med kortnamnet (ticker) EEVIA. För mer information, se: www.eeviahealth.com eller följ Eevia Health på LinkedIn@EeviaHealth.

Väsentliga händelser under räkenskapsperioden

Eevia har förbättrat sitt operativa och finansiella resultat i 2023. En nyemission om 1 mEUR slutfördes i augusti 2023, och antal aktier totalt är nu 35 713 884. Bruttomarginalen förbättrades. Finansieringskostnaderna har dock varit höga och dragit ner årets nettoresultat. Av forskottsbetalningar från en kund om cirka 5,9 mEUR, som erhöles under 2020/2021, har allt betalats tillbaka till kunden genom produktleveranser, herav blev 1,6 mEUR betalad tillbaka i 2023. Under 2023 upplevde bolaget utmaningar kopplade till analytiska faktorer. Detta ledde till utmaningar med organiska certifieringar av några produkter och en del produkter tillverkade 2021-2022 blev inkurranta. På en produktgrupp sjönk marknadspriset märkbart. Man gjorde extraordinär nedskrivningar värde totalt 426 tEUR av dessa varors värde. Denna analytiska utmaning orsakade även fördröjning i intäkter samt diverse andra operativa utmaningar för företaget, dessa har blivit lösta under 2024.

Ekonomiska nyckeltal

Bolagets totala tillgångar per den 31 december 2023 uppgick till 5,5 mEUR. Lagret uppgick till 1,7 mEUR, vilket var en minskning från 2,7 mEUR 2022. Under året minskades lagren av vissa råvaror och komponenter medvetet. Likvida medel vid räkenskapsårets slut uppgick till 0,1 miljoner euro och kortfristiga fordringar till 0,4 mEUR.

Det egna kapitalet ökade från 3,4 mEUR 2022 till 3,4 mEUR per 31.12.23. Soliditeten uppgick till 62 procent. Skulderna uppgick till 2,1 mEUR, varav 0,6 mEUR var långfristiga och 1,5 mEUR kortfristiga. Ökningen sedan förra året beror på en betydande minskning av forskottsbetalningar från föregående räkenskapsperiod.

Finansieringsställningen förbättrades efter emission som genomfördes i augusti. I och med emissionen tillfördes bolaget 1 mEUR i nytt aktiekapital efter transaktionskostnaderna. Emissionen beskrivs i avsnittet "Emission". Kassaflödet från verksamheten var 1 mEUR och kassaflödet från investeringar -0,7 mEUR. Kassaflödet från finansieringen var -0,8 mEUR, varav emissionerna stod för 1 mEUR and återbetalningar av krediter och lån -1,8 mEUR .

Icke-finansiella nyckeltal som gäller personal

Eevia har 19 anställda. Av dessa är 6 kvinnor och 13 män. 7 anställda arbetar inom försäljning, kvalitet, administration och inköp. 12 anställda arbetar i produktion. Under 2023 hade Eevia 2 olycksfall som medförde skada på person.

Icke-finansiella nyckeltal som gäller miljökonsekvenser

Eevia Health fokuserar på miljömässigt och socialt ansvarstagande relaterat till avverkning av resurser från den biologiska mångfalden i finska och svenska skogar, samt hållbarheten i värdekedjan och tillverkningsverksamheten. Eevia har inga betydande utsläpp till miljön, men med ökande operativ aktivitet relaterad till bearbetning av bär, arbetar företaget för att säkerställa efterlevnad relaterad till profilen för dess avloppsvatten, inklusive hantering av BOD/COD (Biological Oxygen Demand/Chemical Oxygen Demand) vid under 5 000 mg/liter och pH-nivåer i avloppsvattnet vid 5,0 - 7,0 pH. Företaget har startat ett utvecklingsprojekt för att utnyttja sidoströmmen, inklusive de organiska syror och sockerarter som för närvarande släpps ut i avloppet. Detta kommer att förbättra BOD/COD-profilen för avloppsvattnet.

Strukturella arrangemang och finansieringsarrangemang

Eevia har sitt huvudkontor i Seinäjoki och produktionsanläggningar i Kauhajoki, Finland. Den största ägaren har c.10% och bolaget har en betydande "float" med många svenska ägare.

Anläggningarna på båda platserna hyrs, men all utrustning och alla maskiner ägs av Eevia.

Företaget har haft ett betydande forskotts betalningsarrangemang med en kund. Detta arrangemang har minskats i storlek eftersom Eevia har betalat total 5,7 mEUR via produktleveranser under 2021-2023. Forskotts betalningsarrangemanget är betalt i sin helhet under 2023.

Bolaget har tidigare ställt säkerheter totalt 1,5 mEUR för lån OP Bank (167 kEUR) och Nordea (495 kEUR). men ytterligare inteckningar 1 mEUR av total 2,5 mEUR, är fria/obenyttade selv om de är registrerande.

VERKSAMHETSBERÄTTELSE FÖR RÄKENSKAPSPERIODEN 1.1.-31.12.2023

Uppskattning av den sannolika framtida utvecklingen

Evia förväntar osäkerhet kring försäljningsutvecklingen för första halvåret 2024. Det kan ta tid att fylla på orderreserven och det kan påverka aktivitetsnivåerna under andra halvåret 2024. På längre sikt och in 2025 har Evia stora utsikter på en växande marknad. Det är rimligt att förvänta sig tillväxt och lönsam verksamhet.

Uppgifter om de mest relevanta riskerna och osäkerhetsfaktorerna

Den mest betydande risken är relaterad till försäljningsutveckling och framtida orderintäkter. Marknaderna förändras och utmaningar har uppstått på de större marknaderna i väst, såsom inflationstryck och lägre efterfrågan. Detta kan leda till minskad efterfrågan från Evias kunder. Evia har ett stort beroende av en stor kund och lägre efterfrågan från denna kund har krävt en betydande uppgång av beställningar från nya kunder. Detta kan vara krävande i ett kort tidsperspektiv, och osäkerhet är relaterad till en sådan omvandling. Råvarusituationen är för närvarande god, men det finns osäkerheter relaterade till skörden av blåbär 2024 i Finland på grund av meningsskiljaktigheter med stora grupper av utländska plockare och deras regering. Detta kan orsaka betydlig volatilitet på blåbärsmarknaderna.

Evia Health är i en tidig fas och omsättningen har ökat varje år, men resultatet har varit negativt de senaste 4 åren. Bolaget har under 2023 gjort nyinvesteringar i produktionsanläggningen i Kauhajoki i Finland, samt inlett utveckling av nya product. Detta möjliggör snabb tillväxt de närmaste åren och kommer att resultera i ökat behov av rörelsekapital. Bolaget förväntas nå lönsamhet under 2024, men detta är ännu osäkert. Beroende på tillgången på kund-, främmande- och eget kapital, kan snabb tillväxt förorsaka svag likviditet på kort sikt. Ytterligare finansiering kommer att behövas under år 2024. Eftersom man inte har gjort bindande avtal kan detta orsaka en väsentlig osäkerhetsfaktor som kan leda till betydande tvivel om företagets förmåga att fortsätta verksamheten. Det kan även orsaka osäkerhet kring likadan fortsatt tillväxt i intäkterna som verksamheten upplevt de senaste åren.

Företaget uppskattar att teckning på minst 14,3 mSEK, eller mer, från den planerade företrädesemissionen är tillräckligt för att täcka behov av driftskapital (inklusive återbetalningen av 7,5 mSEK kortfristiga lånet som lyfts efter räkenskapsperiodens utgång) för åtminstone en 12-månadersperiod från undertecknandet av bokslutet. Företagets nuvarande driftskapital är uppskattat att räcka till oktober 2024.

Styrelsens förslag till åtgärder beträffande bolagets vinst

Styrelsen föreslår att resultatet för 2023 lämnas på fritt eget kapital. Styrelsen föreslår därför att ingen dividend utdelas för räkenskapsåret 2023.

Företagets organisation, ledning och revisorer

Företaget hade 19 heltidsanställda i slutet av 2023, samt en VD. Styrelsen har fem ledamöter som hade 12 möten under 2023. Styrelsen ansvarar för bolagets styrning och en ändamålsenlig organisation av verksamheten samt för att bolagets bokföring och ekonomiförvaltning övervakas på lämpligt sätt. Styrelsen behandlar frågor som är långtgående och viktiga för bolagets och dess dotterbolags verksamhet.

Enligt bolagsordningen har styrelsen minst tre ledamöter. Bolagsstämman väljer också styrelsens ordförande och vid behov en vice ordförande. Styrelseledamöterna ska ha de kvalifikationer som krävs för uppdraget och de ska kunna avsätta tillräckligt med tid för att sköta sina uppgifter som styrelseledamöter.

Majoriteten av styrelseledamöterna ska vara oberoende i förhållande till bolaget. Minst två av ledamöterna ska även vara oberoende i förhållande till bolagets aktieägare. Styrelsen bedömer varje år ledamöternas oberoende i förhållande till bolaget och dess aktieägare.

KPMG Oy är bolagets revisor sedan 2023.

Väsentliga händelser efter räkenskapsperiodens slut

För att säkerställa likviditeten tog man emot ett kortfristigt lån på 655 tEUR, uppdelat i två trancher, under vintern och våren 2024. Företaget har beslutat att genomföra en företrädesemission i juni upp till 28,6 mSEK. Av detta har 1,4 mSEK blivit säkrat av täckningsgarantier och åtagare.

Efter räkenskapsperiodens slut har Evia också löst problemet relaterade till analytiska faktorer och certifiering vilket krävde en liten investering på 100 tEUR.

Utredning om forsknings- och utvecklingsverksamhetens omfattning

Investeringarna under räkenskapsåret uppgick till 0,7 mEUR. Bolaget har genomfört olika produktionsrelaterade investeringar under året. Produktutvecklingen under räkenskapsåret uppgick till 0,5 mEUR varav 0,5 mEUR aktiveras i balansräkningen. Produktutvecklingskostnaderna var cirka 11 procent av intäkterna.

Lån och ansvar som gäller närstående parter

Bolaget har fordringar från vd:n på totalt 908,67 euro.

Filialer utrikes

Evia har inga kontor, filialer eller produktionsverksamhet utomlands.

Bolagets aktier och egna aktier

Bolaget har per 31.12.23 totalt 35 713 884 aktier. Bolaget innehar inga egna aktier. Bolaget har en optionsordning och styrelsen har en tillstånd att utesluta ca 4,6 mill aktier, men inga optioner har tilldelats ledningen eller anställda.

VERKSAMHETSBERÄTTELSE FÖR RÄKENSKAPSPERIODEN 1.1.-31.12.2023

Redogörelse för tillräcklighet i eget kapital (ABL 20:23 §)

Bolagets styrelse följer aktivt utvecklingen av bolagets lönsamhet och kassaflöde och söker tillsammans med bolagets ledning de bästa lösningarna för att utveckla bolaget mot lönsamma långsiktiga affärer. Styrelsen betraktar kontinuerligt finansieringens tillräcklighet som en viktig del av bolagets tillväxtstrategi. Med tanke på utsikterna för branschen, tillväxtpotentialen och bolagets exportprofil är styrelsen övertygad om att bolaget kommer att kunna anskaffa nödvändigt eget kapital och skuldsatt kapital för att uppnå tillväxt och lönsamhet i linje med sin strategi.

Det kan dock inte garanteras att volymen och lönsamheten i bolagets verksamhet kommer att växa tillräckligt och att bolaget kan få tillräckligt med kompletterande finansiering i tid och med villkor som är tillräckligt gynnsamma för de nuvarande aktieägarna. Om företaget inte lyckas generera tillväxt och förbättra sin lönsamhet och/eller skaffa ytterligare finansiering för att möta verksamhetens behov, kan företaget tvingas minska aktiviteten eller avveckla tillgångar.

Betydande risker och osäkerhetsfaktorer

De viktigaste riskerna i Eevias verksamhet är förmågan att förvärva nya försäljningskontrakt för att uppnå lönsam tillväxt i linje med strategin, tillräckligheten av det nödvändiga rörelsekapitalet och förmågan att öka effektiviteten i verksamheten för att göra verksamheten lönsam. Eevia har minskat osäkerheten i leveranskedjan, men prisnivån på material är volatil, men högre energipriser och andra resurser kan påverka företagets vinst direkt eller indirekt.

RESULTATRÄKNING	1.1.-31.12.2023	1.1.-31.12.2022
OMSÄTTNING	4 427 672,49	5 605 938,22
Förändring av lager av färdiga- och varor under tillverkning	-189 994,89	1 258 029,41
Produktion för eget bruk	181 070,62	157 398,75
Övriga rörelseintäkter	70 000,00	11 847,32
Material och tjänster		
Material, förnödenheter och varor		
Inköp under räkenskapsperioden	-885 783,87	-3 373 769,12
Förändring av lager	-410 574,15	-867 976,89
Köpta tjänster	-154 277,37	-421 453,15
Material och tjänster sammanlagt	<u>-1 450 635,39</u>	<u>-4 663 199,16</u>
Personalkostnader		
Löner och arvoden	-1 163 592,49	-1 433 071,37
Lönebikostnader		
Pensionskostnader	-197 626,31	-248 083,04
Övriga lönebikostnader	-36 552,91	-28 194,07
Personalkostnader sammanlagt	<u>-1 397 771,71</u>	<u>-1 709 348,48</u>
Avskrivningar och nedskrivningar		
Avskrivningar enligt plan	-812 446,68	-772 273,76
Exceptionella nedskrivningar av rörliga aktiva	-425 682,00	0,00
Avskrivningar och nedskrivningar sammanlagt	<u>-1 238 128,68</u>	<u>-772 273,76</u>
Övriga rörelsekostnader	<u>-1 063 999,20</u>	<u>-1 362 600,90</u>
RÖRELSEVINST (- FÖRLUST)	-661 786,76	-1 474 208,60
Finansiella intäkter och kostnader		
Övriga ränte- och finansiella intäkter	12 808,88	59 298,39
Ränte- och övriga finansiella kostnader	-236 817,34	-627 705,82
Finansiella intäkter och kostnader sammanlagt	<u>-224 008,46</u>	<u>-568 407,43</u>
VINST FÖRE BOKSLUTSDIS. OCH SKATTER	-885 795,22	-2 042 616,03
RÄKENSKAPSPERIODENS VINST	<u><u>-885 795,22</u></u>	<u><u>-2 042 616,03</u></u>

BALANS AKTIVA	31/12/2023	31/12/2022
BESTÅENDE AKTIVA		
Immateriella tillgångar		
Utvecklingskostnader	543 549,16	104 125,84
Övriga immateriala rättigheter	9 821,00	22 123,77
Övriga utgifter med lång verkningstid	351 927,27	475 737,81
Immateriella tillgångar sammanlagt	905 297,43	601 987,42
Materiella tillgångar		
Maskiner och inventarier	2 370 575,10	2 729 440,48
Förskotts- och pågående nyanläggningar	1 000,00	26 405,60
Materiella tillgångar sammanlagt	<u>2 371 575,10</u>	<u>2 755 846,08</u>
BESTÅENDE AKTIVA SAMMANLAGT	3 276 872,53	3 357 833,50
RÖRLIGA AKTIVA		
Omsättningstillgångar		
Material och förnödenheter	143 289,25	561 095,00
Oavslutade produkter	111 155,70	241 281,94
Färdiga produkter/varor	1 469 245,81	1 954 796,52
Övriga omsättningstillgångar	7 231,60	0,00
Förskottsbetalning	9 116,00	57 285,00
Omsättningstillgångar sammanlagt	<u>1 740 038,36</u>	<u>2 814 458,46</u>
Långfristiga fordringar		
Övriga fordringar	<u>20 341,05</u>	<u>31 777,50</u>
Långfristiga fordringar sammanlagt	20 341,05	31 777,50
Kortfristiga fordringar		
Försäljningsfordringar	105 251,25	311 287,07
Lånefordringar	4 147,73	28,94
Övriga fordringar	28 993,22	144 627,58
Resultatregleringar	<u>222 224,81</u>	<u>28 976,21</u>
Kortfristiga fordringar sammanlagt	360 617,01	484 919,80
Kassa och bank	<u>138 261,26</u>	<u>637 934,55</u>
RÖRLIGA AKTIVA SAMMANLAGT	2 259 257,68	3 969 090,31
Aktiva	<u>5 536 130,21</u>	<u>7 326 923,81</u>

BALANS PASSIVA	31/12/2023	31/12/2022
EGET KAPITAL		
Aktiekapital	80 000,00	80 000,00
Fonden för inbetalt fritt kapital	11 679 865,72	10 713 756,40
Balanserad vinst (förlust) från tidigare räkenskapsper.	-7 424 046,80	-5 381 430,77
Räkenskapsperiodens vinst (förlust)	-885 795,22	-2 042 616,03
EGET KAPITAL SAMMANLAGT	<u>3 450 023,70</u>	<u>3 369 709,60</u>
FRÄMMANDE KAPITAL		
Långfristiga skulder		
Låner från finansinstitut	612 006,79	304 032,75
Långfristigt främmande kapital sammanlagt	<u>612 006,79</u>	<u>304 032,75</u>
Kortfristigt främmande kapital		
Låner från finansinstitut	187 025,96	678 083,03
Erhållna förskott	0,00	1 561 986,75
Skulder till leverantörer	829 014,18	851 721,49
Övriga skulder	111 748,61	125 415,92
Resultatregleringar	346 310,97	435 974,27
Kortfristigt främmande kapital sammanlagt	<u>1 474 099,72</u>	<u>3 653 181,46</u>
FRÄMMANDE KAPITAL SAMMANLAGT	<u>2 086 106,51</u>	<u>3 957 214,21</u>
P a s s i v a	<u>5 536 130,21</u>	<u>7 326 923,81</u>

FINANSIERINGSANALYS	1.1.-31.12.2023	1.1.-31.12.2022
Rörelseverksamhetens kassaflöde:		
Vinst (-förlust) före bokslutsdis. och skatter	-885 795,22	-2 042 616,03
Korrektivposter:		
Avskrivningar enligt plan	812 446,68	772 273,76
Finansiella intäkter och kostnader	224 008,46	568 407,43
Kassaflöde före förändring av rörelsekapital	<u>150 659,92</u>	<u>-701 934,84</u>
Förändring av rörelsekapital		
Ökning (-)/minskning (+) av kortfr.räntefria rörelsefordr.	135 739,24	518 186,56
Ökning (-)/minskning (+) av omsättningstillgångar	1 074 420,10	-445 686,12
Ökning (+)/minskning (-) av kortfr. skulder	<u>-126 037,92</u>	<u>-134 182,78</u>
Rörelseverksamh.kassaflöde före finans.poster och skatt	1 234 781,34	-763 617,18
Finansieringskostnader	-236 817,34	-627 705,82
Finansieringsintäkter	12 808,88	59 298,39
Kassaflöde före extraordinära poster	<u>1 010 772,88</u>	<u>-1 332 024,61</u>
Rörelseverksamhetens kassaflöde (A)	<u>1 010 772,88</u>	<u>-1 332 024,61</u>
Investeringarnas kassaflöde		
Investeringar i materiella och immateriella tillgångar	-731 485,71	-854 873,13
Investeringarnas kassaflöde (B)	<u>-731 485,71</u>	<u>-854 873,13</u>
Finansieringens kassaflöde:		
Betald aktieemission	966 109,32	1 912 010,00
Erhållna förskott	-1 561 986,75	-1 377 183,48
Upptagna kortfristiga lån	495 000,00	566 455,07
Amortering av kortfristiga lån	-566 455,07	0,00
Amortering av långfristiga lån	-111 627,96	-135 734,63
Finansieringens kassaflöde (C)	<u>-778 960,46</u>	<u>965 546,96</u>
Förändring av likvida medel (A+B+C) ökning(+)/minskning (-)	-499 673,29	-1 221 350,78
Likvida medel vid räkenskapsperiodens början	637 934,55	1 859 285,33
Likvida medel vid räkenskapsperiodens slut	<u>138 261,26</u>	<u>637 934,55</u>
	-499 673,29	-1 221 350,78

Bokslutsprinciper

Värderings- och periodiseringsprinciper samt -metoder

Bestående aktiva har upptagits i balansräkningen till anskaffningsutgiften minskad med avskrivningar enligt en på förhand uppgjord plan. Som anskaffningsutgift för omsättningstillgångarna har upptagits de direkta kostnaderna. Bolaget har under räkenskapsperioden värderat råvarulagret enligt säsongens medelpris eller till ett lägre pris som motsvarar det sannolika försäljningspriset.

Avskrivningar enligt plan och ändringarna i dem

En på förhand uppgjord plan har följts i fråga om redovisning av avskrivning på förslitning underkastade bestående aktiva.

Utvecklingskostnader	5 år	linjärt
Övriga materiella tillgångar	5 år	linjärt
Övriga immateriala rättigheter	3/5 år	linjärt
Övriga utgifter med lång verkningstid	5 år	linjärt
Produktionsmaskiner och utrustning	7 år	linjärt
Maskiner och inventarier	3/7 år	linjärt

Utvecklingskostnader

Totalt 542.364,05 EUR i utvecklingskostnader har aktiverats per 31.12.2023. Tidigare års aktiveringar för Retinari har fördröjts under 2023 och marknads lanseringen av Retinari har senarelagts till 2025 för att ge bolaget tid att kliniskt dokumentera produktens effekt, medan man fokuserar på sälj av produkt baserad på blåbär och fläderbär under åren 2021-2023.

Eevia Health Oyj har mycket högt ställda målsättningar och utvecklar och producerar avancerade extrakt baserade på råmaterial från naturen. En del av Eevias produkter kräver ännu produktutveckling för att vara optimala att producera och sälja.

Väsentliga risker hänför sig till utveckling av produkterna och lansering både gällande tidpunkt, slutlig affärsmodell och produktlönsamhet. Det är inte garanterat att företaget kan utveckla produkterna optimalt eller att företaget kommer att ha finansiering för att lösa alla utmaningar inom produktutveckling. Slutresultatet från all produktutveckling är osäker.

Pensioner

Personalens pensionskydd handas av externa pensionsförsäkringsbolag.
Pensionsförsäkringsutgifterna kostnadsförs under det år som pensionen har tjänats in.

Grunden för värderingen av fordringar eller skulder i utländsk valuta

Fordringar och skulder i utländsk valuta har omräknats till euro enligt bokslutsdagens kurs.

Jämförbarhet av den föregående räkenskapsperioder

Räkenskapsperioderna är jämförbara.

NOTER TILL BOKSLUTET

31/12/2023

NOTER TILL RESULTATRÄKNINGEN

Omsättningen enligt marknadsområde

	2023	2022
Hemlandet	257 288,53	204 118,53
Utlandet	4 170 383,96	5 401 819,69
	<u>4 427 672,49</u>	<u>5 605 938,22</u>

Antal anställda

	2023	2022
Genomsnittligt antal anställda under räkenskapsperioden	24,0	26,0
Antal anställda vid utgången av perioden	19,0	29,0

Personalkostnader

Räkenskapsperiodens löner och arvoden	1 163 592,49	1 433 071,37
Pensioner	197 626,31	248 083,04
Personalbikostnader	36 552,91	28 194,07
Personalkostnader totalt	<u>1 397 771,71</u>	<u>1 709 348,48</u>

Övriga rörelsekostnader

Frivilliga lönebikostnader	50 506,84	49 247,41
Kostnader för lokaler	302 747,17	663 067,47
Kostnader för maskiner och inventarier	164 672,39	205 347,24
Resekostnader	65 912,89	39 421,96
Försäljningskostnader	19 783,20	19 720,48
Forsknings- och utvecklingskostnader	48 639,16	51 287,34
Marknadsföringskostnader	53 964,95	38 803,47
Administrativa kostnader	308 132,26	273 889,40
Övriga affärskostnader	6 389,00	21 816,13
	<u>1 020 747,86</u>	<u>1 362 600,90</u>

Revisorns arvoden

Siffrorna ingår i administrativa kostnader som presenteras ovan.

Revisionarvoden	21 032,37	27 701,89
Övriga arvoden	26,00	2 990,00
	<u>21 058,37</u>	<u>30 691,89</u>

Finansiella intäkter och kostnader

Övriga ränte- och finansiella intäkter	12 808,88	59 298,39
Ränte- och övriga finansiella kostnader	- 236 817,34	- 627 705,82
	<u>- 224 008,46</u>	<u>- 568 407,43</u>

Extraordinära poster i resultaträkningen

Extraordinär nedskrivning av varulager	425 682,00	0,00
--	------------	------

NOTER TILL BOKSLUTET

31/12/2023

NOTER TILL BALANS

Förändring i anläggningstillgångar

IMMATERIELLA TILLGÅNGAR	2023	2022
UTVECKLINGSUTGIFT		
Anskaffningskostnad 1.1	302 780,07	302 780,07
Ökning 1.1 - 31.12	501 249,96	-
Minskning 1.1 - 31.12	-	-
Anskaffningskostnad 31.12	804 030,03	302 780,07
Akkumulerade avskrivningar	- 198 654,22 -	99 561,61
Avskrivningar enligt plan under räk.per.	- 61 826,64 -	99 092,61
Bokföringsvärde 31.12	543 549,16	104 125,85

IMMATERIELLA RÄTTIGHETER	2023	2022
Anskaffningskostnad 1.1	46 729,38	46 729,38
Ökning 1.1 - 31.12	-	-
Minskning 1.1 - 31.12	-	-
Anskaffningskostnad 31.12	46 729,38	46 729,38
Akkumulerade avskrivningar	- 24 605,60 -	12 302,80
Avskrivningar enligt plan under räk.per.	- 12 302,77 -	12 302,80
Bokföringsvärde 31.12	9 821,00	22 123,78

ÖVRIGA UTGIFTER MED LÅNG VERKNINGSTID	2023	2022
Anskaffningskostnad 1.1	651 147,59	494 474,45
Ökning 1.1 - 31.12	11 695,88	156 673,14
Minskning 1.1 - 31.12	-	-
Anskaffningskostnad 31.12	662 843,47	651 147,59
Akkumulerade avskrivningar	- 175 409,78 -	52 266,25
Avskrivningar enligt plan under räk.per.	- 135 506,42 -	123 143,53
Bokföringsvärde 31.12	351 927,27	475 737,81

MATERIELLA TILLGÅNGAR	2023	2022
MASKINER OCH INVENTARIER		
Anskaffningskostnad 1.1	3 593 240,33	2 842 387,90
Ökning 1.1 - 31.12	247 661,30	758 852,43
Minskning 1.1 - 31.12	- 3 715,83 -	8 000,00
Anskaffningskostnad 31.12	3 837 185,80	3 593 240,33
Akkumulerade avskrivningar	- 863 799,85 -	326 065,03
Avskrivningar enligt plan under räk.per.	- 602 810,85 -	537 734,82
Bokföringsvärde 31.12	2 370 575,10	2 729 440,48

FÖRSKOTSB: OCH PÅGÅENDE NYANLÄGGNINGAR	2023	2022
Anskaffningskostnad 1.1	26 405,60	79 058,02
Ökning 1.1 - 31.12	62 942,37	26 405,60
Minskning 1.1 - 31.12	- 88 347,97 -	79 058,02
Anskaffningskostnad 31.12	1 000,00	26 405,60

Väsentliga poster som ingår i aktiva resultatregleringarna

	2023	2022
Utvecklingsstöd	243 840,00	-
Sålda varor vars leverans skett 2024	- 109 918,03	
Övriga resultatregleringar	88 302,84	28 976,21
	222 224,81	28 976,21

Väsentliga poster som ingår i passiva resultatregleringarna

	2023	2022
Ansvar relaterade till personal	330 167,27	366 232,00
Övriga resultatregleringar	16 143,70	69 742,27
	346 310,97	435 974,27

NOTER TILL BOKSLUTET

31/12/2022

Förändring i det egna kapitalet

Eget kapital		2023	2022
Bundet eget kapital			
Aktiekapital	01.01.	80 000,00	80 000,00
Aktiekapital	31.12.	80 000,00	80 000,00
Bundet eget kapital vid räkenskapsperiodens slut		80 000,00	80 000,00
Fritt eget kapital			
Fonden för inbetalt fritt kapital	01.01.	10 713 756,40	8 801 746,40
Förändringar under räkenskapsperioden		0,00	1 912 010,00
Aktieemission*		966 109,32	0,00
Fonden för inbetalt fritt kapital	31.12.	11 679 865,72	10 713 756,40
Vinst/förlust från tidigare räkenskapsperioder	01.01.	-5 381 430,59	-2 745 853,75
Föregående räkenskapsperiods vinst/förlust		-2 042 616,03	-2 635 577,02
Vinst/förlust från tidigare räkenskapsperioder	31.12.	-7 424 046,62	-5 381 430,77
Räkenskapsperiodens vinst/förlust		-885 795,22	-2 042 616,03
Fritt eget kapital vid räkenskapsperiodens slut		3 370 023,88	3 289 709,60
Eget kapital totalt		3 450 023,88	3 369 709,60

Beräkning över utdelningsbara vinstmedel

Fonden för inbetalt fritt kapital	11 679 865,72	10 713 756,40
Vinst/förlust från tidigare räkenskapsperioder	-7 424 046,80	-5 381 430,77
Räkenskapsperiodens vinst/förlust	-885 795,22	-2 042 616,03
Aktiverade utvecklingskostnader	-543 549,16	-104 125,84
Utvecklingsstöd Business Finland	-243 840,00	0,00
Utdelningsbara vinstmedel totalt	2 582 634,54	3 185 583,76

Styrelsens förslag till disposition av fritt eget kapital

Styrelsen föreslår till bolagstämman att de utdelningsbara medlen disponeras på följande sätt: 2 582 634,54 €

Styrelsen föreslår att ingen dividend eller annat kapital utdelas.

NOTER TILL BOKSLUTET

31/12/2023

Företagets aktier

	2023	2022
Antal registrerade aktier	35 713 884	30 349 371

Strukturella arrangemang och finansieringsarrangemang

Beslut om bemyndigande av styrelsen att besluta om aktieemission samt emission av till aktier berättigande särskilda rättigheter har fattats 30.06.2023. Med stöd av bemyndigandet kan högst 10 000 000 aktier emitteras.

5.364.513 aktier emitterades med stöd av bemyndigandet.

Finansiell situation och finansieringsbehov

Eevia Health Oyj är i en tidig fas och omsättningen har ökat varje år, men resultatet har varit negativt de senaste 4 åren. Eevia har ett stort beroende av en stor kund som har pausat beställningar för 2024. Det kan ta ett tag att bygga upp nya beställningar från nya kunder. Detta kan vara krävande i ett kort tidsperspektiv, och osäkerhet är relaterad till en sådan omvandling.

Under 2023 upplevde bolaget utmaningar kopplade till analytiska faktorer. Detta ledde till utmaningar med organiska certifieringar av några produkter och en del produkter tillverkade 2021-2022 blev inkurranta. På en produktgrupp sjönk marknadspriset märkbart. Efter utgången av 2023 beslutades att göra extraordinära nedskrivningar på totalt 426 tEUR av dessa varors värde. Denna analytiska utmaning orsakade även fördröjning i intäkter samt diverse andra operativa utmaningar för företaget, dessa har blivit lösta under 2024.

Bolaget har under 2023 gjort ny-investeringar i produktionsanläggningen i Kauhajoki i Finland. Detta möjliggör snabb tillväxt de närmaste åren och kommer att resultera i ökat behov av rörelsekapital. Bolaget förväntas nå lönsamhet under 2024, men detta är ännu osäkert. Beroende på tillgången på kund-, främmande- och eget kapital, kan snabb tillväxt förorsaka svag likviditet på kort sikt.

Ytterligare finansiering kommer att behövas under 2023. Eftersom man inte har gjort bindande avtal orsakar detta en väsentlig osäkerhetsfaktor som kan leda till betydande tvivel om företagets förmåga att fortsätta verksamheten. Det kan även orsaka osäkerhet kring likadan fortsatt tillväxt i intäkterna som verksamheten upplevt de senaste åren.

Den mest betydande risken är relaterad till försäljningsutveckling och framtida orderintäkter. Marknaderna förändras och utmaningar har uppstått på de större marknaderna i väst, såsom inflationstryck och lägre efterfrågan. Detta kan leda till minskad efterfrågan från Eevias kunder. Eevia har ett stort beroende av en stor kund och lägre efterfrågan från denna kund har krävat en betydande uppgång av beställningar från nya kunder. Detta kan vara krävande i ett kort tidsperspektiv, och osäkerhet är relaterad till en sådan omvandling. Råvarusituationen är för närvarande god, men det finns osäkerheter relaterade till skörden av blåbär 2024 i Finland på grund av meningsskiljaktigheter med stora grupper av utländska plockare och deras regering. Detta kan orsaka betydlig volatilitet på blåbärsmarknaderna.

Eevia Health är i en tidig fas och omsättningen har ökat varje år, men resultatet har varit negativt de senaste 4 åren. Bolaget har under 2023 gjort ny-investeringar i produktionsanläggningen i Kauhajoki i Finland, samt innen utveckling av nya product. Detta möjliggör snabb tillväxt de närmaste åren och kommer att resultera i ökat behov av rörelsekapital. Bolaget förväntas nå lönsamhet under 2024, men detta är ännu osäkert. Beroende på tillgången på kund-, främmande- och eget kapital, kan snabb tillväxt förorsaka svag likviditet på kort sikt. Ytterligare finansiering kommer att behövas under år 2024. Eftersom man inte har gjort bindande avtal kan detta orsaka en väsentlig osäkerhetsfaktor som kan leda till betydande tvivel om företagets förmåga att fortsätta verksamheten. Det kan även orsaka osäkerhet kring likadan fortsatt tillväxt i intäkterna som verksamheten upplevt de senaste åren.

Företaget uppskattar att teckning på minst 14,3 mSEK, eller mer, från den planerade företrädesemissionen är tillräckligt för att täcka behov av driftskapital (inklusive återbetalningen av 7,5 mSEK kortfristiga lånet som lyfts efter räkenskapsperiodens utgång) för åtminstone en 12-månadersperiod från undertecknandet av bokslutet. Företagets nuvarande driftskapital är uppskattat att räcka till oktober 2024.

Företagsinteckningar totalt	2 492 000	2 492 000
Ställt i säkerhet för lån på tillsammans 662 kEUR	1 428 000	1 428 000
Outnyttade inteckningar	1 064 000	1 064 000

Eevia hade per 31.12.23 betalat av förskotts betalningsskulden i samband med de nämnda säkerheterna och fått tillbaka panterna. Detta registrerades dock inte av finska myndigheter per den 31.12.23 och därför är de utfästelser som fortfarande anges här. Av dessa inteckningar är 1,064 tEUR outnyttjade.

Ansvar från hyresavtal

	2023	2022
Förfaller till betalning under kommande 12 månader	60 275,35	74 292,04
Förfaller till betalning senare	43 175,00	-


Bolaget har tidigare ställt säkerheter totalt 1,5 mEUR för lån OP Bank (167 kEUR) och Nordea (495 kEUR). men ytterligare inteckningar 1 mEUR av total 2,5 mEUR, är fria/obenyttade selv om de är registrerade.

UNDERTECKNINGAR TILL BOKSLUTET


Seinäjäki 7.6.2024


Martin Bjørklund
Martin Bjørklund (Jun 7, 2024 14:33 GMT+2)

Martin Bjørklund
Styrelseordförande


STEIN ULVE
STEIN ULVE (Jun 7, 2024 14:34 GMT+3)

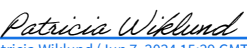
Stein Ulve
VD


Per Benjaminsen
Per Benjaminsen (Jun 7, 2024 15:44 GMT+2)

Per Benjaminsen
Styrelsemedlem


Oskar Wegelius
Oskar Wegelius (Jun 7, 2024 16:45 GMT+3)

Oskar Wegelius
Styrelsemedlem


Patricia Wiklund
Patricia Wiklund (Jun 7, 2024 15:29 GMT+3)


Patricia Wiklund
Styrelsemedlem

REVISIONSANTECKNING

Över utförd revision har idag avgetts berättelse.

Helsinki

KPMG Oy Ab
Revisionsammanslutning


Mari Kaasalainen
Mari Kaasalainen (Jun 7, 2024 16:02 GMT+3)

Mari Kaasalainen
KHT

FÖRTECKNING ÖVER BOKFÖRINGSBÖCKER, VERIFIKATSLAG OCH FÖRVARINGSMETODER

Bokslut

Bokslut	Elektroniskt arkiv, skilt inbunden
Balansspecifikationer	Elektroniskt arkiv, skilt inbunden

Kontoplan och rapporter

Resultaträkning	Elektroniskt arkiv
Balansräkning	Elektroniskt arkiv
Kontoplan	Elektroniskt arkiv

Bokföringsböcker

Huvudbok	Elektroniskt arkiv
Dagbok	Elektroniskt arkiv
Försäljningsreskontra	Elektroniskt arkiv
Inköpsreskontra	Elektroniskt arkiv
Lönebokföring	Elektroniskt arkiv
Anläggningstillgångar	Elektroniskt arkiv

Verifikat

Bankverifikat	Elektroniskt arkiv
Försäljningsfakturor	Elektroniskt arkiv
Försäljningsinbetalningar	Elektroniskt arkiv
Inköpsfakturor	Elektroniskt arkiv
Inköpsreskontrautbetalningar	Elektroniskt arkiv
Lönebokföring	Elektroniskt arkiv
Moms-verifikat	Elektroniskt arkiv
Memorialverifikat	Elektroniskt arkiv
Verifikation till noter	Elektroniskt arkiv

Syötä yrityksen perustiedot

Eevia Health Abp
Fo-nummer 2825194-4
Hemort: Kauhajoki

Syötä tilinpäätöspäivämäärä

31/12/2023

Syötä edellinen tilinpäätöspäivämäärä

31/12/2022

Syötä tilikausi

1.1.-31.12.2023

Syötä edellinen tilikausi

1.1.-31.12.2022

**Syötä tilinpäätöksen allekirjoittajien nimet
ja titteli (hallituksen jäsen, toimitusjohtaja)**

Martin Bjørklund
Styrelseordförande

Stein Ulve
VD

Per Benjaminsen
Styrelsemedlem

Oskar Wegelius
Styrelsemedlem

Patricia Wiklund
Styrelsemedlem

**Tilinpäätöksen allekirjoituspäivä
Allekirjoituspaikka**

7.6.2024
Seinäjoki

**Tilinpäätöksen laatijan nimi
Tilinpäätöksen laatijan organisaatio
Organisaation osoite**

Rebecka Tätting
Rantalainen Oy Botnia
Yrittäjänkatu 17
65380 Vaasa

Tilintarkastaja (t)

KPMG Oy Ab
KHT